

CONGRESSO CONGIUNTO 2018

DELLE SOCIETÀ SCIENTIFICHE ITALIANE DI CHIRURGIA

Saper Essere Chirurghi: Insieme con una sola Identità

PRESIDENTI: Massimo Carlini, Roberto Coppola



ROMA
14-18 OTTOBRE 2018
ROMA CONVENTION CENTER LA NUVOVA

**PROGRAMMA
DEFINITIVO**



CONGRESSO
CONGIUNTO **2018**
DELLE SOCIETÀ SCIENTIFICHE ITALIANE DI CHIRURGIA

Saper Essere Chirurghi:
Insieme con una sola Identità

ROMA
14-18 OTTOBRE 2018

PATROCINI OTTENUTI

Comune di Roma
Federazione Nazionale degli Ordini dei Medici Chirurghi e degli Odontoiatri
Ministero della Salute
Ordine dei Medici Chirurghi e degli Odontoiatri della Provincia di Roma
Sapienza Università di Roma
Società Italiana di Gerontologia e Geriatria (SIGG)
Università Campus Bio-Medico di Roma
Università Cattolica del Sacro Cuore
Università degli Studi di Roma "Tor Vergata"

PATROCINI RICHIESTI

Alto Patronato del Presidente della Repubblica
Istituto Superiore di Sanità
Ministero dell'Istruzione e dell'Università
Ministero per la Pubblica Amministrazione
Presidenza del Consiglio dei Ministri
Regione Lazio

Messaggio di benvenuto dei Presidenti ACOI/SIC

Cari amici,

la tradizione del Congresso Congiunto delle Società Scientifiche di Chirurgia continua e si rafforza con questo nuovo appuntamento che si svolge a Roma dal 14 al 18 ottobre 2018 nella nuova e prestigiosa sede congressuale della "Nuvola" di Fuksas.

I più che positivi riscontri che questa formula ha ricevuto nelle precedenti edizioni, sia da parte dei colleghi che delle aziende medicali, ci ha convinti ancora di più della necessità di proseguire su questa strada cercando di migliorarne il contesto e la formula organizzativa con l'obiettivo di creare un evento veramente globale e rappresentativo dell'intera comunità chirurgica italiana.

Le società chirurgiche che abbiamo l'onore di presiedere hanno guidato questo processo di lavoro in comune con le altre società specialistiche con l'obiettivo di presentare un vero e proprio momento di aggiornamento professionale per l'intera categoria chirurgica italiana. Oltre ai temi più squisitamente tecnici discuteremo anche problematiche più generali organizzative e gestionali che rivestono un'importanza fondamentale per la nostra attività.

L'integrazione e la reciproca fruizione delle competenze scientifiche peculiari a ogni società scientifica coinvolta sono la migliore garanzia della qualità dell'evento e delle importanti ricadute scientifiche, professionali e di immagine che tutti ci aspettiamo.

È stato anche di particolare importanza per tutti noi avere constatato la presenza qualificata delle aziende medicali in un contesto di collaborazione industria e mondo chirurgico sempre più stretto e virtuoso.

A presto rivederci.



Prof. Pierluigi Marini
Presidente ACOI



Prof. Marco Montorsi
Presidente SIC

Messaggio di benvenuto dei Presidenti del Congresso

Grazie di aver deciso di partecipare a questo evento di straordinaria importanza e valenza scientifica per la Chirurgia Italiana.

Questo incontro, che può senz'altro essere considerato il Congresso Nazionale della Chirurgia Italiana Riunita, ha fatto registrare un entusiastico consenso da parte di tutte le 30 società scientifiche chirurgiche italiane partecipanti.

Il nuovissimo Roma Convention Center "La Nuvola" che ospita il Congresso è il luogo ideale per questo evento e in questa cornice eccezionale e unica sta per avere luogo un Congresso di alto profilo chirurgico al quale abbiamo lavorato elaborando, insieme a tutti i referenti delle Società partecipanti, un Programma Scientifico che riteniamo di assoluto valore in ogni settore della Chirurgia, studiato anche con l'obiettivo di riunire la multidisciplinarietà del Sapere Chirurgico nel Saper Essere Chirurgo con una sola Identità.

Sarà ampiamente trattato ogni aspetto di tutte le moderne tematiche chirurgiche: scientifico, tecnico, tecnologico, gestionale e sociale, grazie a una forte convergenza di tutte le componenti della Chirurgia Italiana.

È stato un privilegio e un onore aver avuto l'incarico di ideare, organizzare, realizzare e presiedere un evento di tale importanza, che per i numeri che fa registrare, con 30 Società Chirurgiche partecipanti, circa 1400 membri della faculty, oltre 450 ore di lavoro, un Auditorium e 15 sale congressuali, oltre 600 comunicazioni, 300 video, 55 Aziende commerciali partecipanti, area espositiva di 5.000 mq e tanto altro, costituisce il più grande Congresso Chirurgico Italiano di tutti i tempi.

La sua realizzazione ha richiesto un lavoro molto lungo e faticoso, ma svolto con grandissimo entusiasmo e dedizione, al termine del quale confidiamo di essere riusciti a cogliere il senso dell'iniziativa armonizzando le diverse componenti scientifiche del Sapere Chirurgico Italiano e di aver realizzato nel migliore dei modi ogni suo aspetto, cercando di soddisfare ogni tipo di aspettativa di ciascun partecipante.

Desideriamo ringraziare tutte le Aziende che hanno colto la straordinaria valenza dell'Evento e ne hanno permesso la realizzazione, con una sensibilità non scontata.

Dunque, benvenuti a Roma per questo importante Evento, nella speranza che possa costituire per tutti un elemento di rilevante crescita culturale ed essere ricordato come uno dei più significativi della Chirurgia Italiana. Buon Congresso a tutti!



Prof. Massimo Carlini

Primario Chirurgo

Direttore Dipartimento di Chirurgia
Ospedale S. Eugenio - Roma



Prof. Roberto Coppola

Professore ordinario di Chirurgia

Direttore Chirurgia Generale
Università Campus Bio Medico di Roma

COMITATI E SEGRETERIE

Comitato Organizzativo di Presidenza

Massimo Carlini
Roberto Coppola
Pierluigi Marini
Marco Montorsi

Commissione video e comunicazioni

Massimo Carlini
Roberto Coppola
Alessandro Coppola
Domenico Spoletini
Giovanni Garbarino
Michele Grieco
Damiano Caputo
Maria Cristina Cartillone

Comitato Scientifico

ACOI
Pierluigi Marini
Felice Borghi
Massimo Carlini
Marco Scatizzi
ACS
Giuseppe Nigri
AISP
Alessandro Zerbi
ANISC
Mario Taffurelli
CHIRURGIAE
COLLEGIUM HISTORICUM
Gennaro Rispoli
CRSA
Paolo Bianchi
CUDS
Piergaspare Palumbo
ICS
Marco Caricato
IESIR
Luigi Solbiati
IHPBA
Guido Torzilli
ISHAWS
Pier Luigi Ipponi
ISSE
Attilio Maurano
SIC
Marco Montorsi
Alessandro Balani
Roberto Coppola
Matteo Donadon

SICADS
Piergaspare Palumbo
SICCR
Giovanni Milito
SICE
Nereo Vettoretto
SICG
Antonio Crucitti
SICO
Franco Roviello
SICOB
Gianfranco Silecchia
SICOP
Pietro Maida
SICU
Gaspere Gulotta
SICUT
Franco Stagnitti
SIFIPAC
Leonardo Leone
SIPAD
Carlo De Werra
SIRC
Vito D'Andrea
SIU
Giuseppe Morgia
SIUCP
Antonio Brescia
SIUEC
Giovanni Conzo
SPIGC
Pasquina Tomaiuolo

SOCIETÀ PARTECIPANTI



ACOI
Associazione Chirurghi
Ospedalieri Italiani
37° Congresso Nazionale



SIC
Società Italiana di Chirurgia
120° Congresso Nazionale



ACS
American College of Surgeons
Italy Chapter
31° Congresso Nazionale



SICE
Società Italiana di
Chirurgia Endoscopica
e Nuove Tecnologie



SICG
Società Italiana
Chirurgia Geriatrica
31° Congresso Nazionale



SICO
Società Italiana di Chirurgia
Oncologica
41° Congresso Nazionale



AISP
Associazione Italiana per lo
Studio del Pancreas
42° Congresso Nazionale



ANISC
Associazione Nazionale Italiana
Senologi Chirurghi
7° Congresso Nazionale



Chirurgiae
Collegium Historicorum
3° Congresso Nazionale



SICOB
Società Italiana di Chirurgia
dell'Obesità e delle Malattie Metaboliche
26° Congresso Nazionale



SICOP
Società Italiana di
Chirurgia nell'Ospedalità Privata
16° Congresso Nazionale



SICUT
Società Italiana
Chirurghi Universitari
16° Congresso Nazionale



CRSA
Clinical Robotic
Surgery Association



**CLUB DELLE UNITÀ DI
DAY SURGERY**
23° Congresso Nazionale



ICS
International College of
Surgeons Italian Chapter
64° Congresso Nazionale



SICUT
Società Italiana di Chirurgia
d'Urgenza e del Trauma
46° Congresso Nazionale



SIFIPAC
Società Italiana di
Fisiopatologia Chirurgica
29° Congresso Nazionale



SIPAD
Società Italiana Patologia
Apparato Digerente
29° Congresso Nazionale



IESIR
Italian-European Society
of International Radiology



IHPBA
International Hepato
Pancreato-Biliary Association
10° Congresso Nazionale



ISHAW
ISHAW Italian Society of Hernia and
Abdominal Wall Surgery
Riunione Annuale



SIRC
Società Italiana di Ricerche
in Chirurgia
4° Congresso Nazionale



SIUCP
Società Italiana Unitaria di
Colonproctologia
10° Congresso Nazionale



SIUEC
Società Italiana Unitaria di
Endocrino Chirurgia
2° Congresso Nazionale



ISSE
Italian Society
for Surgical Endoscopy
15° Congresso Nazionale



SICADS
Società Italiana Chirurgia
Ambulatoriale Day Surgery
23° Congresso Nazionale



SICCR
Società Italiana Chirurgia
Colo-Rettale



SPICG
Società Polispecialistica Italiana
dei Giovani Chirurghi
29° Congresso Nazionale



International Society of Surgery (ISS)
Société Internationale de Chirurgie (SIC)
Collection Number: Barcelona 1982, 1983C, 1984A-F, 1985, 1986, 1987, 1988, 1989



Con la partecipazione di

CONSIGLI DIRETTIVI DELLE SOCIETÀ COINVOLTE

Consiglieri

Giovanni Ricco
Lino Polese
Girolamo Geraci
Paolo Trentino
Michele Golia
Elia Martino

SIC

Società italiana di Chirurgia

Presidenti onorari

Giorgio Di Matteo
Massimo Gazzaniga

Presidente

Marco Montorsi

Presidente eletto

Paolo De Paolis

Past-president

Francesco Corcione

Vice presidenti

Francesca Catalano
Giovanni Ramacciato

Segretario generale

Andrea Renda

Segretario tesoriere

Luciano Landa

Consiglieri

Alessandro Balani
Alfonso Barbarisi
Giovanni de' Manzoni
Gaetano Giuseppe Di Vita
Pietro Maida
Alberto Zaccaroni
Vice segretari
Matteo Davide Donadon
Michele Santangelo
Domenico Spoletini

SICADS

Società Italiana Chirurgia Ambulatoriale Day Surgery

Presidente

Giorgio Celli

Presidente Eletto

Francesco Basile

Vice Presidente

Piergaspare Palumbo

Segretario

Mariuccia Rizzuto

Tesoriere

Maurizio Verga

Consiglieri direttivi

Silvestro Canonico
Diego Cuccurullo
Vincenzo Maria Greco
Adelmo Gubitosi
Giuseppe Nanni
Massimo Nolli
Giuseppe Piccinni
Davide Pozzobon
Giampaolo Sozio

Probiviri

Maria Cristina Cucchi
Roberta Monzani
Roberto Villani

Revisori dei Conti

Tommaso Lubrano
Giuseppe Silvestre
Vincenzo Vittorini

Responsabile Area Nord Italia

Sergio Intini

Responsabile Centro Italia

Mauro Patiti

Responsabile Sud Italia

Antonio Santoriello

Responsabile Italia Isole

Antonio Biondi

Coordinatore CUDS

Salvatore Massa

SICCR

Società Italiana Chirurgia Colo-Rettale

Presidente Onorario

Mario Pescatori

Presidente

Francesco Selvaggi

Vice Presidente

Roberto Perinotti

Segretario

Stefano Mancini

Tesoriere

Donato M. Scardigno

Consiglieri

Andrea Bondurri
Salvatore Bracchitta
Andrea Lauretta
Luigi Losacco

Massimiliano Mistrangelo

Alberto Serventi

SICE

Società Italiana Chirurgia Endoscopica e nuove tecnologie

Presidente

Gianfranco Silecchia
Presidente Eletto
Ferdinando Agresta

Past President

Andrea Valeri

Segretario Tesoriere

Mario Guerrieri

Segretario Generale

Gabriele Anania

Vice Presidente

Alberto Arezzo

Diego Cuccurullo

Giuseppe Navarra

Consiglieri

Antonella Andreotti
Carlo Bergamini
Riccardo Brachet Contul
Valerio Caracino
Elisa Cassinotti
Ugo Elmore
Gianluca Garulli
Stefano Olmi
Wanda Luisa Petz
Edoardo Rosso
Nereo Vettoretto

SICG

Società Italiana Chirurgia Geriatrica

Presidente

Francesco Gabrielli

Past President

Antonio Crucitti

Presidente Eletto

Alessandro Puzziello

Vice-Presidenti

Corrado Amodeo

Natale Di Martino

Tesoriere

Marsilio Francucci

Segretario Generale

Bruno Amato

Delegati Regionali

Sergio Sandrucci
Luca Ansaloni
Bruno Martella
Fausto Catena
Daniele Marrelli
Nicola Avenia
Gianfranco Boccoli
Piergaspare Palumbo
Guido Sciadone
Stefano de Francisic
Alberto Fersini
Antonio Biondi
Probiviri
Oreste Terranova
Mario Nano
Francesco Basile
Silvestro Canonico
Carmelo Militello
Andrea Renda
Revisori dei conti
Giovanni Aprea
Piero Battocchio
Paolo Carcoforo
Cristina Marmorale
Alessandro Sanguinetti
Massimo Sartelli

SICO

Società Italiana Chirurgia Oncologica

Presidente

Domenico D'Ugo

Presidente eletto

Alessandro Gronchi

Segretario generale

Franco Roviello

Past President

Paolo Delrio

Consiglieri

Davide Cavaliere
Raffaele De Luca
Viviana Galimberti
Andrea Percivale
Roberto Persiani
Segretario/Tesoriere
Massimo Dessena

SICOB

Società Italiana Chirurgia dell'Obesità e delle Malattie Metaboliche

Presidente onorario

Nicola Scopinaro

Presidente

Luigi Piazza

Past President

Nicola Di Lorenzo

Presidente eletto

Diego Foschi

Segretario

Vincenzo Bruni

Tesoriere

Vincenzo Pitone

Vice Presidente

Roberto Moroni

Stefano Cariani

Consiglieri

Giuliano Sarro
Giuseppe Navarra
Rosario Bellini
Mario Musella
Delegati IFSO
Mirto Foletto
Giuseppe Maria Marinari
Consiglieri affini
Maria Grazia Carbonelli
Fausta Micanti
Consigliere Junior
Ida Camperchioli
Proboviri
Luigi Angrisani
Nicola Basso
Marcello Lucchese

Revisore

Paolo Bernante

Natale Pellicano

Andrea Rizzi

Revisore Supplente

Angelo Bellia

Direttore Scuola

Valerio Ceriani

Segreteria Nazionale

Eliana Rispoli

SICOP

Società Italiana di Chirurgia nell'Ospedalità Privata

Presidente

Gianandrea Baldazzi

Vice Presidente

Michele Carlucci

Segretario

Piero Narilli

Tesoriere

Sergio Grimaldi

Presidente Onorario

Carlo Augusto Sartori

Consiglieri

Paolo De Paolis
Pietro Maida
Biagio Orlandi
Giacomo Ruffo

Commissione Scientifica

Responsabile

Luca Aldrighetti
Alessandro Giardino

SICU

Società Italiana Chirurgi Universitari

Presidente onorario

Ludovico Docimo

Presidente

Gaspere Gulotta

Presidente Eletto

Annibale Donini

Vicepresidente


Paolo Carcoforo

Consiglieri

Paolo Del Rio
Giovanni Docimo
Paolo Limongelli
Mario Testini
Segretario
Giuseppe Salamone
Tesoriere
Angelo Pezzolla
Probiviri
Antonio Ambrosi
Antonio Biondi
Giuseppe Navarra
Revisori Dei Conti
Alfonso Barbarisi
Celestino Pio Lombardi

TAVOLA SINOTTICA

DOMENICA 14 OTTOBRE

	AUDITORIUM	SALA · RIUNIONI ·
14:00 16:00		CD SICOB
16:30 19:00	CERIMONIA INAUGURALE	

LUNEDÌ 15 OTTOBRE

PERCORSI ECM COMUNICAZIONI

	AUDITORIUM	SALA - A -	SALA - B -	SALA - C -	SALA - D -	SALA - E -	SALA - F -	SALA - G -	SALA - H -	SALA - I -	SALA - L -	SALA - M -	SALA - N -	SALA - O -	SALA - P -	SALA - RIUNIONI -	SEGGIO				
		L'impiego della fluorescenza in chirurgia ID 1246-236743 n. 4 crediti	La chirurgia mammaria ID 1579-234388 n. 9 crediti (segue)		ACOI Giovani - Argomenti di chirurgia generale ID 1579-234392 n. 8 crediti (segue)				Tumori dell'apparato digerente e del retroperitoneo ID 1246-236798 n. 4,2 crediti (segue)												
08:30 10:00	09:00-11:00 SPECTACULAR AND SELECTED VIDEOS	08:30-12:30 SICE /ACOI/SIC/CRSA/SICCR/ SICO/SIU/SICT HTA sulla chirurgia guidata dalla fluorescenza	ACOI/SIC/ANISC/ SICO/SIFIPAC/ SPIGC Chirurgia conservativa vs chirurgia ablativa/ ricostruttiva: quali indicazioni oggi?	08:30-10:00 COMUNICAZIONI ORALI Parete: VLS	ACOI GIOVANI L'entusiasmo dei giovani incontra l'esperienza	08:30-09:00 SICG Presentazione dei lavori della giornata	ACS Third Meeting of European Governors	ACS ACS Gastrointestinal Surgical Emergencies Course	08:30-10:30 SICO/ACOI/SIC/ SICG Il cancro recidivo: prevenzione e trattamento Upper GI	ACOI/SIC/SICE/ SICUT/SPIGC Addome aperto	08:30-11:00 COMUNICAZIONI ORALI Lower GI: ruolo dell'endoscopia 1A	08:30-09:30 ACOI/SIC/ AICEP (IHPBAIT)/ AISP/CRSA/ IESIR/ ISSE/SIPAD Nuove tecnologie in chirurgia pancreaticata	COMUNICAZIONI ORALI Ovale	08:30-11:00 COMUNICAZIONI ORALI Upper GI 1	08:30-11:00 COMUNICAZIONI ORALI Trauma 1	CD IHPBA					
10:00 11:30	11:00-11:30 ACOI/SIC LETTURA The evolution of surgical training Barbara Bass (Houston, USA)		10:00-12:00 SICOP Nuove tecnologie in chirurgia		09:00-10:30 SICG/SICUT Problemi di chirurgia d'urgenza e traumatologia nell'anziano			10:30-12:30 SICO/ACOI/SIC/ SICG Il cancro recidivo: prevenzione e trattamento Lower GI	ACOI/SIC/SICE/ SICOB/SICUT/ SPIGC Perforazioni spontanee e iatrogene	09:30-11:00 ACOI/SIC/ AICEP (IHPBAIT)/ AISP/ISSE/ SIPAD Tumori della regione ampollare							10:30-11:30 ACOI/SIC Diploma europeo di Chirurgia Generale			CD SICCR	
11:30 13:30	ACOI/SIC VBHC (value based health care): opportunità e sfide per il sistema sanitario italiano	12:30-13:30 SICE EAES Champions 2018			12:00-13:30 SICOP/ACOI/SIC Nuovi materiali in chirurgia	10:30-12:00 SICG/SIUCP Attualità in colonproctologia geriatrica		ACS International exchange program/case study contest/ best resident presentation award		12:30-13:30 SICO/SPIGC Il cancro recidivo: prevenzione e trattamento recidiva peritoneale da GI		11:30-12:30 SICUT LETTURE Sessione Internazionale					11:00-13:30 COMUNICAZIONI ORALI Lower GI: ruolo dell'endoscopia 1B	11:00-12:00 IGOMILS Igomils		11:00-13:30 COMUNICAZIONI ORALI Upper GI 2	11:30-12:30 ACOI/SIC/SIAARTI Gestione perioperatoria del paziente chirurgico fragile
13:30 15:00	PAUSA			SIMPOSIO BARD has joined BD	12:00-13:30 SICG/SIUEC Patologia endocrina in età geriatrica			SICO Lunch Symposium "The best of SICO"	12:30-13:30 SICUT Coagulopatia Trauma Indotta (TIC): Protocolli di trasfusione massiva. Consensus SICUT 2018		12:00-13:30 ACOI/SIC/ AICEP (IHPBA-IT)/ AISP/IESIR/ ISSE/SICUT/ SIPAD Litiassi biliare in urgenza		11:00-13:30 COMUNICAZIONI ORALI Upper GI 2	12:30-13:30 SIC UPDATES IN SURGERY: a welcome meeting to Italian surgeons "The final step towards impact factor"		ASS. PROF. ORDINARI E STRAORDINARI DI CHIRURGIA			CD SICE	10:00 17:00 SIC	
13:30 15:00	SPAZIO ESPOSITIVO JOHNSON & JOHNSON MEDICAL SPA	Workshop - Leak 3.0 Revolution				ASSEMBLEA SICG					PAUSA			PAUSA							
13:30 14:15	SPAZIO ESPOSITIVO MEDTRONIC ITALIA	Workshop - Let's close the circle in colorectal surgery																			

LUNEDÌ 15 OTTOBRE

PERCORSI ECM COMUNICAZIONI

	AUDITORIUM	SALA - A -	SALA - B -	SALA - C -	SALA - D -	SALA - E -	SALA - F -	SALA - G -	SALA - H -	SALA - I -	SALA - L -	SALA - M -	SALA - N -	SALA - O -	SALA - P -	SALA - RIUNIONI -	SEGGIO
			(segue) La chirurgia mammaria ID 1579-234388 n. 9 crediti		(segue) ACOI Giovani - Argomenti di chirurgia generale ID 1579-234392 n. 8 crediti				(segue) Tumori dell'apparato digerente e del retroperitoneo ID 1246-236798 n. 4,2 crediti								
15:00 16:30	15:00-15:30 SIC LETTURA <i>Evoluzione delle tecniche di stricturoplastica nel Morbo di Crohn</i> Fabrizio Michelassi (New York, USA)	SICOB CORSO DIETISTI NUTRIZIONISTI <i>Ruolo della riabilitazione nutrizionale nella prevenzione del rischio malnutrizione e recupero del peso</i>	14:00-18:00 ACOI/SIC/ANISC/ SICO/SIFIPAC/ SPIGC <i>Reingressi in sala operatoria: come evitarli</i>	SICOB CORSO PSICOLOGI PSICHIATRI <i>Il fenomeno del weight regain: il ruolo della mente</i>	ACOI GIOVANI <i>Il giovane chirurgo tra speranza e realità</i>	SICG <i>Problematiche chirurgiche in età geriatrica</i>	ACS <i>Energy Sources in Surgery: how to improve efficacy</i>	ACS ACS Gastroint- estinal Surgical Emergencies Course	15:00-16:00 SICO <i>Il cancro recidivo: prevenzione e trattamento Retroperitoneo - Sarcoma</i>	ACOI/SIC/ IESIR/SICE/ SICUT/SPIGC <i>Traumi parenchimali: trattamento conservativo</i>	15:30 16:30 ASSEM- BLEA SICE	ACOI/SIC/ ACS/AICEP (IHPBA-IT)/ AISP/ISSE/ SIPAD <i>Tumori delle vie biliari</i>	15:00-17:30 COLLEGIUM HISTORICORUM CHIRURGIAE <i>Chirurgi romani, storia di un'epoca</i>	COMUNICAZIONI ORALI <i>Difetti di parete</i>	COMUNICAZIONI ORALI <i>Trauma: complicanze</i>	CD SIUCP	
15:30-16:30 SIC RELAZIONE BIENNALE <i>La colite ulcerosa</i> Gilberto Poggioli (BO)	16:00-17:00 CD SICO																
16:30 18:00	16:30-17:30 ACOI/SIC LETTURA TA TME: <i>History of an Innovative Technique</i> Antonio Lacy (Barcellona, Spagna)					16:30-17:45 SICG/CUDS/ SICADS <i>Day surgery e paziente fragile</i>			16:30-16:45 SICUT LETTURA <i>Il soccorso nei paesi del corno d'Africa: dalla realità alla fantascienza</i> Piero Venezia (BA)		17:00-18:00 COMUNICAZIONI ORALI Endocrino				17:30-18:00 COLLEGIUM HISTORICORUM CHIRURGIAE <i>La storia siamo noi</i>		
						17:45-18:00 SICG <i>Conclusioni e consegna premi scientifici</i>		16:45-18:00 ACOI/SIC/ SICOB/SICOP/ SICUT <i>Reinterventi precoci in chirurgia viscerale</i>									

MARTEDÌ 16 OTTOBRE

PERCORSI ECM COMUNICAZIONI

	AUDITORIUM	SALA - A -	SALA - B -	SALA - C -	SALA - D -	SALA - E -	SALA - F -	SALA - G -	SALA - H -	SALA - I -	SALA - L -	SALA - M -	SALA - N -	SALA - O -	SALA - P -	SALA - RIUNIONI -	SEGGIO
		Sessione SICADS ID 1579-234395 n. 8 crediti (segue)							Ernie e Iaparoceli ID 1246-236864 n. 5 crediti	Chirurgia epatobiliopancreatica ID 1246-236905 n. 4,9 crediti (segue)		ACS General Surgery Course Review ID 1246-237000 n. 17 crediti (segue)	Malattie del colon e del retto ID 1246-237420 n. 2,7 crediti (segue)	SICOB e la chirurgia dell'obesità ID 1579-234399 n. 3 crediti			
08:30 10:00	08:30-09:30 SPECTACULAR AND SELECTED VIDEOS	SICADS/CUDS L'umanizzazione delle cure e la chirurgia a ciclo breve	08:30-11:00 COMUNICAZIONI ORALI Lower GI: CME, TIME	08:30-12:30 SIFIPAC Consensus Conference e Linee Guida: Gestione del dolore postoperatorio in Chirurgia d'Urgenza non Traumatica	ANISC Carcinoma della mammella e gravidanza	COMUNICAZIONI ORALI HPB: nuove tecnologie in chirurgia pancreatica	ACS 3rd AAS fundamentals of surgical research course in Italy	08:30-10:30 ISHAWS La prevenzione del laparocelo	ACOI/SIC/AICEP (IHPBA-IT)/AISP/SICOP/SIPAD Sepsi	08:30-09:30 ACOI/SIC/SICUT/SPIGC Casi clinici discussione interattiva	ACS General surgery review course	ACOI/SIC/ISSE/SICADS/SICCR/SICOP/SIUCP Malattie benigne dell'ano-retto	ACOI/SIC/SICOB in collaborazione con la Società Italiana Trapianti d'Organo Le nuove sfide della chirurgia metabolica: obesità e trapianti d'organo: Focus su trapianto epatico e renale	08:30-11:00 COMUNICAZIONI ORALI HPB 1	08:30-11:00 COMUNICAZIONI ORALI HPB: Metastasi da CCR 1	08:30-09:00 ASSEMBLEA SICOP	09:00 11:00 SIC
10:00 11:30	09:30-11:30 ACOI/SIC/ACS-IC/AISP/ANISC/ COLLEGIUM HISTORICORUM CHIRURGIAE / CUDS/CRSA/ICS/IESIR/IHPBA/ISHAWS/ISSE/SICADS/SICCR/SICE/SICG/SICOB/SICOP/SICU/SICUT/SIFIPAC/SIPAD/SIRC/SIUCP/SIUCC/SPIGC Accreditamento	SICADS/CUDS/SICOP Appropriatezza dei setting assistenziali in chirurgia breve		11:00-13:30 ACOI/SIC/FCC Il Programma nazionale di HTA per i dispositivi in chirurgia	12:30-13:30 COMUNICAZIONI ORALI Endocrino		PRESENTAZIONE DEL TRATTATO DI CHIRURGIA - PROF. D.F. D'AMICO	ACOI/SIC/AICEP (IHPBA-IT)/AISP/SIUCP Metastasi da NET	10:30-13:30 ISHAWS Chirurgia dell'ernia ombelicale e della diastasi dei muscoli retti addominali	I sistemi regionali per l'emergenza e lo sviluppo della rete trauma: a che punto siamo?	11:30-13:00 ACOI/SIC/AICEP (IHPBA-IT)/AISP/CRSA/IESIR HCC: mini-invasività di parete e di organo	12:00-13:30 SICUT La formazione multidisciplinare nel futuro dell'urgenza	ACOI/SIC/CRSA/SICCR/SIUCP Paradigmi e innovazioni in chirurgia del retto			10:15-10:30 SICOB LETTURA Trend in chirurgia bariatrica in Italia 2017 Luigi Piazza (CT)	10:30-11:30 ACOI/SIC/ISSE/SICOB Endoscopia flessibile nel management dell'obesità: evidenze da trasferire alla pratica clinica
11:30 13:30	ACOI/SIC TAVOLA ROTONDA Istituzioni e sanità: i percorsi orizzontali di cura del paziente e la valutazione degli esiti	SICADS/CUDS Appassionatamente la web app per la Day Surgery					ACOI/SIC/SICOP/SIRC Le infezioni in chirurgia: le infezioni del sito chirurgico (SSI)			13:00-13:30 CD AICEP (IHPBA-IT)			ACOI/SIC/CRSA/SICCR/SIUCP Paradigmi e innovazioni in chirurgia del retto	11:30-12:30 ACOI/SIC/SICOB Ring: la cura del diabete a 5 anni SLEEVE vs RYGB			CD SIRC
13:30 15:00	PAUSA	14:00-15:00 SIMPOSIO AB MEDICA	13:30-14:30 SIMPOSIO MEDTRONIC ITALIA	PAUSA	ASSEMBLEA ISSE	RIUNIONE CONGRESSO "IN PIAZZA" 2019	PAUSA	RIUNIONE SICUT STB		PAUSA		ASSEMBLEA SICOB	PAUSA		CD SICOP		

13:30-15:00 SPAZIO ESPOSITIVO JOHNSON & JOHNSON MEDICAL SPA Workshop - Pioggia, nuvole e sole in chirurgia epatica

MARTEDÌ 16 OTTOBRE

PERCORSI ECM COMUNICAZIONI

	AUDITORIUM	SALA - A -	SALA - B -	SALA - C -	SALA - D -	SALA - E -	SALA - F -	SALA - G -	SALA - H -	SALA - I -	SALA - L -	SALA - M -	SALA - N -	SALA - O -	SALA - P -	SALA - RIUNIONI -	SEGGIO	
		(segue) Sessione SICADS ID 1579-234395 n. 8 crediti							(segue) Chirurgia epatobilio- pancreatica ID 1246-236905 n. 4,9 crediti		(segue) ACS Gene- ral Surgery Course Review ID 1246- 237000 n. 17 crediti	(segue) Malattie del colon e del retto ID 1246- 237420 n. 2,7 crediti						
15:00 16:30	14:00-15:30 ASSEMBLEA SIC	SICADS/CUDS La medicina rigenerativa - Il trattamento delle lesioni ulcerative dei tessuti molli	ACOI/SIC/ISSE/ SICOB/SIPAD Upper GI (benigno/ funzionale). Patologia benigna Funzionale nell'obeso	14:00-18:00 AISP Aggiornamenti sulle pancreatiti non biliari	15:00-17:00 WIS Donne in chirurgia	ISSE Esperienze in endoscopia chirurgica	ACS 3rd AAS Fundamentals of Surgical Research Course in Italy	15:00-17:00 SIUEC Trattamento multidisciplinare delle recidive linfonodali da carcinoma differenziato della tiroide: cosa è cambiato?	ACOI/SIC/AICEP (IHPBA-IT)/AISP/ SIFIPAC/SIPAD Margini in chirurgia epatica oncologica	ACOI/SIC/ SICUT/ COLLEGIUM HISTORICO- RUM CHIRURGIAE A 100 anni dalla grande guerra: quando la sanità militare divenne sistema	ACS GENERAL SURGERY REVIEW COURSE	15:00-16:00 ACOI/SIC/ ACS/ICS/ SICCR/SIUCP/ SIUCP Ottimizza- zione della TME. Opinioni ed evidenze	ACOI/SIC/ SICOB/SICOP Le varianti di bypass: possono essere sdoganate?			CD ISHAWS		
	15:30-16:30 SIC LETTURA <i>Film, canzoni e aneddoti: messaggi di Francesco Corcione ai giovani Francesco Corcione (NA)</i>																	
16:30 18:00	ASSEMBLEA ACOI	SICADS/CUDS Evoluzione della flebologia tra tecnologia e formazione	ACOI/SIC/ISSE/ SICOB Upper GI (benigno/ funzionale). Trattamento della patologia benigna del giunto esofago- gastrico						ACOI/SIC/AICEP (IHPBA-IT)/AISP/ SIPAD Metastasi colorettali: dalla resezione al trapianto	SICUT Il PEFAM: organizzazione, pianificazione, formazione		16:00-18:00 ACOI/SIC/ CRSA/ISSE/ SICCR/SIUCP CME nella chirurgia del cancro del colon: best practice?	16:30-16:50 ACOI/SIC/SICOB LETTURA <i>Ipoglicemia post chirurgia bariatrica</i> Ferruccio Santini (PI)					
					17:00-18:00 ASSEMBLEA SICUT				17:00-18:00 ASSEMBLEA SICADS				16:50-18:00 SICOB Premio Fondazione SICOB 2018					
														COMUNICAZIONI ORALI Cancro della mammella	COMUNICAZIONI ORALI Urologia, giovane chirurgo, chirurgia toracica, ERAS			

MERCOLEDÌ 17 OTTOBRE

PERCORSI ECM COMUNICAZIONI

	AUDITORIUM	SALA - A -	SALA - B -	SALA - C -	SALA - D -	SALA - E -	SALA - F -	SALA - G -	SALA - H -	SALA - I -	SALA - L -	SALA - M -	SALA - N -	SALA - O -	SALA - P -	SALA - RIUNIONI -	SEGGIO
		Upper GI ID 1579-234404 n. 6 crediti (segue)											Chirurgia toracica ID 1579- 234408 n. 8 crediti (segue)	Patologie del colon retto ID 1579- 234411 n. 8 crediti (segue)	ACS General Surgery Course Review ID 1246-237000 n. 17 crediti (segue)		
08:30 10:00	SPECTACULAR AND SELECTED VIDEOS	09:00-10:00 SIC Relazioni sull' esperienza della fellowship clinica in chirurgia generale e mini-in- vasiva - 2017-2018	08:30-10:30 ACOI/SIC/SIUEC Ipertensione chirurgica di origine endocrina	ACOI/SIC/FCC Il Protocollo ERAS in Italia	ACOI/SIC/CUDS/ ISHAWS/SICADS/ SICOP/SPIGC Sportsman Hernia	09:00-10:00 ACOI/SIC FORUM LETTURE	08:30-16:30 AISP L'infiammazione e il cancro a confronto	SIRC Integrazione delle nuove tecnologie nella pratica clinica	08:30-10:30 SPIGC Ischemia critica e piede diabetico dalla diagnosi alla guarigione	COMUNICAZIONI ORALI Chirurgia del retto	ACOI Il tumore polmonare non a piccole cellule localmente avan- zato: chirurgia "upfront" vs chirurgia dopo induzione	08:30-10:30 ACOI/SIC/ACS/ ISSE/SICCR/ SICG/SIUCP Tumori del retto: diagnosi e terapie non chirurgiche	ACS General Surgery Review Course	08:30-11:00 COMUNICAZIONI ORALI Patologie benigne ano-rettali, infezioni in chirurgia 1	08:50-11:00 COMUNICAZIONI ORALI Upper GI: esofago, stomaco, oncologico	ASS. IHPBA	
10:00 11:30	10:00-10:30 SIC LETTURA <i>Limits of Surgery for Pancreatic Cancer</i> Jakob Robert Izbicki (Amburgo, Germania)	ACOI/SIC/ISSE/ SICO/SIRC Upper GI Oncologico: trattamento integrato			ACOI/SIC/ISHAWS La laparoscopia nella chirurgia di parete: cos'è cambiato?	COMUNICAZIONI ORALI Day surgery		10:30-12:00 SPIGC Quadri clinici "complessi" al confine toraco- addominale: come affrontarli?	10:00- 11:15 ACOI La chirur- gia delle metastasi polmonari è sempre indicata?		10:30-12:00 ACOI/SIC/ ISSE/SICCR/ SIUCP La malattia di Crohn						
	10:30-11:30 SIC RELAZIONE BIENNALE <i>L'evoluzione del trattamento dei sarcomi del retroperitoneo nel secondo millennio</i> Vittorio Quagliuolo (MI)		10:30 - 12:30 ACOI/SIC/SIUEC Tiroidectomia mini-invasiva e neuromonitoring									11:15- 12:30 ACOI La linfoa- denectomia mediasti- nica nella chirurgia del tumore polmonare: quanto deve essere estesa			11:00 - 13:30 COMUNICAZIONI ORALI Patologie benigne ano-rettali, infezioni in chirurgia 2	11:00 - 13:30 COMUNICAZIONI ORALI Upper GI: esofago, stomaco, oncologico	
11:30 13:30	AERONAUTICA MILITARE ITALIANA Da 0 a 400 km: la medicina dell'aerospazio	ACOI/SIC/ISSE/ SICO/SICOP/ SIPAD Upper GI Oncologico: surgical hot topics stomaco		12:30-13:30 SIC Il progetto "SIC academy"	12:30-13:30 COMUNICAZIONI ORALI Lower GI: ruolo dell'endoscopia 2	ACOI/SIC/CUDS/ ISHAWS/SICADS Le complicanze dei materiali impiantati	11:30-13:00 ACOI/SIC/SICUT/ SIPAD Le infezioni in chirurgia: infezioni intra-addominali complicate (cIAI)	INTERNATIONAL SOCIETY FOR SURGERY/ SOCIÉTÉ INTERNATIONALE DE CHIRURGIE 1° Italian Chapter Meeting		11:30-12:30 ACOI/SIC Casi di crisi in sanità. Come affrontarli?	12:30-13:30 COMUNICAZIONI ORALI Chirurgia endocrina: ipoparatiroidismi atipici	12:00-13:30 ACOI/SIC/ IESIR/ISSE/ SICCR/SIUCP Ruolo dell'endo- scopia: dalla diagnosi alla terapia					
13:30 15:00	PAUSA		RIUNIONE SICE			PAUSA		RIUNIONE SICUT STB				PAUSA					ASS. SIPAD

13:30
15:00 SPAZIO ESPOSITIVO JOHNSON & JOHNSON MEDICAL SPA Congiunto video contest: cambiare traiettoria per la salute

13:30
14:15 SPAZIO ESPOSITIVO MEDTRONIC ITALIA Workshop - Let's prevent "prophylactic mesh implantation in abdominal closure"

MERCOLEDÌ 17 OTTOBRE

PERCORSI ECM COMUNICAZIONI

	AUDITORIUM	SALA - A -	SALA - B -	SALA - C -	SALA - D -	SALA - E -	SALA - F -	SALA - G -	SALA - H -	SALA - I -	SALA - L -	SALA - M -	SALA - N -	SALA - O -	SALA - P -	SALA - RIUNIONI -	SEGGIO	
		(segue) Upper GI ID 1579-234404 n. 6 crediti									(segue) Chirurgia toracica ID 1579-234408 n. 8 crediti	(segue) Patologie del colon retto ID 1579-234411 n. 8 crediti	(segue) ACS General Surgery Course Review ID 1246-237000 n. 17 crediti					
15:00-16:30	15:00-17:00 ACOII/SIC/ISS Linee guida intersocietarie per la legge Gelli	ACOII/SIC/ISSE/SICO Upper GI oncologico: surgical hot topics esofago	ACOII/SIC/SIUEC Iperpara atipici	ACOII/SIC/SIFIPAC Tumori primitivi e metastatici del peritoneo	15:00-17:00 ACOII/SIC/IESIR/SIU La chirurgia incontra l'urologia: il trattamento dei tumori renali	SIPAD/SICUT Le complicanze della patologia del tubo digestivo: trattamento integrato endoscopico-chirurgico SESSIONE I - UGI	AISP L'infiammazione e il cancro a confronto	ACS Il training in chirurgia mininvasiva in Italia: stato dell'arte e prospettive	SPIGC Gestione multidisciplinare delle lesioni traumatiche del distretto testa-collo. L'ordine delle priorità: dall'urgenza all'elezione	14:00-18:00 ACOII INTERNATIONAL	CD SIUEC	ACOII/SIC/ACS/ISSE/SICCR/SICG/SICOP/SICUT/SIRC/SIUCP/SPIGC Malattia diverticolare complicata	ACS General Surgery Review Course					
16:30-18:00		ACOII/SIC/ISSE/SICO Upper GI oncologico: surgical hot topics gist e duodeno	ACOII/SIC/SIUEC Carcinoma tiroideo: cosa c'è di nuovo nelle linee guida			SIPAD/SICUT Le complicanze della patologia del tubo digestivo: trattamento integrato endoscopico-chirurgico SESSIONE II - LGI	16:30-17:30 ASSEMBLEA AISP				ASS. SIUEC	ACOII/SIC/ACS/SICCR/SICUT/SIUCP/SPIGC Complicanze in chirurgia colo-rettale		COMUNICAZIONI ORALI Obesità	COMUNICAZIONI ORALI Chirurgia fluss guidata, ischemia critica arto		CD SPIGC	
					17:00-18:00 COMUNICAZIONI ORALI Mammella			COMUNICAZIONI ORALI Lower GI: neoplasie di traverso e flessura, innovazione tecnologica	COMUNICAZIONI ORALI Chirurgia della tiroide									

GIOVEDÌ 18 OTTOBRE

COMUNICAZIONI

	AUDITORIUM	SALA · A ·	SALA · B ·	SALA · C ·	SALA · D ·	SALA · E ·	SALA · F ·	SALA · G ·	SALA · H ·	SALA · I ·	SALA · L ·	SALA · M ·	SALA · N ·	SALA · O ·
08:30 10:30	09:00-12:30 VIDEO RELIVE How I do it: tecniche a confronto	AISP AISP e le associazioni dei pazienti: insieme nella lotta contro il cancro del pancreas	08:30-11:30 SIUEC/SPIGC VIDEO Chirurgia under 40	VIDEO Lower GI	VIDEO Upper GI	VIDEO Miscellanea	VIDEO Diaframma e urgenza	VIDEO Parete addominale	VIDEO HBP	VIDEO Upper GI	VIDEO Lower GI	VIDEO Lower GI	VIDEO HBP	09:00-11:00 ACO/SIC Il leak post-operatorio in Chirurgia Bariatrica e Metabolica: la necessità di Linee Guida
10:30 12:30				VIDEO Lower GI	ACO/SIC/SICE/ SICO/AIOM Studio prospettico randomizzato sull'utilizzo della HIPEC con Co2 nel trattamento di tumori dello stomaco e del colon localmente avanzati	VIDEO Endocrino	VIDEO Urgenza e parete addominale	VIDEO Obesità	VIDEO HBP	VIDEO Upper GI	VIDEO Lower GI	VIDEO Lower GI	VIDEO HBP	
12:30 14:00														

The background features a complex geometric design. A large, semi-transparent red shape, resembling a stylized 'S' or a series of overlapping curves, dominates the left and center. This red shape is overlaid on a dark blue background. In the upper right corner, there is a solid dark blue triangular area. The text 'PROGRAMMA SCIENTIFICO' is printed in white, serif, all-caps font within this blue triangle. The overall aesthetic is modern and scientific.

PROGRAMMA SCIENTIFICO



DOMENICA 14 OTTOBRE

AUDITORIUM

16:30 - 19:00

CERIMONIA INAUGURALE

Saluto del presidente ACOI - Pierluigi Marini (RM)

Saluto del presidente SIC - Marco Montorsi (MI)

Saluto dei presidenti del congresso - Massimo Carlini (RM), Roberto Coppola (RM)

Saluto del presidente ACS - Barbara Bass (Houston, USA)

LUNEDÌ 15 OTTOBRE

AUDITORIUM

11:00 - 11:30

Presentano: Pierluigi Marini (RM), Marco Montorsi (MI)

LETTURA ACOI/SIC

THE EVOLUTION OF SURGICAL TRAINING

Barbara Bass (Houston, USA)

11:30 - 13:30

SESSIONE ACOI/SIC

VBHC (VALUE BASED HEALTH CARE): OPPORTUNITÀ E SFIDE PER IL SISTEMA SANITARIO ITALIANO

Moderatore: Andrea Cabrini (MI) - Direttore Class CNBC

Introduzione - Andrea Cabrini (MI)

Value Agenda per l'Italia - Andrea Silenzi (RM) - Centro di ricerche e studi sulla leadership in medicina, Università Cattolica del Sacro Cuore

Medicina basata sul valore: è la risposta alle sfide del SSN? - Andrea Urbani (RM) - Direttore generale della Programmazione Sanitaria, Antonio Saitta (TO) - Coordinatore degli Assessori alla Sanità

L'evoluzione del Sistema Sanitario Nazionale - Giulia Grillo (RM) - Ministro della Salute

Comprare valore, una sfida possibile - Giulio Gallera (MI) - Assessore Welfare Regione Lombardia, Luciano Ravera (MI) - CEO IRCCS Istituto Clinico Humanitas, Maurizio Dal Maso (TR) - Direttore generale AO Santa Maria, Gianluca Postiglione (NA) - Direttore Generale SO.RE.SA

Il punto di vista del paziente - Antonio Gaudio (RM) - Segretario Generale Cittadinanzattiva

ACOI-SIC: documento di intesa "Progetto Italia VBHC" - Pierluigi Marini (RM) - Presidente ACOI, Marco Montorsi (MI) - Presidente SIC

15:00 - 15:30

Presenta: Marco Montorsi (MI)

LETTURA SIC

EVOLUZIONE DELLE TECNICHE DI STRICTUROPLASTICA NEL MORBO DI CROHN

Fabrizio Michelassi (New York, USA)



LUNEDÌ 15 OTTOBRE

AUDITORIUM

15:30 - 16:30

Presenta: *Marco Montorsi (MI)*
RELAZIONE BIENNALE SIC
LA COLITE ULCEROSA
Gilberto Poggioli (BO)

16:30 - 17:30

Presentano: *Roberto Coppola (RM), Massimo Carlini (RM)*
LETTURA ACOI/SIC
TA TME: HISTORY OF AN INNOVATIVE TECHNIQUE
Antonio Lacy (Barcellona, Spagna)

LUNEDÌ 15 OTTOBRE

SALA A

08:30 - 12:30

SESSIONE CONGIUNTA SICE (COORDINAMENTO)/ACOI/SIC/CRSA/SICCR/SICO/SIU (GRUPPO AGILE)/SICT (GRUPPO VATS)
HTA SULLA CHIRURGIA GUIDATA DALLA FLUORESCENZA

08:30 FLUO VIDEO SESSION - Presentazione video ad invito sulla chirurgia guidata dalla fluorescenza

Presidente: *Andrea Valeri (FI)*
Moderatori: *Ugo Elmore (MI), Mario Guerrieri (AN)*

Ruolo della fluorescenza mediante ICG vs acido aminolevulinico nei pazienti affetti da carcinosi peritoneale - *Fabio Priora (AL)*
Linfectomia nel cancro gastrico guidata da fluorescenza - *Roberto Verzaro (RM)*
L'ICG nelle neoplasie del retto. Controllo e presentazione di studio randomizzato ICG versus ICG + endoscopia - *Gianluca Garulli (RN)*
Intraoperative imaging of liver neoplasms with ICG: a simple yet powerful tool - *Gian Luca Baiocchi (BS)*
Colangiografia a fluorescenza per la prevenzione delle lesioni delle vie biliari durante colecistectomia laparoscopica - *Luigi Boni (MI)*
CME con linfadenectomia guidata dalla fluorescenza nel colon destro - *Gianandrea Baldazzi (MI)*
Discussione

09:45 FLUORESCENCE-GUIDED SURGERY: RISULTATI DI UN FULL-HTA REPORT

Presidente: *Gianfranco Silecchia (RM)*
Moderatori: *Emanuele Lettieri (MI), Nereo Vettoreto (BS)*

Who: la sfida della multidisciplinarietà - *Rossella Onofrio (MI), Beatrice Molteni (BS)*
How: prioritizzazione e metodologia - *Lucrezia Ferrario (MI), Chiara Gerardi (MI)*
When: le dimensioni dell'analisi

Fluo in chirurgia epatica - *Sarah Molfino (BS)*
Fluo in chirurgia pancreatica - *Alberto Biondi (RM)*
Fluo in chirurgia gastro-esofagea - *Ugo Elmore (MI)*
Fluo in chirurgia della bilio-colecistica - *Alessandra Marano (CN)*
Fluo in chirurgia colo-rettale - *Marco A. Bonino (TO)*
Fluo in chirurgia endocrina - *Wanda Petz (MI)*
Fluo in chirurgia bariatrica - *Giuseppe Currò (ME)*
Fluo in chirurgia ginecologica - *Elisa Cassinotti (MI)*



LUNEDÌ 15 OTTOBRE

SALA A

Fluo in chirurgia toracica - Federico Davini (PI)

What: l'analisi della tecnologia e l'impatto economico - Emanuela Foglia (MI), Umberto Nocco (VA)

Why: la sostenibilità di sistema - Michele Tringali (MI)

Discussione guidata da Roberto Cirocchi (PG) e Alberto Arezzo (TO)

12:15 Coffee break

12:30 - 13:30

SESSIONE SICE

EAES CHAMPIONS 2018

PRESENTAZIONE DI COMUNICAZIONI ORALI SELEZIONATE SICE

Moderatori: Giuseppe Navarra (ME), Diego Cuccurullo (NA)

APPLICAZIONI DELLA FLUORESCENZA CON VERDE D'INDOCIANINA IN RESEZIONI COLO-RETTALI LAPAROSCOPICHE

C. Santi^{1,2}, L. Casali¹, C. Franzini¹, A. Rollo¹, P. Orsi¹, V. Violi^{1,2} (¹Fidenza, ²Parma)

COULD INDOCYANINE GREEN FLUORESCENCE - GUIDED SURGERY BE THE NEXT FRONTIER OF HEPATIC SURGERY? A PROSPECTIVE SERIES

S. Molfino¹, M. Baresi¹, M.S. Alfano¹, S. Benedicenti¹, B. Molteni¹, P. Porsio¹, M. Botticini², N. Vettoretto³, N. Portolani¹, G.L. Baiocchi¹ (¹Brescia, ²Milano, ³Montichiari)

PREDITTIVITÀ DELLA RICERCA DEI LINFONODI SENTINELLA TRAMITE LA NEAR-INFRARED FLUORESCENCE LIGHT PER LA STADIAZIONE DEI TUMORI COLO-RETTALI

A. Picchetto, F.M. Magliocca, F. De Laurentis, A. Pronio, S. La Rocca, G. D'Ambrosio (Roma)

ENDOSCOPIA FLESSIBILE E FLUORESCENZA CON VERDE INDOCIANINA NEL CONTROLLO INTRAOPERATORIO DELLE ANASTOMOSI COLO-RETTALI: STUDIO PROSPETTICO

C. Vallicelli, B. Pirrera, F. Paratore, M. Todaro, L. Veneroni, G. Garulli (Rimini)

INTRAOPERATIVE ANGIOGRAPHY WITH INDOCYANINE-GREEN TO ASSESS ANASTOMOSIS PERFUSION IN PATIENTS UNDERGOING LAPAROSCOPIC COLORECTAL RESECTION: RESULTS OF A RANDOMIZED CONTROLLED TRIAL

G. Maggi¹, P. De Nardi¹, R. Maggiore¹, L. Boni¹, E. Cassinotti¹, U. Fumagalli², M. Gardan², U. Elmore¹, A. Vignali¹, R. Rosati¹ (¹Milano, ²Brescia)

LUNEDÌ 15 OTTOBRE

SALA A

LYMPH NODE MAPPING WITH NEAR-INFRARED FLUORESCENCE IMAGING DURING ROBOTIC SURGERY FOR GASTRIC CANCER: A CASE MATCHED STUDY

F. Staderini, G. Trallori, G. Indennitate, B. Paoli, M. Ortolani, C. Foppa, B. Badii, L. Novelli, I. Skalamera, P. Montanelli, F. Coratti, G. Perigli, F. Cianchi (Firenze)

Giuria: Edoardo Rosso (BS), Riccardo Brachet Contul (AO), Stefano Olmi (BG), Valerio Caracino (PE)

15:00 - 18:00

CORSO DIETISTI NUTRIZIONISTI SICOB

RUOLO DELLA RIABILITAZIONE NUTRIZIONALE NELLA PREVENZIONE DEL RISCHIO MALNUTRIZIONE E RECUPERO DEL PESO

Presidente: Diego Foschi (MI)

I SESSIONE

Moderatori: Antonio Caretto (BR), Maria Grazia Carbonelli (RM)

Recenti raccomandazioni della task force europea sul management medico del paziente bariatrico - Luca Busetto (PD)

Intervento nutrizionale nel recupero del peso - Giovanna Liberati (RM)

Modifiche del microbiota post chirurgia bariatrica - Stefano Pintus (CA)

Discussione

II SESSIONE

Moderatori: Frida Leonetti (RM), Ersilia Troiano (RM)

SINDROME METABOLICA, DIABETE MELLITO E BNP. 300 CASI DI SGVL, VS, RYGB. RISULTATI A 3 E 5 ANNI

M. Boni, G. Metastasio, M.T. Federici, G. Marincola, V. Ferraro, G. Ceccarelli (Foligno)

VALUTAZIONE DELLA "FOOD TOLERANCE" (FT) E DEL CAMBIAMENTO DEL GUSTO DOPO CHIRURGIA BARIATRICA: TRE PROCEDURE CHIRURGICHE A CONFRONTO

A. Di Biasio, I. Coluzzi, G. Silecchia (Roma)

VALUTAZIONE DEL CONSUMO BEVANDE ALCOLICHE DOPO SLEEVE GASTRECTOMY: UN ANNO DI FOLLOW-UP

I. Coluzzi, A. Iossa, E. Spinetti, G. Silecchia (Roma)



LUNEDÌ 15 OTTOBRE

SALA A

OUTCOMES NEL TRATTAMENTO DEL DIABETE MELLITO DI TIPO 2: MINIBYPASS GASTRICO VS SLEEVE GASTRECTOMY, LA NOSTRA ESPERIENZA A 5 ANNI

M. Iudica, A. Giarrizzo, F. Gulino, G. Veroux, M. Patanè, E. Trusso Zirna, S. Sarvà, A.G. Pappalardo, A. Bellia, F. Ferrara, L. Piazza (Catania)

ANALISI DEI RISULTATI DELLA SLEEVE GASTRECTOMY LAPAROSCOPICA (LSG): 6 ANNI DI FOLLOW-UP

I. Coluzzi, A. Iossa, G. Silecchia (Roma)

Rischio nutrizionale in chirurgia bariatrica - *Barbara Neri (RM)*

Gestione della gravidanza in chirurgia bariatrica - *Barbara Paolini (SI)*

Discussione

LUNEDÌ 15 OTTOBRE

SALA B

08:30 - 13:30

SESSIONE CONGIUNTA ACOI/SIC/ANISC/SICO/SIFIPAC/SPIGC

CHIRURGIA CONSERVATIVA VS CHIRURGIA ABLATIVA/RICOSTRUTTIVA: QUALI INDICAZIONI OGGI?

Presidente: *Franco Di Filippo (RM)*

Moderatori: *Leonardo Leone (RM), Mario Taffurelli (BO)*

LETTURA

La formazione del chirurgo senologo - *Carlo Mariotti (AN)*

Ruolo della Risonanza Magnetica nella definizione della multicentricità - *Enrico Pofi (RM)*

Chirurgia conservativa dopo chemioterapia neoadiuvante: quando e come - *Manuela Roncella (PI)*

Mastectomie conservative: quali indicazioni - *Daniela Terribile (RM)*

Ricostruzione dopo mastectomia conservativa: ruolo delle ADM e delle reti nella ricostruzione mammaria - *Emanuele Cigna (PI)*

Possibilità ricostruttive nelle mastectomie profilattiche: ai confini della chirurgia estetica - *Alberta Ferrari (PV)*

Mastectomie profilattiche: appropriatezza e sostenibilità del Servizio Sanitario Nazionale - *Patrizia Frittelli (RM)*

Il parere di: *Gianluigi Luridiana (CA)*

Complicanze della chirurgia ricostruttiva in particolare nelle mastectomie conservative: come evitarle - *Lucio Fortunato (RM)*

La ricostruzione prepettorale: ritorno al futuro - *Marco Marcasciano (RM)*

Il Lipofilling nella ricostruzione mammaria: indicazioni e controindicazioni - *Federico Lo Torto (LI)*

Ricostruzione mammaria nelle pazienti radiotrattate - *Marzia Salgarello (RM)*

Il parere di: *Mario Taffurelli (BO)*

Discussants: *Massimo Maria Grassi (BG), Gaetano Castiglione (CT), Carlo Cabula (CA)*
Discussione



LUNEDÌ 15 OTTOBRE

SALA B

14:00 - 18:00

SESSIONE CONGIUNTA ACOI/SIC/ANISC/SICO/SIFIPAC/SPIGC

REINGRESSI IN SALA OPERATORIA: COME EVITARLI

Presidente: *Roberto Murgo (San Giovanni Rotondo, FG)*

Moderatori: *Francesco Caruso (CT), Vittorio Altomare (RM)*

Dati AGENAS e Ministero della Salute sui reinterventi - *Corrado Tinterri (MI)*

Il problema dei margini: il patologo - *Donatella Santini (BO)*

Il problema dei margini nel DCIS e nel CA infiltrante: quando riallargare? - *Stefano Drago (PZ)*

Margini positivi: sempre rescissione? Il parere del radioterapista oncologo - *Maria Alessandra Mirri (RM)*

15:30 Break

Metodiche di identificazione del linfonodo sentinella - *Francesca Rovera (VA)*

Linfonodo sentinella positivo nei cNO: cosa fare? - *Massimo Dessena (CA)*

Chirurgia delle recidive dopo chirurgia conservativa - *Secondo Folli (MI)*

Il ruolo della riunione multidisciplinare nelle Breast Unit - *Francesco Cavaliere (RM)*

Discussants: *Giovanni Tazzioli (MO), Antonio Santoriello (Vallo della Lucania, SA), Giuliano Antonio Lucani (MI), Germana Lissidini (MI)*

LUNEDÌ 15 OTTOBRE

SALA C

10:00 - 12:00

SESSIONE SICOP

NUOVE TECNOLOGIE IN CHIRURGIA

Sostenibilità economica della tecnologia

Presidente: *Giovanni Battista Grassi (RM)*

Moderatori: *Alessandro Giardino (VR), Pietro Maida (NA)*

Il futuro adesso - *Biagio Orlandi (BA)*

Imaging: tra HD 3D e 4K - *Walter Zuliani (Castellanza, VR)*

Le suture oggi: sono davvero cambiate? - *Massimiliano Fiume (MI)*

Energies Devices: quali scegliere e perché - *Farshad Manoochehri (Abano Terme, PD)*

Le suturatrici elettroniche: reale necessità? - *Giacomo Ruffo (Negrar, VR)*

La fluorescenza: presidio ineludibile? - *Gianluigi Moretto (Peschiera del Garda, VR)*

Chirurgia robotica: futuro o presente? - *Andrea Rusconi (MI)*

Discussants: *Domenico Agoglietta (MI), Elisa Bertocchi (Negrar, VR), Diletta Cassini (MI)*

12:00 - 13:30

SESSIONE CONGIUNTA SICOP/ACOI/SIC

NUOVI MATERIALI IN CHIRURGIA

Presidente: *Roberto Rea (NA)*

Moderatori: *Carlo Molino (NA), Piero Narilli (RM)*

Le protesi: cosa abbiamo per l'ernia inguinale? - *Paolo Bocchi (PR)*

Le protesi: cosa abbiamo per il laparocelo laparoscopico? - *Sergio Grimaldi (Acerra, NA)*

Le nuove protesi: di cosa avremmo bisogno - *Crescenzo Muto (CE)*

Le protesi biologiche: sono necessarie? - *Nicola Baldan (PD)*

Sistemi di fissaggio: è cambiato qualcosa? - *Aureliano Pavesi (MI)*

Discussants: *Sara Federici (RM), Lucio Mandalà (PA), Farshad Manoochehri (Abano Terme, PD)*

15:00 - 18:00

CORSO PSICOLOGI PSICHIATRI SICOB

IL FENOMENO DEL WEIGHT REGAIN: IL RUOLO DELLA MENTE

Moderatori: *Nicola Basso (RM), Fausta Micanti (NA)*

Introduzione - *Fausta Micanti (NA)*

Weight regain: considerazioni sulle attuali conoscenze - *Maria Rosaria Cerbone (NA)*

Weight regain ed immagine corporea - *Massimo Cuzzolaro (RM)*

Discussione



LUNEDÌ 15 OTTOBRE

SALA C

16:30 COMUNICAZIONI ORALI SELEZIONATE

QUALITÀ DI VITA MENTALE E GRAVITÀ DELL'OBESITÀ NEI PAZIENTI CANDIDATI A CHIRURGIA BARIATRICA

V. Martinelli, M. Zugnoli, E. Pellegrino, C. Klersy, S. Masi, R. Caccialanza, C. Muggia, P. Politi, B. Viscardi, C. Cavallotto, F. Bruno, N. Mineo, A. Peri, A. Pietrabissa (Pavia)

EFFETTI DELL'INTERVENTO CHIRURGICO SUL COMPORTAMENTO ALIMENTARE, TONO DELL'UMORE E ATTIVITÀ FISICA NEL PAZIENTE BARIATRICO

L. Beltrame¹, A. Sartori¹, A. De Rossi¹, T. Menegatti¹, M. De Palma¹, S. Carandina^{1,2}
(¹Porto Viro, ²Tolone /FRANCIA)

WEIGHT REGAIN E DINAMICHE FAMILIARI

E. Di Camillo, M. Del Sal, A. Balani (Gorizia)

LO SWEET EATING COME FATTORE DI RISCHIO REGAIN IN PAZIENTI CANDIDATI A CHIRURGIA BARIATRICA

L. Pierro, E. Paone, G. Silecchia (Roma)

STILI DI FUNZIONAMENTO FAMILIARE NELL'OBESITÀ

E. Paone, V. Campedelli, E. Visani, G. Silecchia (Roma)

LUNEDÌ 15 OTTOBRE

SALA D

08:30 - 13:30

TAVOLA ROTONDA ACOI GIOVANI

L'ENTUSIASMO DEI GIOVANI INCONTRA L'ESPERIENZA

Introduce: Felice Borghi (CN)

Conduce il dibattito: Luigi Ricciardelli (NA)

Percorso formativo all'estero in HPB. Quali prospettive al rientro?

Chirurgia pancreatica: Edoardo Rosso (BS)

Chirurgia epatica: Vincenzo Scuderi (NA)

Colon - Retto

Junior: Silvia De Franciscis (NA), Stefano Mandalà (PA), Adele Noviello (AV)

Commenta: Sandro Giannessi (PT)

Stomaco

Junior: Francesco Coratti (FI), Barbara Frezza (AR), Alfonso Canfora (NA)

Commenta: Carmine Napolitano (SA)

Fegato

Junior: Andrea Barberis (GE), Marco Colasanti (RM)

Commenta: Alberto Porcu (SS)

Tiroide

Junior: Davide Gozzo (MO)

Commenta: Maurizio Bossotti (TO)

Chirurgia di parete

Junior: Pierluigi Tilocca (SS)

Commenta: Massimiliano Coppola (Lanusei, OT)

Chirurgia bariatrica

Junior: Michele Motter (TN), Alberto Sartori (TV), Carlo Nagliati (GO)

Commenta: Paolo Millo (AO)

Chirurgia d'urgenza

Junior: Giulio Argenio (AL), Gaetano Filippone (GO)

Commenta: Angelo Serao (RM)

Complicanze

Junior: Carla Di Cosimo (RM)

Commenta: Ildo Scandroglio (Busto Arsizio, VA)

Il giovane tra chirurgia generale e ultraspecialistica - Camillo La Barbera (PA)

Commenta: Pierluigi Marini (RM)



LUNEDÌ 15 OTTOBRE

SALA D

15:00 - 18:00

SESSIONE ACOI GIOVANI

IL GIOVANE CHIRURGO TRA SPERANZA E REALTÀ

Introduzione del Presidente: *Pierluigi Marini (RM)*

Moderatori: *Giuseppe Miranda (PU), Gianluigi Luridiana (CA)*

La programmazione del fabbisogno e la formazione dei giovani chirurghi - *Daniele Indiani (SI)*

... Dopo la specialità? - *Giovanna Iola (TN)*

Italia vs Estero: una sfida impari? - *Francesco Stanzione (SA)*

L'accesso dei giovani chirurghi alla ricerca e all'alta tecnologia - *Antonio Azzinnaro (AL)*

L'accreditamento: un nuovo problema per i giovani chirurghi? - *Luca Pio Evoli (Città di Castello, PG)*

Il giovane chirurgo nella rete clinica - *Fabrizio Cantore (CO)*

Affermazione professionale e possibilità di carriera: utopia? - *Francesco Ghiglione (TO)*

Il parere degli esperti: *Vincenzo Bottino (NA), Tommaso Pellegrino (NA), Luigi Presenti (OT), Giuseppe Ettore (CT)*

LUNEDÌ 15 OTTOBRE

SALA E

08:30 - 09:00

SESSIONE SICG

PRESENTAZIONE DEI LAVORI DELLA GIORNATA

Francesco Gabrielli (MI), Oreste Terranova (PD), Silvestro Canonico (NA), Mario Nano (TO), Alessandro Puzziello (SA)

09:00 - 10:30

SESSIONE CONGIUNTA SICG/SICUT

PROBLEMI DI CHIRURGIA D'URGENZA E TRAUMATOLOGIA NELL'ANZIANO

Presidente: *Oreste Terranova (PD)*

Moderatori: *Daniele Marrelli (SI), Franco Baldoni (BO)*

LETTURA MAGISTRALE

Appendicite acuta nel paziente anziano - *Fausto Catena (PR)*

Emorragie digestive - *Luca Ansaloni (FC)*

Trattamento non-operatorio di lesioni traumatiche parenchimali - *Gian Luca Costa (RM)*

Tecniche anestesiolgiche in chirurgia geriatrica d'urgenza - *Gianfranco Boccoli (AN)*

Traumatologia pelvica nell'anziano - *Pietro Bisagni (LO)*

Aneurisma aortico in fissurazione: quali opzioni? - *Bruno Amato (NA)*

Take home message: *Mario Nano (TO) - Fausto Tricarico (FG)*

10:30 - 12:00

SESSIONE CONGIUNTA SICG/SIUCP

ATTUALITÀ IN COLONPROCTOLOGIA GERIATRICA

Presidente: *Giuseppe Pappalardo (RM)*

Moderatori: *Francesco Basile (CT), Francesco Gabrielli (MI)*

LETTURA MAGISTRALE

Chirurgia conservativa del cancro del retto nell'anziano - *Domenico Mascagni (RM)*

LETTURA INTRODUTTIVA

Involuzione del pavimento pelvico nell'anziano - *Adolfo Renzi (NA)*



LUNEDÌ 15 OTTOBRE

SALA E

Indicazioni chirurgiche nella malattia diverticolare nell'anziano - *Alberto Fersini (FG)*

TEM/TAMIS nell'anziano - *Andrea Loffredo (SA)*

IBD nell'anziano - *Cristina Marmorale (AN), Roberta Rossi (AN)*

Chirurgia del prolasso rettale nell'anziano - *Pasquale Talento (Montecchio Emilia, RE)*

Opinion leaders: *Francesco Selvaggi (NA), Antonio Brillantino (NA)*

12:00 - 13:30

SESSIONE CONGIUNTA SICG/SIUEC

PATOLOGIA ENDOCRINA IN ETÀ GERIATRICA

Presidente: *Corrado Amodeo (CT)*

Moderatori: *Antonio Biondi (CT), Luigi Santini (NA)*

Focus on:

I gozzi cervico-mediastinici - *Nicola Avenia (PG)*

Focus on:

Iperparatiroidismo primitivo nell'anziano - *Paolo Carcoforo (FE)*

Casi clinici di chirurgia endocrina nel paziente anziano:

Tiroide - *Roberta Lucchini (TR), Isabella Merante Boschini (PD)*

Surrene - *Giovanni Aprea (NA), Gennaro Lupone (NA)*

Opinion Leader: *Antonio Catania (RM), Alessandro Sanguinetti (PG)*

LETTURA MAGISTRALE

Pancreatic neuroendocrine tumors. Vision of the surgeons - *Emilio Vicente (SPAGNA)*

15:00 - 16:30

SESSIONE SICG

PROBLEMATICHE CHIRURGICHE IN ETÀ GERIATRICA

Presidente: *Andrea Renda (NA)*

Moderatori: *Antonio Crucitti (RM), Carmelo Militello (PD)*

LETTURA MAGISTRALE

Le specificità geriatriche in chirurgia - *Mario Nano (TO)*

LUNEDÌ 15 OTTOBRE

SALA E

LETTURA

Organizzazione territoriale in chirurgia geriatrica - *Marsilio Francucci (TR)*

Le comorbilità sistemiche - *Enzo Manzato (PD)*

L'incontinenza fecale nell'anziano - *Guido Sciaudone (NA)*

Problematiche infettive peri-operatorie - *Bruno Martella (PD)*

Rischio vascolare nell'anziano - *Piero Battocchio (PD)*

Opinion leader: *Natale Di Martino (NA)*

16:30 - 17:45

SESSIONE CONGIUNTA SICG/CUDS/SICADS

DAY SURGERY E PAZIENTE FRAGILE

Presidente: *Stefano De Franciscis (CT)*

Moderatori: *Silvestro Canonico (NA), Piergaspare Palumbo (RM)*

LETTURA MAGISTRALE

Day surgery dell'anziano: quali pazienti, quali indicazioni - *Alessandro Puzziello (SA)*

Il DM 70 e la riorganizzazione della chirurgia ambulatoriale e day surgery - *Ester Zantedeschi (RM)*

Problematiche anestesilogiche - *Roberta Monzani (MI)*

NAO nel paziente geriatrico - *Davide Pozzobon (TV)*

Chirurgia senologica in day-surgery nell'anziano - *Maria Cristina Cucchi (BO)*

Update tecnologico in chirurgia erniaria - *Angelo Guttadauro (MI)*

Gestione del patrimonio venoso nell'anziano - *Sergio Sandrucci (TO)*

Discussant: *Ennio De Falco (NA)*

17:45 - 18:00

SESSIONE SICG

CONCLUSIONI E CONSEGNA PREMI SCIENTIFICI

Giorgio Di Matteo (RM), Francesco Gabrielli (MI), Alessandro Puzziello (SA)



LUNEDÌ 15 OTTOBRE

SALA F

08:30 - 11:30

SESSIONE ACS

THIRD MEETING OF THE EUROPEAN GOVERNORS

Chairmen: *Antonio Di Cataldo (CT), Norbert Senninger (Germany)*

Welcome Remarks

Antonio Di Cataldo (CT), Governor of Italy Chapter
Marco Montorsi (MI), President of the Italian Society of Surgery
Barbara Bass (USA), President of the ACS
Fabrizio Michelassi (USA), Board of Regents ACS

Cancer of oesophagus. Modern therapeutic perspectives - *Norbert Senninger (Germany)*
The n ratio: denominator and numerator in gastric cancer - *Paulo Matos da Costa (Portugal)*
Present status of surgical treatment of type 2 diabetes - *José Manuel Ramia (Spain)*
Laparoscopic vs. finger assisted nephrectomy technique. Where do we stand? - *Nadey Hakim (United Kingdom)*
The future role of surgeons in the preoperative process - *Michael Gnant (Austria)*
The surgeon as the "second victim" - *Dimitrios Linos (Greece)*
Double peritoneal cavity: a new anatomical presentation cause of intestinal ischemia - *Biagio Ravo (RM)*
Activities of ACS Italy Chapter and AISNA (Association of Italian Surgeons in North America) - *Paolo Magistri (MO)*

11:30 - 13:30

SESSIONE ACS

INTERNATIONAL EXCHANGE PROGRAM/CASE STUDY CONTEST/BEST RESIDENT PRESENTATION AWARD

AWARD COMMITTEE: *Biagio Ravo (RM), Antonio Di Cataldo (CT), Giuseppe Nigri (RM), Roberto Coppola (RM)*

The History of the American College of Surgeons - *Justin Barr, Duke University (Durham, NC), International Exchange Program Awardee*

My experience as ACS International Exchange Scholar - *Laura Bersigotti (RM)*

Presentazione delle migliori comunicazioni orali selezionate e premiazione

Discussants: *Gaetano La Greca (CT), Mark Talamini (USA)*

LUNEDÌ 15 OTTOBRE

SALA F

15:00 - 18:00

SESSIONE ACS

ENERGY SOURCES IN SURGERY: HOW TO IMPROVE EFFICACY

President: *Alberto Montori (RM)*
Chairmen: *Biagio Ravo (RM), Gaetano La Greca (CT)*

Use of electricity in surgery - *Mark Talamini (USA)*
Source of Energy: Ultrasound, Argon, Laser - *Loris Fioravanti (MI)*
The Evolution of Plasma Electrosurgery - *Jerome Canady (USA)*
Use of radiofrequency in endoscopy - *Paolo Trentino (RM)*
The effects of energy on lymphatics - *Corradino Campisi (GE)*
Mechanical devices: robotic surgery - *Maria Saffiotti (NA), Enrico Restini (BA)*
The use of energy in presence of pacemaker, defibrillators or prosthesis - *Francesco Vetta (RM)*
Extracorporeal devices for organ transportation, preservation and regeneration - *Franco Ruberto (RM)*
Domande dagli specializzandi - *Maria Olimpia Brizi (RM), Pietro Riva (MI)*

Discussants: *Nicola Di Lorenzo (RM), Franco Mosca (PI), Marcello Donati (CT), Massimo Chiarugi (PI), Rosario Vecchio (CT)*



LUNEDÌ 15 OTTOBRE

SALA G

08:30 - 18:00

CORSO ACS

ACS GASTROINTESTINAL SURGICAL EMERGENCIES COURSE

Honorary President: *Fabrizio Michelassi (USA)*

Chairs: *Giuseppe Nigri (RM), George Velmahos (USA)*

Co-Chairs: *Alberto Ferreres (Argentina), Cristina Ferrone (USA), Richard Schulick (USA), George Tsoulfas (Greece)*

08:30 Welcome and overview - *Fabrizio Michelassi (USA), Roberto Coppola (RM), Massimo Carlini (RM)*

SESSION 1 - UPPER GI

Chairmen: *George Velmahos (USA), Marco Fisichella (USA)*

Acute care surgery - *George Velmahos (USA)*

The patient with significant comorbidities - *George Tsoulfas (Greece)*

Management of upper GI bleeding - *George Velmahos (USA)*

Management of esophageal perforation - *Daniela Molena (USA)*

Management of upper gastric and duodenal perforation - *Marco Fisichella (USA)*

Management of volvulus - *Dimitrios Linos (Greece)*

Endoscopic approach in GI emergencies - *Mark Talamini (USA)*

Discussions and Expert Panels

11:00 Break

SESSION 2 - LOWER GI

Chairmen: *Alberto Ferreres (Argentina), Massimo Carlini (RM)*

Management of lower GI bleeding - *George Velmahos (USA)*

Management of large bowel obstruction - *George Tsoulfas (Greece)*

Management of acute appendicitis - *Francesco Serafini (USA)*

Management of acute diverticulitis - *Salomone Di Saverio (UK)*

Management of acute complications in patients with Crohn Disease - *Fabrizio Michelassi (USA)*

Fulminant clostridium difficile colitis - *Salomone Di Saverio (UK)*

Management of incarcerated and strangulated abdominal wall hernias - *Marco Melis (USA)*

Management of acute intestinal ischemia - *Tobias Keck (Germany)*

Discussions and Expert Panels

14:00 Break

LUNEDÌ 15 OTTOBRE

SALA G

SESSION 3 - HPB

Chairmen: *Richard Schulick (USA), George Tsoulfas (Greece)*

Cholecystitis - *Cristina Ferrone (USA)*

The difficult cholecystectomy: prevention of biliary injuries - *Alberto Ferreres (Argentina)*

Management of postoperative acute complications after pancreatic surgery - *Richard Schulick (USA)*

Acute pancreatitis and pancreatic necrosis - *Alberto Ferreres (Argentina)*

16:20 Break

Bariatric surgery: management of postoperative emergencies - *Francesco Rubino (UK)*

Abdominal compartment syndrome. Open abdomen strategies in acute care surgery - *Francesco Serafini (USA)*

Discussions and Expert Panels

18:00 Remarks and Closure - *Giuseppe Nigri (RM), Cristina Ferrone (USA)*



LUNEDÌ 15 OTTOBRE

SALA H

08:30 - 10:30

SESSIONE SICO/ACOI/SIC/SICG

IL CANCRO RECIDIVO: PREVENZIONE E TRATTAMENTO. UPPER GI

Introduzione - *Domenico D'Ugo (RM)*

UPPER GI

Moderatore/Facilitatore: *Carlo Castoro (MI)*

Recidiva loco-regionale di carcinoma esofago-gastrico - *Marco Scatizzi (FI)*

Metastasi epatiche da cancro gastrico - *Stefano Rausei (VA)*

LETTURA

Il carcinoma gastrico recidivo - *Gianni Mura (AR)*

10:30 - 12:30

SESSIONE CONGIUNTA SICO/SIPAD/SIUCP

IL CANCRO RECIDIVO: PREVENZIONE E TRATTAMENTO. LOWER GI

Moderatore/Facilitatore: *Salvatore Pucciarelli (PD)*

Casi a confronto di metastasi epatiche da carcinoma colo-rettale - *Marco Filauro (GE)*

Recidiva pelvica di carcinoma colo-rettale - *Marcello Gasparrini (RM)*

LETTURA

La recidiva del cancro del retto - *Paolo Delrio (NA)*

12:30 - 13:30

SESSIONE SICO/SPIGC

IL CANCRO RECIDIVO: PREVENZIONE E TRATTAMENTO. RECIDIVA PERITONEALE DA GI

Moderatore/Facilitatore: *Fabio Pacelli (RM)*

Carcinosi a diagnosi inattesa con basso PCI - *Pasquina Tomaiuolo (RM)*

LETTURA

Carcinosi metacrona - Rilevanza del PCI - *Paolo Sammartino (RM)*

LUNEDÌ 15 OTTOBRE

SALA H

13:30 - 15:00

LUNCH SYMPOSIUM SICO

THE BEST OF SICO

Presidente: *Domenico D'Ugo (RM)*

Le prospettive future della SICO - *Domenico D'Ugo (RM)*

La certificazione del chirurgo oncologo (CORE Curriculum) - *Alessandro Gronchi (MI)*

Rassegna attività formativa SICO - *Raffaele De Luca (BA)*

Young SICO Journal Club - *Laura Lorenzon (RM)*

15:00 - 16:00

SESSIONE SICO

IL CANCRO RECIDIVO: PREVENZIONE E TRATTAMENTO RETROPERITONEO - SARCOMA

Moderatore/Facilitatore: *Alessandro Gronchi (MI)*

Neoplasie del retroperitoneo: casi clinici e soluzioni - *Giovanni Battista Doglietto (RM)*

Soft Tissue Sarcomas: "Challenging Cases" - *Carlo Riccardo Rossi (PD)*

LETTURA

La recidiva dei "Soft Tissue Sarcomas": strategie di trattamento - *Marco Fiore (MI)*



LUNEDÌ 15 OTTOBRE

SALA I

08:30 - 10:00

SESSIONE CONGIUNTA ACOI/SIC/SICE/SICUT/SPIGC

ADDOME APERTO

Presidente: *Emanuele Santoro (RM)*

Moderatori: *Luca Petruzzelli (TO), Vincenzo Bottino (NA)*

Il trattamento della fistola enterica - *Maurizio Castriconi (NA)*

Soluzioni tecniche: l'associazione aspirazione-lavaggio - *Giovanni Bellanova (TA)*

Addome aperto: esperienza di un centro Hub in FVG - *Chiara Lirusso (UD)*

Come ricostruire - *Giuseppe Buscemi (PA)*

Addome aperto in giovane donna affetta da sepsi post-partum - *Vincenzo Pappalardo (VA)*

Take home message: *Stefania Cimbanassi (MI)*

10:00 - 11:30

SESSIONE CONGIUNTA ACOI/SIC/SICE/SICOB/SICUT/SPIGC

PERFORAZIONI SPONTANEE E IATROGENE

Presidente: *Giovanni De Manzoni (VR)*

Moderatori: *Guido Basile (CT), Gabriele Anania (FE)*

La laparoscopia d'urgenza nelle lesioni iatrogene - *Antonello Mirabella (PA)*

Approccio laparoscopico alle perforazioni coliche - *Gianfranco Cocorullo (PA)*

Approccio laparoscopico: quando continuare, quando convertire? - *Carlo Bergamini (FI)*

Perforazioni del tratto digestivo superiore - *Davide Pertile (GE)*

Le perforazioni intestinali dopo chirurgia bariatrica - *Marcello Lucchese (FI)*

Presentazione di un caso clinico emblematico e discussione - *Antonia Rizzuto (CZ)*

Take home message: *Alberto Brolese (TN)*

LUNEDÌ 15 OTTOBRE

SALA I

11:30 - 12:30

SESSIONE INTERNAZIONALE SICUT

LETTURE

Presidente: *Franco Stagnitti (RM)*

Moderatori: *Mircea Beuran (Romania), Eugen Tarcoveanu (Romania)*

Laparostomy - when do you close and how? - *Marius Anastasiu (Romania)*

L'anatomie du cou et son importance dans la chirurgie d'urgence - *Anca Sava (Romania)*

NPWT in complex traumatic wounds - *Kirien Kjossev (Bulgaria), Georgi Popivanov (Bulgaria)*

Impact of body composition on morbidity and mortality in acute pancreatitis - *Mircea Beuran (Romania)*

12:30 - 13:30

CONSENSUS SICUT

COAGULOPATIA TRAUMA INDOTTA (TIC): PROTOCOLLI DI TRASFUSIONE MASSIVA.

CONSENSUS SICUT 2018

Presidente: *Corradino Campisi (GE)*

Moderatori: *Stefano Miniello (BA), Massimo Chiarugi (PI)*

Partecipano: *Rinaldo Marzaioli (BA), Paolo Ruscelli (AN), Andrea Mingoli (RM), Anna Rita Scortechini (AN), Rosella Bencivenga (AN), Alessandro Rossi (AN)*

15:00 - 16:30

SESSIONE CONGIUNTA ACOI/SIC/IESIR/SICE/SICUT/SPIGC

TRAUMI PARENCHIMALI: TRATTAMENTO CONSERVATIVO

Presidente: *Eugenio Cucinotta (ME)*

Moderatori: *Paolo Ruscelli (AN), Lorenzo Monteleone (Pietra Ligure, AL)*

I traumi epatici - *Gregorio Tugnoli (BO)*

Ruolo dell'embolizzazione nei traumi parenchimali - *Antonio Rampoldi (MI)*

L'approccio conservativo ai traumi splenici e renali - *Luca Berardi (GE)*

Ruolo diagnostico della laparoscopia - *Ferdinando Agresta (Adria, RO)*

Risultati di una Survey SICUT sul Trattamento Conservativo - *Mauro Zago (MI), Dario Parini (RO)*

Il parere di: *Nicola Cillara (CA)*

Take home message: *Pietro Padalino (MI)*



LUNEDÌ 15 OTTOBRE

SALA I

16:30 - 16:45

LETTURA SICUT

IL SOCCORSO NEI PAESI DEL CORNO D'AFRICA: DALLA REALTÀ ALLA FANTASCIENZA

Piero Venezia (BA)

16:45 - 18:00

SESSIONE CONGIUNTA ACOI/SIC/SICOB/SICOP/SICUT

REINTERVENTI PRECOCI IN CHIRURGIA VISCERALE

Presidente: *Antonio Martino (NA)*

Moderatori: *Antonio Ambrosi (FG), Pierluigi Marini (RM)*

Il coleperitoneo postchirurgico - *Maurizio Buonanno (BN)*

Emoperitoneo precoce postchirurgico - *Donata Campra (TO)*

L'addome acuto dopo chirurgia bariatrica: Percorsi gestionali - *Paolo Bernante (BL)*

Autorimozione del drenaggio addominale in fase di risveglio: quid agendum est? - *Roberto*

Ciocchi (TR)

Il parere di: *Renato De Angelis (RM)*

Take home message: *Ernesto Laterza (VR)*

LUNEDÌ 15 OTTOBRE

SALA M

08:30 - 09:30

SESSIONE CONGIUNTA ACOI/SIC/AICEP (IHPBA-IT)/AISP/CRSA/IESIR/ISSE/SIPAD

NUOVE TECNOLOGIE IN CHIRURGIA PANCREATICA

Sessione in memoria di Giuseppe Mascetta

Presidente: *Francesco Minni (BO)*

Moderatori: *Pierluigi Di Sebastiano (CH), Lorenzo Norberto (PD)*

Ricordo di Giuseppe Mascetta - *Giovanni Butturini (VR)*

Pancreatoscopia digitale a singolo operatore - *Attilio Maurano (SA)*

EUS diagnostica e terapeutica - *Carlo Fabbri (BO)*

Ruolo della robotica - *Ugo Boggi (PI)*

HIFU - *Franco Orsi (MI)*

Discussant: *Alberto Patrì (PU), Gennaro Clemente (RM)*

09:30 - 11:00

SESSIONE CONGIUNTA ACOI/SIC/AICEP (IHPBA-IT)/AISP/ISSE/SIPAD

TUMORI DELLA REGIONE AMPOLLARE

Presidente: *Claudio Bassi (VR)*

Moderatori: *Sergio Alfieri (RM), Carlo Eugenio Vitelli (RM)*

Classificazione e anatomia chirurgica della regione ampollare - *Giovanni Marchegiani (VR)*

Indicazioni e limiti della asportazione endoscopica - *Alessandro Repici (MI)*

A favore della ampullectomia chirurgica - *Alessandro Zerbi (MI)*

A favore della duodenocefalopancreasectomia - *Gianluca Grazi (RM)*

Tumori periampollari: qualcosa di diverso, qualcosa in comune - *Paolo De Paolis (TO)*

Discussant: *Calogero Iacono (VR), Roberto Polastri (BI)*

11:00 - 12:00

SESSIONE IGOMILS

IGOMILS

Moderatori: *Giulio Belli (NA), Fulvio Calise (NA)*

Il Registro nell'implementazione dei programmi di MILS in Italia - *Luca Aldrighetti (MI)*

Il concetto di standard e benchmark nelle MILS - *Alessandro Ferrero (TO)*

La MILS ha ampliato le indicazioni chirurgiche dell'HCC?

Il rapporto con le altre strategie terapeutiche - *Umberto Cillo (PD)*



LUNEDÌ 15 OTTOBRE

SALA M

Difficoltà tecnica e MILS: i parametri da considerare - *Giuseppe Maria Ettorre (RM)*

MILS per pochi o per tutti?

L'impatto dei volumi di attività sulle MILS - *Luca Viganò (MI)*

Discussants: *Stefano Berti (SP), Raffaele Dalla Valle (PR)*

12:00 - 13:30

SESSIONE CONGIUNTA ACOI/SIC/AICEP (IHPBA-IT)/AISP/IESIR/ISSE/SICUT/SIPAD

LITIASI BILIARE IN URGENZA

Presidente: *Enrico Croce (MI)*

Moderatori: *Marco Filauo (GE), Stefano Puleo (CT)*

Inquadramento nosologico e diagnosi differenziale - *Hayato Kurihara (MI)*

Il trattamento della colecistite acuta: tricks and tips - *Franco Rendano (NA)*

Radiologia interventistica nel trattamento delle urgenze biliari - *Dario Poretti (MI)*

Le lesioni iatrogene delle vie biliari e la terapia chirurgica in urgenza - *Felice Giuliani (RM)*

Rendez-vous endoscopico-laparoscopico vs CPRE preoperatoria nella calcolosi coledocica - *Domenico Spoletini (RM)*

Discussants: *Antonella Usai (AO), Italo Corsale (Montecatini, PT)*

15:00 - 16:30

SESSIONE CONGIUNTA ACOI/SIC/ACS/AICEP (IHPBA-IT)/AISP/ISSE/SIPAD

TUMORI DELLE VIE BILIARI

Presidente: *Massimo Gazzaniga (GE)*

Moderatori: *Ugo Boggi (PI), Alfredo Guglielmi (VR)*

Sindrome di Mirizzi e ca della colecisti - *Carlo De Werra (NA)*

Il ca della colecisti avanzato - *Giorgio Ercolani (FC)*

Il tumore di Klastkin - *Andrea Ruzzenente (VR)*

Il tumore della via biliare distale - *Giuseppe Malleo (VR)*

Discussants: *Francesco Crafa (AV), Matteo Maria Cimino (MI)*

LUNEDÌ 15 OTTOBRE

SALA M

16:30 - 18:00

SESSIONE CONGIUNTA ACOI/SIC/AICEP (IHPBA-IT)/AISP/ISSE/SIPAD

PANCREASECTOMIE TOTALI

Presidente: *Claudio Cordiano (VR)*

Moderatori: *Guido De Sena (NA), Roberto Troisi (NA)*

Anatomia chirurgica del pancreas - *Giovanni Capretti (MI)*

Indicazioni in elezione - *Roberto Salvia (VR)*

Ruolo nei reinterventi per fistola post-DCP - *Gianpaolo Balzano (MI)*

Risultati immediati e a lungo termine - *Roberto Girelli (Peschiera, VR)*

Discussants: *Marco Farsi (FI), Tiziana Viora (TO)*



LUNEDÌ 15 OTTOBRE

SALA N

10:30 - 11:30

SESSIONE CONGIUNTA ACOI/SIC

DIPLOMA EUROPEO DI CHIRURGIA GENERALE

Moderatori: *Alfonso Barbarisi (NA), Enrico De Antoni (RM)*

State of the Art - *Arthur Felice (Malta)*

Commenta: *Giuseppe Petrella (RM)*

11:30 - 12:30

SESSIONE CONGIUNTA ACOI/SIC/SIAARTI

GESTIONE PERIOPERATORIA DEL PAZIENTE CHIRURGICO FRAGILE

Presidente: *Annunziato Tricarico (NA)*

Moderatori: *Luciano Landa (RM), Elena Orsenigo (MI)*

Delirium nel paziente fragile - *Giuseppe Bellelli (MB)*

Il perioperatorio nell'urgenza colo-rettale nel paziente fragile - *Marco Sacchi (LT)*

La preparazione preoperatoria del paziente anziano in elezione - *Roberta Monzani (MI)*

Fra buone pratiche cliniche e gestione del rischio: luci, ombre e strategie da condividere - *Flavia Petrini (CH)*

12:30 - 13:30

SESSIONE SIC

UPDATES IN SURGERY: A WELCOME MEETING TO ITALIAN SURGEONS
"THE FINAL STEP TOWARDS IMPACT FACTOR"

Presidents: *Massimo Carlini (RM), Roberto Coppola (RM), Francesco Corcione (NA), Enrico De Antoni (RM), Paolo De Paolis (TO), Marco Montorsi (MI)*

A foreword by the Presidents - *Massimo Carlini (RM), Roberto Coppola (RM), Francesco Corcione (NA), Enrico De Antoni (RM), Paolo De Paolis (TO), Marco Montorsi (MI)*

An eight years old journal - *Antonio Giuliani (NA)*

The pathway to go - *Federica Polverosi (MI)*

Surgery in scientific journals: where we are now - *Luca Viganò (Rozzano, MI)*

Closing remarks - *Francesco Basile (CT), Fulvio Calise (NA)*

LUNEDÌ 15 OTTOBRE

SALA N

15:00 - 17:30

SIMPOSIO COLLEGIUM HISTORICORUM CHIRURGIAE

CHIRURGI ROMANI, STORIA DI UN'EPOCA

Presidenti: *Ludovico Docimo (NA), Pasquale Berloco (RM)*

Pietro Valdani - *Giorgio De Toma (RM)*

Commentano: *Giovanni Ramacciato (RM), Felice Virno (RM)*

Partecipano: *Mariano Fortunato Armellino (NA), Luigi Brusciano (NA), Giuseppe Cavallaro (RM), Alessandro De Cesare (RM), Enrico De Antoni (RM), Angelo Di Giorgio (RM), Luca Di Marzo (RM), Enrico Di Salvo (NA), Enrico Fiori (RM), Paolo Gozzo (RM), Clemente Gilberto Iacone (RM), Luciano Izzo (RM), Antonietta Lamazza (RM), Pietro Maida (NA), Andrea Mingoli (RM), Claudio Modini (RM), Marco Montorsi (MI), Maria Giuseppina Onesti (RM), Stefano Puleo (CT), Sergio Ribaldi (RM), Diego Ribuffo (RM), Marco Sacchi (RM), Paolo Sammartino (RM), Paolo Sapienza (RM), Nicolò Scuderi (RM)*

Lucio Urbani - *Rodolfo Vincenti (RM)*

Commentano: *Francesco Corcione (NA), Vito D'Andrea (RM)*

Partecipano: *Carmine Antropoli (NA), Gianni Barone (NA), Maurizio Castriconi (NA), Osvaldo Chiara (MI), Bruno Cola (BO), Diego Cuccurullo (NA), Gianmattia Del Genio (NA), Maurizio De Palma (NA), Giovanni Docimo (NA), Annibale Donini (PG), Landino Fei (NA), Pietro Forestieri (NA), Giuseppe Galloro (NA), Cristiano Huscher (PD), Giuliano Izzo (NA), Vincenzo Mandalà (PA), Emilio Manno (NA), Mario Morino (TO), Giuseppe Navarra (ME), Umberto Parmeggiani (NA), Massimiliano Petrocelli (NA), Francesco Paolo Prete (RM), Roberto Ruggiero (NA), Marco Scatizzi (FI), Giuseppe Tufano (NA)*

Raffaele Paolucci - *Gennaro Rispoli (NA)*

Commentano: *Nicola Ricciardelli (NA), Biagio Trojaniello (NA)*

Partecipano: *Antonio Ambrosi (BA), Alberto Angelici (RM), Alfredo Antonaci (RM), Gaspare Bassi (NA), Giancarlo Bogliolo (RM), Maurizio Bui (RM), Giovanni Casella (RM), Antonio Catania (RM), Giovanni Conzo (NA), Roberto Coppola (RM), Antonio Crucitti (RM), Giuseppe Del Bello (NA), Paolo Del Rio (PR), Natale Di Martino (NA), Filippo Maria Di Matteo (RM), Gennaro Galizia (NA), Laura Giacomelli (RM), Michele Giordano (NA), Giulio Illuminati (RM), Filippo La Torre (RM), Stefano Miniello (BA), Massimo Monti (RM), Giorgio Palazzini (RM), Paolo Pontone (RM), Salvatore Sorrenti (RM), Francesco Tartaglia (RM), Fausto Tricarico (FG), Salvatore Ulisse (RM), Francesco Vietri (RM)*



LUNEDÌ 15 OTTOBRE

SALA N

Raffaele Bastianelli - *Giorgio Di Matteo (RM)*

Commentano: *Eduardo De Bellis (NA), Giovanni Battista Grassi (RM)*

Partecipano: *Nicola Avenia (PG), Francesco Basile (CT), Pierluigi Benedetti Panici (RM), Roberto Brunelli (RM), Fulvio Calise (NA), Cristiano Cristini (RM), Carlo De Dominicis (RM), Giovanni Domenico De Palma (NA), Natale De Santo (NA), Gaetano Giuseppe Di Vita (PA), Cesare Formisano (NA), Cristiano Giardiello (NA), Maurizio Grillo (NA), Renato Jungano (NA), Paolo Limongelli (NA), Davide Lombardi (VR), Mario Musella (NA), Ferdinando Salzano De Luna (CE), Michele Santangelo (NA), Francesco Selvaggi (NA)*

Paride Stefanini - *Massimo Rossi (RM)*

Commentano: *Giuseppe Cucchiara (RM), Giuseppe Pappalardo (RM)*

Partecipano: *Pasquale Bartolomeo Berloco (RM), Nicola Basso (RM), Antonio Giuseppe Biondi (CT), Matteo Angelo Cannizzaro (CT), Gianfranco Cappello (RM), Nicola Carlomagno (NA), Tiziano De Giacomo (RM), Francesca Di Capua (NA), Fausto Fiocca (RM), Federico Francioni (RM), Fabrizio Frattaroli (RM), Lucio Achille Gaspari (RM), Maria Fabrizia Giannoni (RM), Bruno Gossetti (RM), Francesco Gossetti (RM), Paolo Negro (RM), Alessandro Maria Paganini (RM), Renzo Pretagostini (RM), Annamaria Pronio (RM), Enrico Sbarigia (RM), Francesco Speciale (RM), Franco Stagnitti (RM), Francesco Stipa (RM), Domenico Tuscano (RM), Massimiliano Varriale (RM), Federico Venuta (RM), Mauro Zago (RM)*

Vittorio Puccinelli - *Eugenio Santoro (RM)*

Commentano: *Francesco Tonelli (FI), Massimo Saviano (MO)*

Partecipano: *Bruno Amato (NA), Alfonso Barbarisi (NA), Alberto Biondi (RM), Giuseppe Buscemi (PA), Luciano Casciola (RM), Francesco Crafa (AV), Feliciano Crovella (NA), Guido De Sena (NA), Giuseppe Paolo Ferulano (NA), Antonio Martino (NA), Marco Milone (NA), Carlo Molino (NA), Crescenzo Muto (CE), Carmine Napolitano (SA), Angela Pezzolla (BA), Nicola Picardi (RM), Vincenzo Pilone (SA), Felice Pirozzi (NA), Cosimo Romano (NA), Giovanni Romano (NA), Francesco Salzano (SA), Stefano Spiezia (NA), Annunziato Tricarico (NA)*

Francesco Durante - *Piero Chirletti (RM), Francesco Durante (RM)*

Commentano: *Giuseppe Romagnuolo (NA), Gaspare Gulotta (PA)*

Partecipano: *Massimo Agresti (NA), Luigi Angrisani (NA), Piero Banna (CT), Rocco Bellantone (RM), Ugo Bardi (SA), Giulio Belli (NA), Luigi Bucci (NA), Gennaro Maurizio Buonanno (BN), Corradino Campisi (GE), Silvestro Canonico (NA), Antonio Citarella (CE), Piero Crucitti (RM), Concetta Anna Dodaro (NA), Corrado Fantini (NA), Adelmo Gubitosi (NA), Vincenzo Landolfi (AV), Emanuele Lezoche (RM), Alberto Marvaso (NA), Francesco Minni (BO), Lorenzo Norberto (PD), Domenico Parmeggiani (NA), Alessandro Puziello (SA), Luigi Ricciardelli (NA), Luigi Santini (NA), Luigi Sparavigna (SA), Mario Testini (NA), Salvatore Tolone (NA)*

Conclude: *Andrea Renda (NA)*

LUNEDÌ 15 OTTOBRE

SALA N

17:30 - 18:00

SESSIONE COLLEGIUM HISTORICORUM CHIRURGIAE

LA STORIA SIAMO NOI

Marco De Fazio (NA) intervista Davide Francesco D'Amico (PD)



MARTEDÌ 16 OTTOBRE

AUDITORIUM

09:30 - 11:30

SESSIONE CONGIUNTA ACOI/SIC/ACS/AISP/ANISC/COLLEGIUM HISTORICORUM CHIRURGIAE / CUDS/CRSA/ICS/IESIR/IHPBA/ISHAWS/ISSE/SICADS/SICCR/SICE/SICG/SICOB/ SICOP/SICU/SICUT/ SIFIPAC/SIPAD/SIRC/SIUCP/SIUPEC/SPIGC

ACCREDITAMENTO

Presidente: *Renzo Dionigi (VA)*

Moderatori: *Paolo De Paolis (TO), Diego Foschi (MI)*

L'evoluzione della chirurgia generale verso le chirurgie "specialistiche" - *Rocco Bellantone (RM)*

L'accreditamento delle Società Scientifiche - *Francesco Nardacchione (RM)*

L'accreditamento delle Unità Operative - *Diego Piazza (CT)*

L'accreditamento dei chirurghi - *Nicolò De Manzini (TS)*

TAVOLA ROTONDA

Paolo Ubiali (PN), Federico Venuta (RM), Luigi Presenti (OT), Andrea Urbani (RM), Marina Davoli (RM), Tonino Aceti (RM)

Discussione

11:30 - 13:30

TAVOLA ROTONDA ACOI/SIC

ISTITUZIONI E SANITÀ: I PERCORSI ORIZZONTALI DI CURA DEL PAZIENTE E LA VALUTAZIONE DEGLI ESITI

Presidenti: *Pierluigi Marini (RM), Marco Montorsi (MI)*

La programmazione sanitaria: i percorsi orizzontali di cura - *Andrea Urbani (RM)* - Direzione generale Programmazione Ministero della Salute, *Alessandro Sorrone (RM)* - Alta Scuola di Economia e Management dei Sistemi Sanitari (Altems), *Luca Pinto (MI)* - IQVIA

Esiti ed indicatori di cura: come il monitoraggio degli outcomes guida la qualità - *Mario Braga (RM)* - Direzione Generale Agenas, *Mattia Altini (Meldola, FC)* - Direttore Sanitario Istituto Scientifico Romagnolo per lo Studio e la Cura dei Tumori (I.R.S.T.), *Giampaolo Ugolini (Faenza, RA)* - Direttore Reparto di Chirurgia dell'Ospedale di Faenza

Il passaggio da HTA al Value based healthcare - *Teresa Gasparetto (PD)* - Amministratore Delegato Consorzio per la ricerca sanitaria, *CORIS Veneto*

La sostenibilità del sistema: è l'innovazione del percorso di cura cost-saving? - *Patrizio Armeni (MI)* - Associate Professor of Practice di Government, Health and Not for Profit, *CERGAS Bocconi*

L'esempio dell'innovazione regionale: la Campania ed il modello Rete Oncologica Campana CRO - *Antonella Guida (NA)* - Direzione Generale Tutela della Salute, Regione Campania, *Sandro Pignata*

MARTEDÌ 16 OTTOBRE

AUDITORIUM

(NA) - Coordinatore scientifico della Rete Oncologica Campana, *Paolo Delrio (NA)* - Direttore UOC Chirurgia Oncologica *IRCSS Pascale*

Le reti: il PDTA ed il modello di rete multidisciplinare Hub & Spoke in obesità della Regione

Veneto - *Roberto Vettor (PD)* - Direttore UOC Clinica Medica 3, Azienda Ospedaliera di Padova, *Mirto Foletto (PD)* - Direttore UOS Week Surgery

Il ruolo dell'industria: l'approccio integrato alle cure e la creazione di valore - *Fernanda Gellona (RM)* - Direttore Generale, *Assobiomedica*

Conclusioni: *Pierluigi Marini (RM), Marco Montorsi (MI)*

15:30 - 16:30

Presentano: *Paolo De Paolis (TO), Marco Montorsi (MI)*

LETTURA SIC

FILM, CANZONI E ANEDDOTI: MESSAGGI DI FRANCESCO CORCIONE AI GIOVANI

Francesco Corcione (NA)



MARTEDÌ 16 OTTOBRE

SALA A

08:30 - 10:00

SESSIONE CONGIUNTA SICADS/CUDS

L'UMANIZZAZIONE DELLE CURE E LA CHIRURGIA A CICLO BREVE

Presidente: *Francesco Basile (CT)*

Animatori: *Antonio Biondi (CT), Maurizio Verga (MI)*

La semplificazione dei percorsi per l'accessibilità - *Vincenzo Vittorini (AQ)*

Informatizzazione e comunicazione - *Giuseppe Silvestre (VR)*

La tecnologia al servizio dell'umanizzazione delle cure - *Giuseppe Silvestre (VR)*

Aspetti psicologici e relazionali: un sostegno reale ai pazienti ed i familiari nel percorso in day surgery - *Tiola Zerbini (TV)*

Il day surgery pediatrico - *Sergio Intini (UD)*

La chirurgia senza brivido e senza dolore - *Guglielmo Tellan (RM)*

TAVOLA ROTONDA

Flavia Caretta (RM), Barbara Mangiacavalli (RM), Tommasa Maio (NO), Piera Di Angelo (RM), Nicola Cillara (CA)

10:00 - 11:30

SESSIONE CONGIUNTA SICADS/CUDS/SICOP

APPROPRIATEZZA DEI SETTING ASSISTENZIALI IN CHIRURGIA BREVE

Presidente: *Marsilio Francucci (TR)*

Moderatori: *Giorgio Giraudo (CN), Salvatore Massa (CE)*

Scenari socio-demografici, assistenziali ed economico-finanziari a 40 anni dal SSN - *Giorgio Alleva, Presidente ISTAT (RM)*

Il riordino della rete chirurgica: ruolo della chirurgia a ciclo breve - *Alessandro Conte (UD)*

Il percorso chirurgico: dal monitoraggio alla pratica quotidiana - *Giorgio Giraudo (CN)*

L'interpretazione dei dati di performance - *Roberto Rea (NA)*

LEA e rideterminazione dell'offerta per la chirurgia a ciclo breve - *Mauro Patiti (Foligno-PG)*

La gestione delle risorse umane - *Nadia Poli (CR)*

Il parere degli esperti: *Massimo Rizzo (TR), Giuliano Saroglia (TO), Alberto Sartori (TV)*

Take home message: *Marsilio Francucci (TR)*

MARTEDÌ 16 OTTOBRE

SALA A

11:30 - 13:30

SESSIONE CONGIUNTA SICADS/CUDS

AppassionataMENTE - LA WEB APP PER LA DAY SURGERY

Presidente: *Mariuccia Rizzuto (UD)*

Moderatori: *Giorgio Celli (RN), Roberta Monzani (MI)*

Presentazione dell'APP per la Day Surgery - *Max Presutti (RM), Fabio De Luca (RM), Daniele Gregori (RM), Furio Zamboni (RM)*

TAVOLA ROTONDA

Francesca Moccia - Cittadinanzattiva (RM), Roberto Filippini - Sunet (RM), Alessandro Longo (RM), Marsilio Francucci (TR), Giampaolo Sozio (Poggibonsi, SI), Giuseppe Piccinni (BA)

15:00 - 16:30

SESSIONE CONGIUNTA SICADS/CUDS

LA MEDICINA RIGENERATIVA - IL TRATTAMENTO DELLE LESIONI ULCERATIVE DEI TESSUTI MOLLI

Presidente: *Giorgio Celli (RN)*

Moderatori: *Michele Angelo Farina (CE), Sergio Colizza (RM)*

Il paziente vascolare e le lesioni cutanee - *Paola Notari (RM)*

La gestione del dolore nelle ulcere croniche - *Massimo Nollì (PC)*

Il trattamento delle lesioni ulcerative della mammella - *Antonio Santoriello (NA)*

L'impiego dei fattori di crescita e Platelet Rich Plasma (PRP) - *Adelmo Gubitosi (NA)*

I microinnesti cutanei - *Rosario Miranda (NA)*

Le medicazioni avanzate - *Norma Maggi (RI)*

Il parere dell'esperto: *Claudio Nazzaro (TR), Giorgio Morozzo (TO)*

Take home message: *Giulia Ianni (RM)*

16:30 - 18:00

SESSIONE CONGIUNTA SICADS/CUDS

EVOLUZIONE DELLA FLEBOLOGIA TRA TECNOLOGIA E FORMAZIONE

Presidente: *Fabrizio Mariani (SI)*

Moderatori: *Giuseppe Nanni (RM), Giampaolo Sozio (Poggibonsi, SI)*



MARTEDÌ 16 OTTOBRE

SALA A

LETTURA

European Training Requirements per i flebologi - *Fabrizio Mariani (SI)*

Il trattamento dell'insufficienza safenica: stato dell'arte - *Walter Pacelli (CE)*

La termoablazione nella safena tortuosa - *Andrea Mazzoni (Empoli, FI)*

Ablazione endovascolare: non solo safena interna - *Andrea Mazzoni (Empoli, FI)*

Trattamento delle varici recidive con scleromousse: indicazioni e risultati - *Paolo Valle (RM)*

Organizzazione dell'assistenza anestesiológica nei setting di chirurgia ambulatoriale complessa: il caso della flebologia - *Costantino Maisano (RM)*

Timing del trattamento chirurgico dei reflussi delle ulcere da insufficienza venosa - *Vincenzo Mattaliano (LU)*

Take home message: *Giampaolo Sozio (Poggibonsi, SI)*

MARTEDÌ 16 OTTOBRE

SALA B

11:00 - 13:30

SESSIONE CONGIUNTA ACOI/SIC/FCC
IN COLLABORAZIONE CON ALTA SCUOLA DI ECONOMIA E MANAGEMENT DEI SISTEMI
SANITARI (ALTEMS), UNIVERSITÀ CATTOLICA DEL SACRO CUORE, SOCIETÀ ITALIANA DI HEALTH
TECHNOLOGY ASSESSMENT (SIHTA)

IL PROGRAMMA NAZIONALE DI HTA PER I DISPOSITIVI IN CHIRURGIA

Presidente: *Pietro Derrico, Presidente SIHTA (RM)*

Moderatori: *Mauro Longoni (MI), Micaela Piccoli (MO)*

LETTURA INTRODUTTIVA

L'HTA per il governo delle innovazioni in chirurgia: lo scenario internazionale - *Americo Cicchetti (RM), Direttore ALTEMS, Director Health Technology Assessment International (HTAi)*

Il Programma Nazionale di HTA per i Dispositivi Medici (PNHTA-DM) - *Marcella Marletta (RM), Direttore Generale, Farmaci e Dispositivi Medici, Ministero della Salute*

La generazione delle evidenze cliniche per l'HTA: quale ruolo per le società scientifiche e per i clinici? - *Marco Marchetti (RM), Direttore del Centro Nazionale per l'HTA*

Quale contributo del chirurgo nei processi di HTA? - *Antonio Crucitti (RM), Responsabile UOC Chirurgia Generale e Mininvasiva Università Cattolica del Sacro Cuore*

Programma Nazionale HTA e Fondazione Chirurgo e Cittadino - *Fulvio Manzi (RM)*

Il ruolo dell'industria nei processi di HTA: la prospettiva di Assobiomedica - *Luigi Mazzei (RM), Gruppo consiliare dell'associazione Assobiomedicali di Assobiomedica*

Programma nazionale HTA per i dispositivi medici e analisi dell'impatto economico dell'innovazione tecnologica in chirurgia di parete - *Rossana Tarricone (MI), Associate Dean della Divisione Government, Health and Non Profit della Scuola di Direzione Aziendale dell'Università Bocconi, e Professore di Economia Aziendale, Dipartimento di Analisi Istituzionale e delle Amministrazioni Pubbliche, Università Bocconi di Milano*

Dibattito aperto con gli interpreti moderato da Antonio Crucitti (RM) e Americo Cicchetti (RM)

Il punto di vista della multinazionale - *Andrea Bernardini (RM), CEO Olympus*

Il punto di vista del Direttore Generale - *Giovanni Arcuri (RM), Direttore Generale Fondazione Policlinico Gemelli*

Il punto di vista delle regioni: la Toscana - *Andrea Belardinelli (FI), Responsabile Sanità Digitale e Innovazione Regione Toscana*

Il punto di vista del Chirurgo - *Feliciano Crovella (NA)*



MARTEDÌ 16 OTTOBRE

SALA B

15:00 - 16:30

SIMPOSIO CONGIUNTO ACOI/SIC/ISSE/SICOB/SIPAD

UPPER GI (BENIGNO/FUNZIONALE). PATOLOGIA BENIGNA/FUNZIONALE NELL'OBESO

Presidente: *Mario Morino (TO)*

Moderatori: *Andrea Gennai (SP), Stefano Olmi (BG)*

GERD, esofagite, Barrett, ernia iatale ed obesità: un complesso intreccio - *Fabrizio Rebecchi (TO)*

Procedure anti reflusso nei pazienti con obesità di tipo I (BMI 30-35) - *Paolo Gentileschi (RM)*

Fallimento delle plastiche antireflusso nel paziente obeso: che fare? - *Rosario Bellini (PI)*

MSA: risultati a lungo termine - *Luigi Bonavina (MI)*

Mesh on the hiatus: eterno dilemma? - *Uberto Fumagalli Romario (BS)*

Discussione

16:30 - 18:00

SIMPOSIO CONGIUNTO ACOI/SIC/ISSE/SICOB

UPPER GI (BENIGNO/FUNZIONALE). TRATTAMENTO DELLA PATOLOGIA BENIGNA DEL GIUNTO ESOFAGO-GASTRICO

Presidente: *Ermanno Ancona (PD)*

Moderatori: *Luigi Monaco (NA), Enrico Restini (BA)*

Trattamento Acalasia esofagea: stato dell'arte - *Guido Costamagna (RM)*

Valvuloplastica. Nuovo concetto - *Emanuele Asti (MI)*

Ernia post-esofagectomia - *Roberto Petri (UD)*

Laparoscopico/robotico vs endoscopico - *Paolo Geretto (CN)*

Complicanze post trattamento chirurgico - *Mario Costantini (PD)*

Discussione

MARTEDÌ 16 OTTOBRE

SALA C

08:30 - 12:30

CONSENSUS CONFERENCE E LINEE GUIDA SIFIPAC

GESTIONE DEL DOLORE POSTOPERATORIO IN CHIRURGIA D'URGENZA NON TRAUMATICA

Presidente: *Luca Ansaloni (FC)*

Moderatori: *Fausto Catena (PR), Ludovico Docimo (NA)*

Come rilevare correttamente il dolore PO? - *Domenico Pietro Santonastaso (FC)*

Quali i vantaggi della chirurgia laparoscopica? - *Paolo Bertoloni (BR)*

Quali farmaci EV/IM? - *Marco Baciarello (PR)*

Ruolo dell'anestesia peridurale? - *Gennaro Perrone (PR)*

Analgesia in situ? - *Federico Coccolini (FC)*

Blocchi nervosi periferici - *Maria Cristina Sorella (BO)*

Quale ruolo dei farmaci per OS? - *Rita Maria Melotti (BO)*

Quali sistemi di infusione continua - *Edoardo Picetti (PR)*

Panel di consenso: *Leonardo Leone (RM), Massimo Sartelli (MC), Mario Testini (BA)*

14:00 - 18:00

SESSIONE AISP

AGGIORNAMENTI SULLE PANCREATITI NON BILIARI

Apertura dei lavori e saluti delle autorità - *Luca Frulloni (VR)*

Aggiornamento sulla ricerca della dr.ssa I. Carnevale, vincitrice della borsa di studio

Associazione Medica Forlivese - *Introduce Pier Lorenzo Costa (FC), Ilaria Carnevale (PI)*

14:30 **COMUNICAZIONI ORALI**

Moderatori: *Anna Caterina Milanetto (PD), Giovanni Butturini (VR)*

CHRONIC ASYMPTOMATIC PANCREATIC HYPERENZYMEMIA (CAPH): META-ANALYSIS OF PANCREATIC FINDINGS AT SECOND-LEVEL IMAGING

Giuseppe Vanella¹, Gabriele Capurso^{1,2} (1Roma, 2Milano)

TYPE AND FREQUENCY OF GENETIC MUTATIONS IN PATIENTS SUFFERING FROM RECURRENT AND CHRONIC PANCREATITIS

F. Vieceli, A. Amodio, G. De Marchi, P. Campagnola, S. Crinò, L. Bernardoni, R. Ciccocioppo, A. Gabbrielli, L. Frulloni (Verona)



MARTEDÌ 16 OTTOBRE

SALA C

IGG4-RELATED PANCREATITIS: CLINICAL AND INSTRUMENTAL FEATURES AND THERAPEUTIC OUTCOMES IN 153 PATIENTS

T.M. Rogger, G. De Marchi, A. Brandolese, P. Campagnola, A. Amodio, S. Crinò, L. Bernardoni, R. Ciccocioppo, A. Gabbrielli, L. Frulloni (Verona)

RITUXIMAB FOR THE TREATMENT OF 15 PATIENTS WITH RECURRENT TYPE 1 AUTOIMMUNE PANCREATITIS

V. Davì, A. Amodio, G. De Marchi, M.C. Conti Bellocchi, S. Crinò, L. Bernardoni, P. Campagnola, R. Ciccocioppo, A. Gabbrielli, L. Frulloni (Verona)

ENDOSCOPIC ULTRASOUND FEATURES OF PARADUODENAL PANCREATITIS MIMICKING MALIGNANCY

F. Antonini¹, G. Manfredi², R. Pezzilli³, G. Macarrì¹, E. Buscarini² (1Fermo, 2Crema, 3Bologna)

WHAT IS THE OPTIONAL MANAGEMENT OF GROOVE PANCREATITIS? SURGERY IS ASSOCIATED WITH HIGHER INCIDENCE OF DIABETES BUT SIMILAR QUALITY OF LIFE

A. Balduzzi, G. Marchegiani, S. Andrianello, F. Romeo, A. Amodio, N. De Pretis, G. Malleo, L. Frulloni, R. Salvia, C. Bassi (Verona)

15:30 STUDI AISP

Moderatori: Luca Frulloni (VR), Silvia Carrara (MI)

Screening cancro familiare - Salvatore Paiella (VR)

PANCY - Elisabetta Buscarini (CR)

EPIC - Raffaele Pezzilli (BO)

SNAPA - Luca Barresi (PA)

IGOMIPS - Alessandro Zerbi (MI)

16:00 TAVOLA ROTONDA - PANCREATITE RICORRENTE NON BILIARE: INQUADRAMENTO DIAGNOSTICO E APPROCCIO TERAPEUTICO

Moderatori: Alberto Mariani (MI), Antonio Amodio (VR)

Le mutazioni geniche: quando eseguirle e perché? - Gabriele Capurso (RM)

Ruolo dell'EUS - Filippo Antonini (FM)

Ruolo della RM addome ed indicazioni alla RMCP con stimolo secretinico - Riccardo Manfredi (VR)

Quando dare l'indicazione alla sfinterotomia endoscopica? - Massimiliano Mutignani (MI)

LETTURA - Introduce: Daniele Campa (PI)

PANcreaticDiseaseReseArch (PANDoRA) consortium - Federico Canzian (Germania)

MARTEDÌ 16 OTTOBRE

SALA D

08:30 - 13:30

SESSIONE ANISC

CARCINOMA DELLA MAMMELLA E GRAVIDANZA

Presidente: Mario Taffurelli (BO)

Moderatori: Viviana Galimberti (MI), Eugenio Procaccini (NA)

Diagnosi del carcinoma mammario in gravidanza. Quali esami? - Massimo Calabrese (GE)

Terapia chirurgica del carcinoma mammario: chirurgia conservativa o mastectomia? - Roberto Murgo (FG)

Chirurgia del cavo ascellare in gravidanza - Oreste Davide Gentilini (MI)

Ricostruzione in caso di mastectomia? Sì o no e come? - Francesca De Lorenzi (MI)

Terapia medica: quando e come? - Lorenzo Rossi (PO)

10:20 Break

Rischio anestesiológico per la mamma e per il feto - Francesca Cuppini (BO)

Effetti delle terapie antineoplastiche sulla fertilità - Eleonora Porcu (BO)

Il monitoraggio ostetrico - Nicola Rizzo (BO)

Gravidanza dopo il carcinoma mammario - Fedro Peccatori (MI)

Discussione

15:00 - 17:00

SESSIONE WIS

DONNE IN CHIRURGIA

Moderatori: Francesca Catalano (CT), Manuela Roncella (PI)

LETTURA MAGISTRALE

Donne e Chirurgia: perché ne parliamo? - Isabella Frigerio (VR)

La carriera universitaria in chirurgia - Cristina Marmorale (AN)

La carriera ospedaliera in chirurgia - Micaela Piccoli (MO)

La specializzanda in chirurgia: ambizioni, sogni, aspettative - Mariacristina Cartellone (RM)



MARTEDÌ 16 OTTOBRE

SALA E

11:30 - 13:30

SESSIONE CONGIUNTA ACOI/SIC/SICOP/SICUT/SIPAD/SIRC

LE INFEZIONI IN CHIRURGIA: LE INFEZIONI DEL SITO CHIRURGICO (SSI)

Presidente: *Silvestro Canonico (NA)*

Moderatori: *Mario Martinotti (CR), Marco Rigamonti (TN)*

Inquadramento nosologico ed epidemiologia - *Massimo Fantoni (RM)*

La sorveglianza ambientale e la normativa vigente - *Maria Triassi (NA)*

Prevenzione delle SSI - *Carlo de Werra (NA)*

Trattamento delle SSI - *Ivan Gentile (NA)*

Le sepsi CVC correlate - *Alberto Marvaso (NA)*

Discussants: *Stefano Mancini (RM), Biagio Orlandi (BA)*

15:00 - 18:00

SESSIONE ISSE

ESPERIENZE IN ENDOSCOPIA CHIRURGICA

Presidente: *Luca Bandettini (FI)*

Moderatori: *Domenico Cattaneo (NA), Fausto Fiocca (RM)*

LETTURA

L'endoscopia chirurgica oggi - *Giovanni De Palma (NA)*

La sedazione con Propofol in endoscopia: esperienza nel Veneto - *Luca Rodella (VR)*

Commenta: *Francesco Tomba (VR)*

Current algorithm for the management of esophageal injuries: foreign bodies - *Chiara Ceriani (CO)*

Commenta: *Luca Rodella (VR)*

Domande dal pubblico

L'evoluzione della chirurgia colo-rettale - *Luigi Raparelli (RM)*

Sinergie e controversie endoscopico-chirurgiche nel trattamento del CCR - *Fabrizio Cereatti (CR)*

Sinergie e controversie endoscopico-chirurgiche nel trattamento dei malignant colonic polyp e dei polipi giganti - *Luigi Schiffino (RM)*

Risultati di uno studio sperimentale e clinico di un nuovo strumento per la TAMIS - *Lino Polese (PD)*

TATME ibrida per neoplasie del retto basso: esperienza iniziale - *Girolamo Geraci (PA)*

Commenta: *Antonino Agrusa (PA)*

By-pass ileo-rettale con approccio notes: studio sperimentale - *Giuseppe Giunta (PD)*

MARTEDÌ 16 OTTOBRE

SALA E

L'endoscopia nel trattamento delle stenosi del colon: alternativa o complementare alla colostomia? - *Luigi Gargiulo (SA)*

Commenta: *Erminio Capezzuto (RM)*

Domande dal pubblico

La colangioscopia con sistema spy-glass - *Claudio Zulli (SA)*

Commenta: *Attilio Maurano (SA)*

Valutazione HTA della coledoscopia spy-glass - *Guido Missale (BS)*

Commenta: *Michele Golia (Cantù, CO)*

Il trattamento endoscopico della litiasi complessa con papilla in diverticolo - *Claudio Zulli (SA)*

Le SEMS nella patologia biliare - *Elia Martino (Montecatini Terme, PT)*

EUS in the evaluation of pancreatic lesions - *Michele Rossi (FI)*

Commenta: *Luca Bandettini (FI)*

Trattamento combinato endoscopico-laparoscopico di un ascesso pancreatico - *Andrea Favara (Cantù, CO)*

Commentano: *Michele Golia (Cantù, CO), Carmelo Sciumè (AG)*

Domande dal pubblico



MARTEDÌ 16 OTTOBRE

SALA F

08:30 - 18:00

SESSIONE CONGIUNTA ASSOCIATION FOR ACADEMIC SURGERY, SAPIENZA UNIVERSITÀ DI ROMA, ACS

3RD AAS FUNDAMENTALS OF SURGICAL RESEARCH COURSE IN ITALY

Chairs: *Giuseppe Nigri (RM), Sundeep Keswani (USA)*

Co-Chairs: *Marco Melis (USA), Marco Fisichella (USA)*

Welcome and Introduction - *Giuseppe Nigri (RM), Marco Melis (USA)*

SESSION I - MEDICAL AND SURGICAL RESEARCH TODAY

Chairmen: *Cristina Ferrone (USA), Giovanni Zaninotto (UK)*

Research grants from the Italian Ministry of Health - *Gaetano Guglielmi (RM)*

Why Every Physician can and should be a Physician Scientist - *Salomone Di Saverio (UK)*

Basic Science and Translational Research - *George Tsoulfas (Greece)*

Clinical Outcomes and Health Services Research - *Luigi Zorcolo (CA)*

Educational Research - *Marco Fisichella (USA)*

Panel Discussion

SESSION II - GETTING STARTED

Chairmen: *Sundeep Keswani (USA), George Tsoulfas (Greece)*

Where Do Good Ideas and Research Questions Come From? - *Marco Allaix (TO)*

Developing a Research Program: How to Integrate Clinical and Research Interests - *Tobias Keck (Germany)*

Scientific writing and Peer review - *Giovanni Zaninotto (UK)*

Funding Opportunities for Research in Italy and Europe - *Stefano Crippa (MI)*

Panel Discussion

SESSION III - PRESENTING YOUR IDEAS AND RESEARCH

Chairmen: *Ankush Gosain (USA), Marco Melis (USA)*

Writing Abstracts for Scientific Meetings - *Sundeep Keswani (USA)*

Delivering an Effective Research Presentation - *Troy Markel (USA)*

How Do I Get My Manuscript Published - Tips and tricks from the Editor-in-Chief of Surgical Endoscopy - *Mark Talamini (USA)*

How to develop a successful hypothesis and specific aims for a grant - *Marco Melis (USA)*

Biostats and Biases - *Timothy Lee (USA)*

Panel Discussion

MARTEDÌ 16 OTTOBRE

SALA F

Coffee break

SESSION IV - BUILDING A SUCCESSFUL ACADEMIC CAREER

Chairmen: *Troy Markel (USA), Alberto Ferreres (Argentina)*

Choosing the Right Mentor - *Cristina Ferrone (USA)*

Ethical issues of the mentor mentee relationship - *Alberto Ferreres (Argentina)*

Becoming an Effective Teacher - *George Tsoulfas (Greece)*

Research and Career Opportunities for Italians in the US - *Daniela Molena (USA)*

Developing Networks for Collaborative Research - *Ankush Gosain (USA)*

Remarks and closures - *Sundeep Keswani (USA), Giuseppe Nigri (RM)*



MARTEDÌ 16 OTTOBRE

SALA G

08:30 - 10:30

SESSIONE ISHAWs

LA PREVENZIONE DEL LAPAROCELE

Presidente: *Ezio Gianetta (GE)*

Moderatori: *Cesare Stabilini (GE), Landino Fei (NA)*

Entità del problema e categorie a rischio - *Simona Irma Rocchetti (MI)*

Profilassi dei difetti di parete

Incisione laparotomica:

Sei sicuro che la tua tecnica di chiusura è corretta? - *Angelo Iossa (LT)*

Materiali protesici: come, quando e perché - *Giovanni Merola (NA)*

Stomie:

Come evitare l'ineluttabile - *Luca Ghirardelli (MI)*

Chirurgia Mini-Invasiva:

Siti di accesso ed incisioni di servizio - *Umberto Bracale (NA)*

Presentazione di uno studio multicentrico di 1777 pazienti trattati per laparoccele in laparoscopia - *Paolo Millo (AO)*

Impatto Economico:

I costi e le criticità della profilassi - *Giuseppe Cavallaro (RM)*

Discussants: *Michele Carlucci (MI), Giambattista Catalini (MC), Rossana Berta (PI)*

10:30 - 13:30

SESSIONE ISHAWs

CHIRURGIA DELL'ERNIA OMBELICALE E DELLA DIASTASI DEI MUSCOLI RETTI ADDOMINALI

Presidente: *Pier Luigi Ipponi (FI)*

Moderatori: *Dalila Greco (MI), Marco Gallinella Muzi (RM)*

La parete addominale: contenitore o organo? - *Landino Fei (NA)*

L'entità del problema: i risultati della survey nazionale - *Agnese Cianfarani (RM)*

Quali evidenze scientifiche? - *Pietro Mascagni (Strasburgo, FRANCIA)*

Il percorso clinico, diagnostico e terapeutico ai tempi dell'ERAS? - *Francesca Ceci (RM)*

TAVOLA ROTONDA

Tecniche chirurgiche a confronto: open, laparoscopica o robotica?

Conduttore: *Gabriele Munegato (PD)*

Panelist: *Linda D'Amore (RM), Antonio Marioni (PI), Domenico Russello (CT)*

MARTEDÌ 16 OTTOBRE

SALA G

TAVOLA ROTONDA

L'approccio multidisciplinare nella diastasi dei muscoli retti

Conduttore: *Gabriele Munegato (PD)*

Il chirurgo generale - *Giuseppe Pozzi (RM)*

Il chirurgo plastico - *Marco Mazzocchi (PG)*

Il fisioterapista - *Claudia Fabretti (AN)*

Le associazioni di pazienti - *Enrica Mattioli (RM)*

Da semplice a complesso: come prevenire il disastro di parete - *Stefano Bona (MI)*

Discussione aperta

Discussants: *Flavio Trombetta (TO), Claudia Abbati (MI), Domenico Novelli (BA)*

15:00 - 17:00

TAVOLA ROTONDA SIUEC IN COLLABORAZIONE CON AME/SIE

TRATTAMENTO MULTIDISCIPLINARE DELLE RECIDIVE LINFONODALI DA CARCINOMA DIFFERENZIATO DELLA TIROIDE: COSA È CAMBIATO?

Presidente: *Nicola Avenia (PG/TR)*

Moderatori: *Vincenzo Novizio (NA), Furio Pacini (SI)*

Inquadramento e diagnostica - *Enrico Papini (RM)*

Indicazioni alla chirurgia - *Francesco Tartaglia (RM)*

Quale trattamento chirurgico - *Angela Gurrado (BA)*

Metodiche alternative - *Rossella Elisei (PI)*

Come evitare le complicanze - *Aldo Bove (CH)*

Ruolo del neuromonitoraggio - *Alberto Zaccaroni (FC)*

Opinion Leader: *Guglielmo Ardito (RM)*



MARTEDÌ 16 OTTOBRE

SALA H

08:30 - 10:00

SESSIONE CONGIUNTA ACOI/SIC/AICEP (IHPBA-IT)/AISP/SICOP/SIPAD

SEPSI

Presidente: *Giovanni Battista Doglietto (RM)*

Moderatori: *Felice Giuliante (RM), Andrea Pietrabissa (PV)*

Aspetti microbiologici delle infezioni biliari - *Marco Massani (TV)*

Il ruolo della profilassi antibiotica nella HBP - *Grazia Maria Attinà (RM)*

Problemi e soluzioni in chirurgia pancreatico-pancreatica - *Luca Gianotti (MB)*

Problemi e soluzioni in chirurgia epatica - *Dario Ribero (TO)*

Controllo delle infezioni del sito chirurgico - *Francesco Di Marzo (LU)*

Discussants: *Matteo Tardio (San Giovanni Rotondo, FG), Nadia Russolillo (TO)*

10:00 - 11:30

SESSIONE CONGIUNTA ACOI/SIC/AICEP (IHPBA-IT)/AISP/SIUEC

METASTASI DA NET

Presidente: *Francesco Tonelli (FI)*

Moderatori: *Luciano Gregorio De Carlis (MI), Alessandro Ferrero (TO)*

Inquadramento diagnostico delle metastasi - *Serena Langella (TO)*

Pros & cons dell'asportazione del primitivo - *Stefano Partelli (MI)*

La resezione epatica - *Carlo Sposito (MI)*

Ruolo del trapianto - *Umberto Baccarani (UD)*

La terapia non chirurgica - *Stefano Di Sandro (MI)*

Discussant: *Roberto Meniconi (RM)*

11:30 - 13:00

SESSIONE CONGIUNTA ACOI/SIC/AICEP (IHPBA-IT)/AISP/CRSA/IESIR

HCC: MINI-INVASIVITÀ DI PARETE E DI ORGANNO

Presidente: *Nicolò Bassi (TV)*

Moderatori: *Pasquale B. Berloco (RM), Guido Torzilli (MI)*

Resezioni anatomiche: di cosa parliamo e quale è l'impatto? - *Alessandro Cucchetti (BO)*

Tecnica chirurgica: cosa è necessario fare - *Daniele Del Fabbro (MI)*

Tecnica chirurgica: cosa è possibile in MILS - *Roberto Troisi (NA)*

Benefici del limitato danno di parete - *Federica Cipriani (MI)*

MARTEDÌ 16 OTTOBRE

SALA H

Lo spazio delle terapie percutanee - *Luigi Solbiati (MI)*

Le terapie intra-arteriose - *Roberto Cianni (RM)*

Discussants: *Raffaele Romito (NO), Antonio Frena (BZ)*

15:00 - 16:30

SESSIONE CONGIUNTA ACOI/SIC/AICEP (IHPBA-IT)/AISP/SIFIPAC/SIPAD

MARGINI IN CHIRURGIA EPATICA ONCOLOGICA

Presidente: *Enrico Opocher (MI)*

Moderatori: *Umberto Cillo (PD), Luca Aldrighetti (MI)*

R0 sempre - *Salvatore Gruttadauria (PA)*

R1vascolare dei tumori primitivi - *Matteo Donadon (MI)*

R2 nella chirurgia metastatica del colon-retto - *Alessandro Vitale (PD)*

R2 e metastasi non coloretali - *Matteo Ravaoli (BO)*

Discussants: *Lucio Urbani (PI), Antonio Ceriello (NA)*

16:30 - 18:00

SESSIONE CONGIUNTA ACOI/SIC/AICEP (IHPBA-IT)/AISP/SIPAD

METASTASI COLORETTALI: DALLA RESEZIONE AL TRAPIANTO

Presidente: *Renato Romagnoli (TO)*

Moderatori: *Giuseppe Maria Ettore (RM), Elio Jovine (BO)*

Clinical score, stato mutazionale e chemioterapia - *Francesco Ardito (RM)*

La chirurgia della malattia multinodulare:

Le strategie in due tempi - *Matteo Serenari (BO)*

La chirurgia R1vascolare - *Fabio Procopio (MI)*

Il trapianto: aggiornamento e prospettive - *Matteo Ravaoli (BO)*

Discussants: *Walter Santaniello (NA), Marco Amisano (Casale Monferrato, AL)*



MARTEDÌ 16 OTTOBRE

SALA I

08:30 - 09:30

SESSIONE CONGIUNTA ACOI/SIC/SICUT/SPIGC

CASI CLINICI: DISCUSSIONE INTERATTIVA

Presidente: *Andrea Mazzari (RM)*

Animatori: *Stefano Calderale (RM), Mauro Zago (MI), Daniela Rega (NA)*

Ipertensione addominale nel trauma - *Federica Renzi (MI)*

Addome acuto, quadro di un'appendicite complicata - *Stefano Spinelli (BA)*

Perforazione colica in paziente con leucemia mieloide acuta - *Luca Sacco (RM)*

Quale timing nel trattamento delle rotture diaframmatiche traumatiche? - *Luigi Conti (PC)*

09:30 - 10:20

Presenta: *Vincenzo Mandalà (PA)*

SESSIONE SICUT

LETTURE MAGISTRALI

The Evolution of Trauma Surgery To Acute Care Surgery - *George Velmahos (Boston, USA)*

Stop the bleeding campaign in Italia: una iniziativa della SICUT - *Giovanna Sgarzini (RM), Sabina Magalini (RM)*

La mortalità da trauma stradale in Italia dal 2001 ad oggi - *Stefano Miniello (BA)*

10:20 - 12:00

SESSIONE SICUT

I SISTEMI REGIONALI PER L'EMERGENZA E LO SVILUPPO DELLA RETE TRAUMA: A CHE PUNTO SIAMO?

Presidente: *Gaspare Gulotta (PA)*

Moderatori: *Oswaldo Chiara (MI), Sergio Ribaldi (RM)*

Ruolo del 118 - *Mario Balzanelli (TA)*

La realtà toscana - *Massimo Chiarugi (PI)*

La rete trauma nel Lazio - *Sergio Ribaldi (RM)*

A che punto è il Piemonte? - *Giorgio Olivero (TO)*

A quando una rete Campana? - *Biagio Trojaniello (NA)*

Take home message: *Oswaldo Chiara (MI)*

MARTEDÌ 16 OTTOBRE

SALA I

12:00 - 13:30

SESSIONE SICUT

LA FORMAZIONE MULTIDISCIPLINARE NEL FUTURO DELL'URGENZA

Presidente: *Stefano Giulini (BS)*

Moderatori: *Nicola Picardi (RM), Nazario Portolani (BS)*

Argomenti di discussione

Sviluppo di Competenze: I Corsi "Live"

Professional Development: Il "Cadaver Lab"

La Formazione multi professionale e laica: dal primo soccorso nelle scuole alle campagne di prevenzione, dai corsi di alta formazione fino ai master specifici

Partecipano: *Francesco Ceci (LT), Giuseppe Di Grezia (AV), Antonio Lagreca (RM), Rinaldo Marzaioli (BA), Gregorio Tugnoli (BO), Mario Balzanelli (TA), Michele Marconi (MI), Luisella Fogato (RO)*

Take home message: *Michele Greco (FG)*

15:00 - 16:30

SESSIONE CONGIUNTA ACOI/SIC/SICUT/COLLEGIUM HISTORICORUM CHIRURGIAE

A 100 ANNI DALLA GRANDE GUERRA: QUANDO LA SANITÀ MILITARE DIVENNE SISTEMA

Presidenti: *Giorgio Di Matteo (RM), Gen. Nicola Sebastiani (RM)*

Moderatori: *Mauro Frego (PD), Franco Stagnitti (RM)*

LETTURA

I chirurghi della Grande Guerra - *Eugenio Santoro (RM)*

Il medico militare nella Grande Guerra - *Francesco Tonelli (FI)*

Le problematiche delle lesioni belliche - *Giuseppe Noschese (NA)*

Le novità del trattamento chirurgico - *Carlo Staudacher (MI)*

Novità nella gestione dei soccorsi. Le navi ospedale - *Amm. Vincenzo Martines (RM)*

Take home message: *Alan Biloslavo (TS)*



MARTEDÌ 16 OTTOBRE

SALA I

16:30 - 18:00

SESSIONE SICUT

IL PEMA: ORGANIZZAZIONE, PIANIFICAZIONE, FORMAZIONE

Presidente: *Stefano Miniello (BA)*

Moderatori: *Roberto Faccincani (MI), Daniele Gui (RM)*

Cosa imparare dalle ultime esperienze - *Stefano Calderale (RM)*

Non basta organizzare, bisogna coinvolgere - *Laura Castoldi (MI)*

La simulazione: questa sconosciuta - *Maurizio Foco (RM)*

L'esperienza umbra: in un territorio limitato è più facile? - *Angelo Aurelio De Sol (TR)*

Vivere e operare all'interno di una maxiemergenza: testimonianza dalle Marche - *Giambattista Catalini (MC), Ermanno Zamponi (MC)*

Take home message: *Diego Mariani (MI)*

MARTEDÌ 16 OTTOBRE

SALA L

08:30 - 18:00

SESSIONE ACS

ACS GENERAL SURGERY REVIEW COURSE - I GIORNATA

Chair: *Biagio Ravo (RM)*

Co-Chair: *Mark A. Talamini (New York, USA)*

09:00 SESSION I - Benign Abdomen

Hepatobiliary - *Alberto Ferreres (Argentina)*

Pancreas - *Marco Montorsi (MI)*

Hernia - *Enrico Nicolo (USA), Domenico Russello (CT)*

Esophagus - *Alessandro Maria Paganini (RM)*

Bowel Obstruction - *Antonio Di Cataldo (CT)*

11:00 SESSION II - Malignant Abdomen

Esophagogastric - *Marco Melis (USA)*

Gastrointestinal Stromal Tumors (GIST) and Carcinoid - *Marco Caricato (RM)*

Hepatobiliary Malignancies - *George Tsoulfas (Greece), Jerome Canady (USA)*

Colorectal Malignancies - *Biagio Ravo (RM)*

Pancreatic Malignancies - *Roberto Coppola (RM)*

13:00 Coffee Break

13:55 SESSION III - Breast

Benign Breast Disease and Genetic Risk - *Lucio Fortunato (RM)*

Breast Cancer - *Alessandro Fancellu (SS)*

15:25 SESSION IV - Endocrine

Thyroid and Parathyroid - *Guido Gasparri (TO)*

16:00 SESSION V - Vascular

Arteriovenous (AV) Access - *Nadey Hakim (UK)*

Mesenteric - *Alberto Ferreres (Argentina)*

Acute Limb Ischemia - *Francesco Spinelli (RM)*

Vascular Trauma - *Francesco Spinelli (RM)*



MARTEDÌ 16 OTTOBRE

SALA M

08:30 - 11:30

SESSIONE CONGIUNTA ACOI/SIC/ISSE/SICADS/SICCR/SICOP/SIUCP

MALATTIE BENIGNE DELL'ANO-RETTO

Presidente: *Filippo La Torre (RM)*

Moderatori: *Gennaro Rispoli (NA), Roberto Dino Villani (Sassuolo, MO)*

Algoritmo terapeutico delle emorroidi - *Nadine Osman (PV)*

Novità ed accorgimenti tecnici nell'emorroidectomia - *Luigi Brusciano (NA)*

Gestione delle complicanze - *Leonardo Lenisa (MI)*

Pattern ecografico nello studio delle disfunzioni del pavimento pelvico - *Jacopo Martellucci (FI)*

Valutazione e trattamento del dolore anale - *Marco Lacerenza (MI)*

Chirurgia del rettocele: in chi e come? - *Gabriele Naldini (PI)*

La chirurgia del perineo discendente con mesh - *Adolfo Renzi (NA)*

Trattamento del prolasso rettale: nuove frontiere - *Aldo Infantino (S. Vito al Tagliamento, PN)*

Strategie chirurgiche nell'incontinenza rettale - *Jacopo Martellucci (FI)*

Fistole anali complesse: dal setone alle cellule staminali - *Piercarlo Meinero (Chiavari, GE)*

Valutazione e trattamento delle fistole retto vaginali - *Mario Trompetto (Ivrea, TO)*

Provoker: *Filippo Pucciani (FI), Massimo Mongardini (RM)*

11:30 - 13:30

SESSIONE CONGIUNTA ACOI/SIC/CRSA/SICCR/SIUCP

PARADIGMI E INNOVAZIONI IN CHIRURGIA DEL RETTO

Presidente: *Giuseppe Paolo Ferulano (NA)*

Moderatori: *Antonio Brescia (RM), Marco Ulivieri (FG)*

La resezione anteriore del retto: opzioni ricostruttive - *Francesco Crafa (AV)*

La TaTME: indicazioni e note di tecnica - *Antonino Spinelli (MI)*

Risultati oncologici e funzionali della TaTME: prime evidenze - *Gianluca Pellino (NA)*

Chirurgia transanale endoscopica: il nuovo standard? - *Alberto Arezzo (TO)*

La chirurgia delle recidive: quali sono i limiti? - *Corrado Fantini (NA)*

Indicazioni e limiti dell'amputazione addomino-perineale con tecnica extra-levator - *Giovanni Romano (NA)*

Tecniche ricostruttive dopo amputazione addomino-perineale - *Patrizia Liguori (Acquaviva delle Fonti, BA)*

Provoker: *Vincenzo Vittorini (PE)*

MARTEDÌ 16 OTTOBRE

SALA M

15:00 - 16:00

TAVOLA ROTONDA ACOI/SIC/ACS/ICS/SICCR/SICOP/SIUCP

OTTIMIZZAZIONE DELLA TME. OPINIONI ED EVIDENZE

Presidente: *Achille Lucio Gaspari (RM)*

Moderatori: *Massimo Agresti (NA), Marco Caricato (RM)*

L'approccio transanale - *Andrea Muratore (Pinerolo, TO)*

L'approccio laparoscopico - *Damiano Caputo (RM)*

L'approccio robotico - *Jacques Megevand (MI)*

Discussione e take-home messages - *Roberto Polastri (BI)*

Provoker: *Alberto Bona (TO), Roberto Persiani (RM)*

16:00 - 18:00

SESSIONE CONGIUNTA ACOI/SIC/CRSA/ISSE/SICCR/SIUCP

CME NELLA CHIRURGIA DEL CANCRO DEL COLON: BEST PRACTICE?

Presidente: *Gian Gaetano Delaini (VR)*

Moderatori: *Felice Borghi (CN), Claudio Coco (RM)*

CME nel tumore del colon destro: risultati di una esperienza pluriennale - *Gennaro Galizia (NA)*

Definizione e varianti - *Luca Pellegrino (CN)*

Migliori outcomes: quale è il razionale? - *Wanda Petz (MI)*

Face to face - *Mario Morino (TO), Gianluca Garulli (RN)*

Il parere dell'oncologo - *Francesco Di Costanzo (FI)*

Il parere del patologo - *Francesco Nardi (RM)*

Discussione e Take-home message: *Domenico Marchi (MO)*

FOCUS SU NEOPLASIA DEL TRASVERSO E DELLA FLESSURA SPLENICA

Chirurgia mininvasiva nel tumore del trasverso medio: uno standard? - *Stefano Berti (SP)*

Tumore della flessura: quale estensione di resezione e quale linfadenectomia? - *Gianandrea Baldazzi (MI)*

Discussione e Take-home message: *Domenico Marchi (MO)*



MARTEDÌ 16 OTTOBRE

SALA N

08:30 - 10:00

SIMPOSIO ACOI/SIC/SICOB IN COLLABORAZIONE CON LA SOCIETÀ ITALIANA TRAPIANTI D'ORGANO

LE NUOVE SFIDE DELLA CHIRURGIA METABOLICA. OBESITÀ E TRAPIANTI D'ORGANO: FOCUS SU TRAPIANTO EPATICO E RENALE

Presidente: *Umberto Cillo (PD)*

Moderatori: *Gianfranco Silecchia (RM), Giuseppe Maria Marinari (MI)*

Trapianto di fegato e obesità in Italia - *Stefano Ginanni Corradini (RM)*

Trapianto renale ed obesità in Italia - *Cristina Silvestre (PD)*

L'esperienza francese - *Antonio Iannelli (Nizza, FR)*

L'esperienza UK - *Marco Adamo (Londra, UK)*

Chirurgia bariatrica e trapianti. Proposta di studio prospettico multicentrico - *Mirto Foletto (PD)*

Trapianto epatico e chirurgia bariatrica contemporanea: esperienza pilota - *Giuseppe Tisone (RM)*

10:15 - 10:30

LETTURA SICOB

TREND IN CHIRURGIA BARIATRICA IN ITALIA 2017

Luigi Piazza (CT)

10:30 - 11:30

INTERNATIONAL SIMPOSIUM ACOI/SIC/ISSE/SICOB

ENDOSCOPIA FLESSIBILE NEL MANAGEMENT DELL'OBESITÀ: EVIDENZE DA TRASFERIRE ALLA PRATICA CLINICA

Presidente: *Roberto Moroni (CA)*

Moderatori: *Alfredo Genco (RM), Attilio Maurano (SA)*

Endoscopic Sleeve Gastroplasty (ESG) - *Manoel Galvao Neto (Miami, USA)*

Palloni intragastrici: stato dell'arte in Italia - *Giovanni Ricco (SA)*

"Aspire" Therapy nel trattamento dell'obesità patologica: risultati di uno studio comparativo vs RYGB - *Alfredo Genco (RM)*

Swallowable Intragastric Ballon - *Ram Chuttani (Boston, USA)*

MARTEDÌ 16 OTTOBRE

SALA N

11:30 - 12:30

RING ACOI/SIC/SICOB

RING: LA CURA DEL DIABETE A 5 ANNI - SLEEVE VS RYGB

Arbitri: *Nicola Basso (RM), Paolo Sbraccia (RM)*

Luigi Angrisani (NA) vs Marco Anselmino (PI)

15:00 - 16:30

TAVOLA ROTONDA ACOI/SIC/SICOB/SICOP

LE VARIANTI DI BYPASS: POSSONO ESSERE SDOGANATE?

Presidente: *Pietro Forestieri (NA)*

Moderatori: *Maurizio De Luca (VI), Nicola Di Lorenzo (RM)*

OAGB/MGB - *Mario Musella (NA)*

Sadis-SAGI - *Marco Raffaelli (RM)*

Varianti "italiane" - *Giovanni Lesti (Avezzano, AQ)*

16:30 - 16:50

Presenta: *Nicola Scopinaro (GE)*

LETTURA ACOI/SIC/SICOB

IPOGLICEMIA POST CHIRURGIA BARIATRICA

Ferruccio Santini (PI)

16:50 - 18:00

SESSIONE SICOB

PREMIO FONDAZIONE SICOB 2018

Podium presentation delle migliori comunicazioni selezionate

Presidente: *Stefano Cariani (BO)*

Moderatori: *Vincenzo Bruni (RM), Vincenzo Pilone (SA)*

LA SLEEVE GASTRECTOMY LAPAROSCOPICA NEI PAZIENTI CON OBESITÀ GRAVE DI ETÀ SUPERIORE A 65 ANNI: RISULTATI A BREVE TERMINE

C. Dammaro¹, P. Lainas², M. Gaillard², G. Donatelli², H. Tranchart², I. Daghe² (¹Clamart, ²Paris, FRANCIA)

OBESITÀ E TRAPIANTI: QUANDO SOTTOPORSI AD INTERVENTO DI CHIRURGIA BARIATRICA? CASO CLINICO DI PAZIENTE TRAPIANTATA SOTTOPOSTA A SLEEVE GASTRECTOMY

M. Patanè, G. Veroux, F. Gulino, E. Trusso Zirna, M. Iudica, A. Giarrizzo, F. Ferrara, A. Bellia, S. Sarvè, A.G. Pappalardo, L. Piazza (Catania)



MARTEDÌ 16 OTTOBRE

SALA N

LAPAROSCOPIC ONE ANASTOMOSIS GASTRIC BYPASS (OAGB) AS REVISIONAL SURGERY FOR FAILED SLEEVE GASTRECTOMY - EARLY EXPERIENCE

U. Rivolta, G. Sarro, A. Cattaneo, G.I. Gamal Soliman, D. Bella (Magenta)

MANAGEMENT DELLE COMPLICANZE DELLA SLEEVE GASTRECTOMY VL IN UN CENTRO D'ECCELLENZA: RUOLO DELL'ENDOSCOPIA FLESSIBILE

A. Giarrizzo, F. Gulino, G. Veroux, M. Iudica, E. Trusso Zirna, M. Patanè, S. Sarvà, A. Pappalardo, A. Bellia, F. Ferrara, L. Piazza (Catania)

IL PROTOCOLLO ERAS (ENHANCED RECOVERY AFTER SURGERY) IN CHIRURGIA BARIATRICA. ANALISI SU OLTRE 250 PAZIENTI CONSECUTIVAMENTE TRATTATI

I.F. Gallo, R. D'Alessio, C. Magistri, R. Giorgino, I. Nunziata, A. Custurone, P. Chieppa, D. Borzomati, V. Bruni (Roma)

SLEEVE GASTRECTOMY LAPAROSCOPICA CON ASSOCIATA FUNDUPLICATIO SEC. ROSSETTI NEL TRATTAMENTO DELLA MALATTIA DA REFLUSSO GASTRO-ESOFAGEO NEL PAZIENTE OBESO

M. Uccelli, G. Cesana, R. Giorgi, R. Villa, F. Ciccarese, A. Oldani, S. De Carli, A. Zaroni, G. Poli, G. David, S. Olmi (Osio Sotto, BG)

CONFRONTO FRA SLEEVE GASTRECTOMY, SLEEVE GASTRECTOMY CON INTERPOSIZIONE ILEALE O SINGOLA ANASTOMOSI DUODENO-ILEALE NEL TRATTAMENTO DEL DMT2 DELL'OBESO

I. Tubazio, A. Rizzi, L. Sorrentino, L. Pennacchi, D. Foschi (Milano)

Giuria: *Giuliano Sarro (Magenta, MI), Natale Pellicanò (Montebelluna, TV), Andrea Rizzi (MI), Angelo Bellia (CT)*

MERCOLEDÌ 17 OTTOBRE

AUDITORIUM

10:00 - 10:30

Presenta: *Marco Montorsi (MI)*

LETTURA SIC

LIMITS OF SURGERY FOR PANCREATIC CANCER

Jakob Robert Izbicki (Amburgo, Germania)

10:30 - 11:30

Presenta: *Marco Montorsi (MI)*

RELAZIONE BIENNALE SIC

ATTUALITÀ NEL TRATTAMENTO DEI SARCOMI DEL RETROPERITONEO

Vittorio Quagliuolo (MI)

11:30 - 13:30

SESSIONE AERONAUTICA MILITARE ITALIANA

DA 0 A 400 KM: LA MEDICINA DELL'AEROSPAZIO

Presidente: *Gen. D.A. Fabio Molteni (RM)*

Moderatore: *Col. Marco Lucertini (RM)*

Caratteristiche del Volo Suborbitale - *Col. Aniello Violetti (RM)*

L'addestramento aerofisiologico del personale di volo dell'Aeronautica Militare - *Col. Alberto Autore (RM)*

L'attività extra-veicolare: aspetti medici e contromisure - *Ten. Col. Angelo Landolfi (RM)*

Il trasporto aereo in biocontenimento dell'Aeronautica Militare - *Col. Ferdinando Arganese (RM)*

Capacità ed assetti medici dell'Aeronautica Militare nelle operazioni fuori dai confini nazionali - *Ten. Col. Crispino Ippolito (RM)*



MERCOLEDÌ 17 OTTOBRE

AUDITORIUM

15:00 - 17:00

WORKSHOP ACOI/SIC/ISS

LINEE GUIDA INTERSOCIETARIE PER LA LEGGE GELLI

Presidente: *Giulio Belli (NA)*

Moderatori: *Maurizio Degiuli (TO), Giampaolo Balzano (MI)*

Introduzione dei responsabili delle linee guida ACOI-SIC - *Felice Borghi (CN), Giovanni De Manzoni (VR)*

Aggiornamenti dall'Istituzione e progettualità futura - *Primiano Iannone (RM), Direttore Centro Nazionale Eccellenza Clinica, Qualità e Sicurezza delle Cure Istituto Superiore di Sanità*

Le linee guida dalla previsione all'applicazione: aspetti giuridici - *Vania Cirese (RM), Avvocato*

A che punto siamo:

Neoplasie epatobiliari - *Andrea Percivale (SV)*

GIST, Sarcomi e Melanomi - *Michele Montinari (BA)*

Chirurgia d'urgenza - *Guido Basile (CT)*

Chirurgia Bariatrica - *Diego Foschi (MI)*

Partecipano alla discussione: *Maurizio Cesari (Città di Castello, PG), Roberto Cirocchi (PG), Gabriele Materazzi (PI), Giovanni Romano (NA), Nereo Vettoreto (BS), Mauro Zago (MI)*

MERCOLEDÌ 17 OTTOBRE

SALA A

09:00 - 10:00

SESSIONE SIC

RELAZIONI SULL'ESPERIENZA DELLA FELLOWSHIP CLINICA IN CHIRURGIA GENERALE E MINI-INVASIVA - 2017-2018

Presentano: *Francesco Corcione (NA), Marco Montorsi (MI)*

Come l'alta tecnologia ad energia combinata influenza la gestione dei costi e l'outcome clinico nella chirurgia laparoscopica epatica - *Francesca Ratti (MI)*

Come l'alta tecnologia ad energia combinata influenza la gestione dei costi e l'outcome clinico nella chirurgia laparoscopica colon (dx e sx) e rettale - *Ernesto Tartaglia (NA)*

TME con tecnologia thunderbeat: risultati funzionali - *Simone Maria Tierno (RM)*

10:00 - 11:30

SIMPOSIO CONGIUNTO ACOI/SIC/ISSE/SICO/SIRC

UPPER GI ONCOLOGICO: TRATTAMENTO INTEGRATO

Presidente: *Nicolò De Manzini (TS)*

Moderatori: *Alberto Biondi (RM), Fabio Cianchi (FI)*

LETTURA

La nuova classificazione molecolare in Upper GI e applicazioni cliniche - *Daniele Marrelli (SI)*

Il ruolo del gruppo multidisciplinare - *Gianni Mura (AR)*

Stadiazione pre e post trattamento neoadiuvante - *Maria Antonietta Mazzei (SI)*

Risultati dei trials - *Maurizio Degiuli (TO)*

Complicanze dopo trattamento integrato - *Vittorio Albino (NA)*

Il parere dell'anatomopatologo - *Luigi Coppola (RM)*

Discussione

11:30 - 13:30

SIMPOSIO CONGIUNTO ACOI/SIC/ISSE/SICO/SICOP/SIPAD

UPPER GI ONCOLOGICO: SURGICAL HOT TOPICS STOMACO

Presidente: *Franco Roviello (SI)*

Moderatori: *Michele Simone (BA), Marco Scatizzi (PO)*

LETTURA

Complicanze e volumi di attività in chirurgia gastrica (PNE) - *Domenico D'Ugo (RM)*

Gastrectomia profilattica. Linee guida clinico/molecolari ed indicazioni all'intervento - *Paolo Morgagni (FC)*



MERCOLEDÌ 17 OTTOBRE

SALA A

Indicazioni alla gastrectomia mini-invasiva (laparoscopica-robotica) - *Francesca Bazzocchi (FC)*
Nuove tecnologie e navigazione intraoperatoria - *Fabio Cianchi (FI)*
Tailored lymphadenectomy - *Giovanni De Manzoni (VR)*
Conversion surgery. Teoria o pratica clinica? - *Guido Tiberio (BR)*
Formazione in Upper GI per il giovane chirurgo - *Rossella Reddavid (TO)*
Discussione

15:00 - 16:30

SIMPOSIO CONGIUNTO ACOI/SIC/ISSE/SICO

UPPER GI ONCOLOGICO: SURGICAL HOT TOPICS ESOFAGO

Presidente: *Natale Di Martino (NA)*

Moderatori: *Giampaolo Formisano (GR), Simone Giacomuzzi (VR)*

LETTURA

Complicanze e Volumi di attività nella chirurgia dell'esofago - *Riccardo Rosati (MI)*

Approcci e problematiche tecniche - *Renato Romagnoli (TO)*

Ruolo dell'approccio mini-invasivo (laparoscopico e robotico) - *Stefano Santi (PI)*

Dissezione linfonodale standard e dopo CHT-RT - *Carlo Castoro (MI)*

Chirurgia di Salvataggio - *Stefano Merigliano (PD)*

Discussione

16:30 - 18:00

SIMPOSIO CONGIUNTO ACOI/SIC/ISSE/SICO

UPPER GI ONCOLOGICO: SURGICAL HOT TOPICS GIST E DUODENO

Presidente: *Paolo Delrio (NA)*

Moderatori: *Andrea Gattolin (Mondovì, CN), Adele Noviello (AV)*

LETTURA

Carcinoma duodenale, una patologia in evoluzione? - *Domenico Borzomati (RM)*

Ruolo della chirurgia miniinvasiva nelle neoplasie duodenali - *Andrea Coratti (FI)*

Neoplasie duodenali associate a poliposi multiple e familiari - *Donatella Pisaniello (NA)*

GIST e network delle patologie rare: modelli organizzativi - *Stefano Cantafio (PO)*

Approccio terapeutico integrato nel GIST gastroduodenale sanguinante - *Laura Ruspi (MI)*

Discussione

MERCOLEDÌ 17 OTTOBRE

SALA B

08:30 - 10:30

SESSIONE CONGIUNTA ACOI/SIC/SIUEC

IPERTENSIONE CHIRURGICA DI ORIGINE ENDOCRINA

Presidente: *Giorgio De Toma (RM)*

Moderatori: *Celestino Pio Lombardi (RM), Giovanni Conzo (NA)*

Inquadramento dei paragangliomi - *Marco Boniardi (MI)*

Feo nelle Sindromi MEN - *Maurizio Iacobone (PD)*

Preparazione all'intervento chirurgico - *Emanuela Traini (RM)*

Implicazioni chirurgiche nei paragangliomi - *Barbara Mullineris (MO)*

Ruolo della Robotic - *Graziano Ceccarelli (AR)*

Opinion Leader: *Maurizio De Palma (NA)*

10:30 - 12:30

SESSIONE CONGIUNTA ACOI/SIC/SIUEC

TIROIDECTOMIA MINI-INVASIVA E NEUROMONITORING

Presidente: *Mario Testini (BA)*

Moderatori: *Giovanni Docimo (NA), Marco Raffaelli (RM)*

Indicazioni alla MIVAT: cosa è cambiato? - *Paolo Del Rio (PR)*

MIVAT vs robotica - *Gabriele Materazzi (PI)*

MIVAT e cancro - *Carmela De Crea (RM)*

Microscopio operatorio 3D - *Andrea Ortensi (RM)*

Monitoraggio continuo - *Gianlorenzo Dionigi (ME)*

Indicazioni all'intermittente - *Nadia Innaro (CZ)*

Complicanze - *Gregorio Scerrino (PA)*

Esperienza di un Istituto Oncologico - *Maria Grazia Chiofalo (NA)*

Opinion Leaders: *Gian Luca Ansaldo (GE), Francesco Pedicini (RM)*

12:30 - 13:30

SESSIONE SIC

IL PROGETTO "SIC ACADEMY"

Introduzione - *Marco Montorsi (MI)*

L'attività svolta - *Francesco Corcione (NA)*

Il report di un centro docente - *Massimo Carlini (RM)*



MERCOLEDÌ 17 OTTOBRE

SALA B

Il report di un centro discendente - Gian Matteo Paroli (PT)

Il progetto futuro - Paolo De Paolis (TO)

Conclusioni - Marco Montorsi (MI)

15:00 - 16:30

SESSIONE CONGIUNTA ACOI/SIC/SIUEC

IPERPARA ATIPICI

Presidente: Guido Gasparri (TO)

Moderatori: Paolo Carcoforo (FE), Pier Giorgio Nasi (TO)

Inquadramento - Michele Camandona (TO)

Indicazioni alla chirurgia - Roberto Panconesi (FI)

Ruolo del dosaggio rapido del iPTH - Loredana De Pasquale (MI)

Quale approccio chirurgico? - Chiara Dobrinja (TS)

Esplorazione tradizionale - Giuliano Perigli (FI)

Opinion Leader: Laura Giacomelli (RM)

16:30 - 18:00

TAVOLA ROTONDA ACOI/SIC/SIUEC

CARCINOMA TIROIDEO: COSA C'È DI NUOVO NELLE LINEE GUIDA

Presidente: Rocco Bellantone (RM)

Moderatori: Alfredo Pontecorvi (RM), Pietro Giorgio Calò (CA)

Expert panel

Furio Pacini (SI), Giuseppe Boni (PI), Alfonso Barbarisi (NA), Matteo Angelo Cannizzaro (CT), Maurizio De Palma (NA), Cosimo Durante (RM), Rossella Elisei (PI), Guido Fadda (RM), Francesco Pedicini (RM), Laura Fugazzola (MI), Rinaldo Guglielmi (RM), Paolo Miccoli (PI), Enrico Papini (RM), Gabriella Pellegriti (CT), Luciano Pezzullo (NA), Massimo Salvatori (RM), Paolo Vitti (PI)

MERCOLEDÌ 17 OTTOBRE

SALA C

08:30 - 11:30

SESSIONE CONGIUNTA ACOI/SIC/FCC

IL PROTOCOLLO ERAS IN ITALIA

Presidente: Antonio Brescia (RM)

Moderatori: Alessandro Balani (GO), Antonio Corcione (NA)

Prehabilitation: programmi e risultati - Nicolò Pecorelli (MI)

Lo stress chirurgico: Cosa cambia con il Protocollo ERAS - Fabrizio Apponi (RM)

Tecniche di analgesia nella chirurgia colo-rettale laparoscopica - Luigi Beretta (MI)

L'aspetto nutrizionale: quale ruolo all'interno del Protocollo ERAS - Sara Emerenziani (RM)

Intolleranza alla rialimentazione precoce: cause e trattamento - Ferdinando Ficari (FI)

Controversie in chirurgia rettale: preparazione intestinale e drenaggio - Felice Borghi (CN)

ERAS e progetto "Cura con Cura" - Roberta Longhin (GE)

Discussione

Il chirurgo all'interno del Protocollo Eras: Tra Storia ed Esperienza - Marcello Gasparri (RM)

Database POIS: risultati - Marco Braga (MI)

Nascita di un Network Ospedaliero: l'esperienza della Regione Lazio - Roberto Persiani (RM)

Protocollo ERAS: quale futuro? - Marco Scatizzi (PO)

Discussione

15:00 - 18:00

SESSIONE CONGIUNTA ACOI/SIC/SIFIPAC

TUMORI PRIMITIVI E METASTATICI DEL PERITONEO

Presidente: Paolo Sammartino (RM)

Moderatori: Davide Cavaliere (FC), Franco Roviello (SI)

Registro Italiano Tumori Peritoneali: a che punto siamo? - Shigeki Kusamura (MI)

Quale stadiazione preoperatoria? Diagnostica per immagini vs Videolaparoscopia - Andrea Laghi (RM) vs Mario Valle (RM)

Aggiornamenti flash sul trattamento chirurgico combinato con chemioipertermia di:

Pseudomixoma e Carcinoma appendicolare - Marco Vaira (TO)

Mesotelioma peritoneale - Dario Baratti (MI)

Metastasi peritoneali da carcinoma coloretale - Antonio Sommariva (PD)

Metastasi peritoneali da carcinoma gastrico - Luigina Graziosi (PG)

Trattamenti ripetuti - Enrico Maria Pasqual (UD)

Ruolo della chemioterapia sistemica - Paolo Marchetti (RM), Giammaria Fiorentini (PU)



MERCOLEDÌ 17 OTTOBRE

SALA C

FOCUS SUL CARCINOMA OVARICO AVANZATO

Il punto di vista del ginecologo oncologo dopo la pubblicazione del trial NCT00426257 -

Giuseppe Vizzielli (RM)

Chirurgia primaria vs Chirurgia dopo chemioterapia neoadiuvante nel carcinoma ovarico -

Andrea Di Giorgio (RM)

Chirurgia della malattia recidiva associata o meno a chemioipertermia - *Federico Coccolini (BG)*

COMPLICANZE E PROSPETTIVE FUTURE

Complicanze e suoi criteri classificativi - *Antonio Macrì (ME)*

Risultati prognostici ed analisi dei costi delle procedure - *Cinzia Sassaroli (NA)*

PIPAC: un allargamento delle possibilità di trattamento? - *Manuela Robella (TO)*

Considerazioni conclusive e risultati dell'11° Congresso PSOGI - *Paolo Sammartino (RM), Davide Cavaliere (FC)*

MERCOLEDÌ 17 OTTOBRE

SALA D

08:30 - 10:00

SESSIONE CONGIUNTA ACOI/SIC/CUDS/ISHAWS/SICADS/SICOP/SPIGC

SPORTSMAN HERNIA

Presidente: *Gaetano Giuseppe Di Vita (PA)*

Moderatori: *Giampiero Campanelli (MI), Francesco Cetta (SI)*

Definizione e anatomia della regione - *Maria Paola Bellomo (TO)*

Pubic inguinal pain syndrome. C'è una spiegazione anatomica? - *Marta Cavalli (MI), Piero Bruni (MI)*

Presentazione clinica - *Pasquina Tomaiuolo (RM)*

Aspetti diagnostici - *Giuseppe Sansonetti (MI)*

I trattamenti chirurgici - *Tommaso Lubrano (TO)*

Il parere degli esperti: Angelo Sorge (NA), Enzo Monteferrante (PE)

Take home message: *Piergaspare Palumbo (RM)*

10:00 - 11:30

SESSIONE CONGIUNTA ACOI/SIC/ISHAWS

LA LAPAROSCOPIA NELLA CHIRURGIA DI PARETE: COS'È CAMBIATO?

Presidente: *Diego Cuccurullo (NA)*

Moderatore: *Vincenzo Pilone (SA)*

Shooter: *Stefano Olmi (BG)*

Indicazioni e gestione preoperatoria - *Pietro Maida (NA)*

La chiusura del difetto: favorevole o contrario - *Giusto Pignata (TN), Micaela Piccoli (MO)*

Le protesi, i mezzi e le modalità di fissaggio - *Giorgio Soliani (FE)*

Update sulle tecniche laparoscopiche extra-peritoneali - *Cesare Stabilini (GE)*

Robotica: come, quando e perché? - *Luca Felicioni (GR)*

Discussione aperta

Expert Discussants: *Antonio Marioni (PI), Maurizio Cesari (Città di Castello, PG)*



MERCOLEDÌ 17 OTTOBRE

SALA D

11:30 - 13:30

SESSIONE CONGIUNTA ACOI/SIC/CUDS/ISHAWS/SICADS

LE COMPLICANZE DEI MATERIALI IMPIANTATI

Presidente: *Paolo Negro (RM)*

Moderatori: *Francesco Gossetti (RM), Pier Luigi Ipponi (FI)*

Guida ad una scelta consapevole dei materiali protesici - *Marcella Trombetta (RM)*

Tavola rotonda – Complicanze nel trattamento della patologia erniaria inguinale

Animatore: *Gabriele Munegato (PD)*

Paolo Bocchi (PR), Francesco Ceci (RM), Vincenzo Maria Greco (BO), Sergio Alfieri (RM)

Tavola rotonda – Complicanze nel trattamento della patologia erniaria addominale

Animatore: *Gabriele Munegato (PD)*

Feliciano Crovella (NA), Maria Romana Grimaldi (RM), Antonio Crucitti (RM)

Come affrontare il problema con il paziente

Animatore: *Vincenzo Mandalà (PA)*

Expert Discussants: *Giovanna Brancato (CT), Giuseppe Amato (PA), Sandro Giannessi (PT)*

15:00 - 17:00

SIMPOSIO CONGIUNTO ACOI/SIC/IESIR/SIU

LA CHIRURGIA INCONTRA L'UROLOGIA: IL TRATTAMENTO DEI TUMORI RENALI

Presidenti e Moderatori: *Marco Montorsi (MI), Giuseppe Vespasiani (RM)*

Ruolo della Nefrectomia oggi- *Walter Artibani (VR)*

La linfadenectomia: ancora sì o non più?- *Luca Carmignani (MI)*

Chirurgia nephron sparing: diverse opzioni di trattamento- *Giuseppe Carrieri (FG), Giovanni Mauri (MI)*

Il tumore del rene e la laparoscopia- *Giuseppe Morgia (CT)*

Il tumore del rene e la robotica- *Vincenzo Mironi (NA)*

Il tumore del rene: linea di confine - *Marco Catarci (RM)*

Discutiamone insieme: casi clinici a confronto - *Chiara Cascone (RM), Simone Pletto (RM)*

Discussione interattiva sugli argomenti trattati

MERCOLEDÌ 17 OTTOBRE

SALA E

09:00 - 10:00

SESSIONE CONGIUNTA ACOI/SIC

FORUM LETTURE

Presidente: *Aldo Moraldi (RM)*

Ruolo attuale della chirurgia dei linfatici nella terapia del linfedema correlato alla chirurgia oncologica - *Corradino Campisi (GE)*

Il trattamento conservativo dei traumi parenchimali - *Guglielmo Miconi (AN)*

Il trattamento delle cisti spleniche non parassitarie - *Elisa Bertocchi (MO)*

11:30 - 13:00

SESSIONE CONGIUNTA ACOI/SIC/SICUT/SIPAD

LE INFEZIONI IN CHIRURGIA: INFEZIONI INTRA-ADDOMINALI COMPLICATE (cIAI)

Presidente: *Ferdinando Cafiero (GE)*

Moderatori: *Mario Testini (BA), Pietro Forestieri (NA)*

Inquadramento ed eziopatogenesi - *Gabriele Sganga (RM)*

Impostazione diagnostico-terapeutica - *Massimo Sartelli (MC)*

Le peritoniti secondarie - *Sergio Colizza (RM)*

Le infezioni gravi in urgenza - *Valerio Mecarelli (TR)*

Discussant: *Massimo Pellegrino (Alcamo, TP), Beatrice Di Venere (MT)*

15:00 - 16:30

SESSIONE CONGIUNTA SIPAD/SICUT

LE COMPLICANZE DELLA PATOLOGIA DEL TUBO DIGESTIVO: TRATTAMENTO INTEGRATO ENDOSCOPICO-CHIRURGICO

SESSIONE I – UGI

Presidente: *Angelo Benevento (Gallarate, VA)*

TRATTAMENTO CHIRURGICO DELLE COMPLICANZE ENDOSCOPICHE

Moderatori: *Ferdinando Cafiero (GE), Roberto Santoro (RM)*

Le dimensioni del problema - *Fabrizio Montagnese (Albano Laziale, RM)*

Technical images - *Donato Antonellis (RM)*

Trattamento chirurgico - *Annibale Donini (PG)*



MERCOLEDÌ 17 OTTOBRE

SALA E

TRATTAMENTO ENDOSCOPICO DELLE COMPLICANZE CHIRURGICHE

Moderatori: Antonio Pisani (BA), Giovanni Ciaccio (CL)

Le dimensioni del problema - Cesare Formisano (NA)

Technical images - Nico Pagano (BO)

Trattamento endoscopico - Andrea Parodi (GE)

Closing remarks: Nicola Solari (GE)

16:30 - 18:00

SESSIONE CONGIUNTA SIPAD/SICUT

LE COMPLICANZE DELLA PATOLOGIA DEL TUBO DIGESTIVO: TRATTAMENTO INTEGRATO ENDOSCOPICO-CHIRURGICO

Sessione II – LGI

Presidente: Luigi Pasquale (Ariano Irpino, AV)

TRATTAMENTO CHIRURGICO DELLE COMPLICANZE ENDOSCOPICHE

Moderatori: Carlo de Werra (NA), Maurizio Zilli (UD)

Le dimensioni del problema - Antonietta Lamazza (RM)

Technical images - Sergio Corelli (Terracina, LT)

Trattamento chirurgico - Gaetano Logrieco (Acquaviva delle Fonti, BA)

TRATTAMENTO ENDOSCOPICO DELLE COMPLICANZE CHIRURGICHE

Moderatori: Alberto Arezzo (TO), Giuseppe Galloro (NA)

Le dimensioni del problema - Luca Fabris (Cles, TN)

Technical images - Marco Bisello (Monselice, PD)

Trattamento endoscopico - Raffaele Manta (PG)

Closing remarks: Massimo Pellegrino (Alcamo, TP)

MERCOLEDÌ 17 OTTOBRE

SALA F

08:30 - 16:30

SESSIONE AISP

L'INFIAMMAZIONE E IL CANCRO A CONFRONTO

08:30 COMUNICAZIONI ORALI

Moderatori: Giovanni Marchegiani (VR), Alessandro Zerbi (MI)

PATTERN, TIMING, AND RISK FACTORS FOR DISEASE RECURRENCE AFTER CURATIVE RESECTIONS FOR PANCREATIC DUCTAL ADENOCARCINOMA

M. Pagnanelli¹, G. Guarneri¹, S. Crippa¹, M. Bissolati¹, S. Partelli¹, G. Belfior², A. Pucc², C. Rubini², G. Zamboni², P. Castelli², M. Falconi¹ (¹Milano, ²Ancona, ³Negrar)

FACTORS PREDICTING SURVIVAL AFTER PANCREATECTOMY WITH ARTERIAL RESECTION FOR PANCREATIC DUCTAL ADENOCARCINOMA

N. Napoli, E.F. Kauffmann, S. Iacopi, F. Menonna, C. Lombardo, C. Cacace, G. Taddei, V. Perrone, N. De Lio, N. Funel, A. Cacciato Insilla, C. Cappelli, D. Campani, D. Caramella, F. Vistoli, U. Boggi (Pisa)

POSTOPERATIVE ACUTE PANCREATITIS FOLLOWING PANCREATODUODENECTOMY: A DETERMINANT OF FISTULA DRIVEN BY THE INTRAOPERATIVE FLUID MANAGEMENT

E. Bannone, S. Andrianello, G. Marchegiani, G. Masini, G. Malleo, R. Salvia, C. Bassi (Verona)

INTRAOPERATIVE DEXAMETHASONE DECREASES INFECTIOUS COMPLICATIONS AFTER PANCREATODUODENECTOMY AND IS ASSOCIATED WITH LONG-TERM SURVIVAL IN PANCREATIC CANCER

M. Sandini, K. Ruscic, C. Ferrone, A. Warshaw, M. Qadan, M. Eikermann, K. Lillemoe, C. Fernandez-Del Castillo (Boston, USA)

INCIDENTAL HISTOLOGICAL DIAGNOSIS OF SMALL PANCREATIC NEUROENDOCRINE TUMOURS: ARE WE UNDERESTIMATING THEIR INCIDENCE?

F. Giannone¹, S. Partelli¹, F. Muffatti¹, G. Balzano¹, S. Crippa¹, D. Tamburrino¹, V. Andreasi¹, G. Zamboni², C. Rubini², C. Doglioni¹, M. Schiavo Lena¹, M. Falconi¹ (¹Milano, ²Negrar, ³Ancona)

HETEROGENEITY OF DUODENAL NEUROENDOCRINE TUMORS: AN ITALIAN MULTI-CENTER EXPERIENCE

S. Massironi¹, D. Campana², S. Partelli¹, F. Panzuto³, R.E. Rossi¹, A. Faggiano⁴, N. Brighi², M. Falconi¹, M. Rinzivillo³, G. Delle Fave³, A.M. Colao⁴, D. Conte¹ (¹Milano, ²Bologna, ³Roma, ⁴Napoli)



MERCOLEDÌ 17 OTTOBRE

SALA F

LONG-TERM ONCOLOGICAL OUTCOMES AFTER DISTAL PANCREATECTOMY FOR NEUROENDOCRINE NEOPLASMS: A COMPARISON BETWEEN MINIMALLY INVASIVE AND OPEN APPROACH USING PROPENSITY SCORE

V. Andreasi, S. Partelli, P. Rancoita, L.E. Perez-Sanchez, F. Muffatti, G. Balzano, R. Castoldi, S. Crippa, D. Tamburrino, M. Falconi (Milano)

THE NUMBER OF METASTATIC LYMPH-NODES AND MITOTIC COUNT ARE USEFUL PREDICTIVE FACTORS FOR RECURRENCE AFTER SURGERY FOR NON-METASTATIC NON-FUNCTIONING NEUROENDOCRINE TUMORS OF THE PANCREAS

B. Branciforte¹, M. Cereda², G. Nappo¹, G.L. Capretti¹, C. Ridolfi¹, F. Gavazzi¹, V. Smioldo¹, A. Zerbi¹ (¹Rozzano (MI), ²Monza)

PHARMACOLOGICAL COMBINATIONS AS STRATEGY TO OVERCOME RAD001 RESISTANCE IN PANCREATIC NEUROENDOCRINE TUMOURS

F. Terracciano, G. Capurso, C. Sette (Roma)

10:00 TAVOLA ROTONDA - DANGEROUS RELATIONSHIPS: THE INTERFACE OF PANCREATIC CANCER WITH DIABETES, OBESITY AND INFLAMMATION

Moderatori: Daniele Campa (PI), Paola Fogar (PD)

Diabetes and Anti-Diabetic Drugs as Risk Factors in Pancreatic Ductal Adenocarcinoma (PDAC), and the Rising Incidence of PDAC - Raffaele Pezzilli (BO)

Obesity as a Cause/Risk Factor for PDAC - Federico Canzian (Germania)

The Role of Anti-Inflammatory Agents and Immunotherapy on PDAC Formation. The role of chronic inflammation in pancreatic cancer - Daniela Basso (PD)

11:00 Coffee break

11:30 TAVOLA ROTONDA - PANCREATITE PARADUODENALE: UNA MALATTIA ANCORA LARGAMENTE SOTTODIAGNOSTICATA

Moderatori: Armando Gabbriellini (VR), Raffaele Pezzilli (BO)

Aspetti anatomico-patologici - Paola Capelli (VR)

Diagnostica per immagini - Lucia Calculli (BO)

Ruolo della EUS - Stefano Crinò (VR)

Approccio terapeutico ed indicazioni chirurgiche - Stefano Crippa (MI)

13:00 Pausa Pranzo

MERCOLEDÌ 17 OTTOBRE

SALA F

14:00 COMUNICAZIONI ORALI

Moderatori: Stefano Partelli (MI), Claudio Ricci (BO)

EFFECT OF ASPIRIN, ACE INHIBITORS/SARTANS AND STATINS USE ON THE PROGRESSION OF BD-IPMN IN FOLLOW UP: A MULTICENTER STUDY

R. Valente^{1,3}, S. Crippa², G. Vanella¹, G. Zerboni¹, A. Fogliati², U. Arnelo³, M. Falconi², G. Capurso¹, M. Del Chiaro³ (¹Roma, ²Milano, ³Stoccolma, SVEZIA)

PANCREATIC CYSTIC LESIONS IN FOLLOW-UP: COULD ABDOMINAL ULTRASOUND SCAN REPRESENT A SAFE AND COST-SAVING ALTERNATIVE TO MRI?

S. Guadagni, R. Pisano, V. Borrelli, M. Palmeri, G. Di Franco, N. Furbetta, D. Gianardi, M. Bianchini, L. Rossi, G. Stefanini, D. Gambaccini, S. Marchi, L.E. Pollina, N. Funel, A. Campatelli, F. Mosca, G. Di Candio, L. Morelli (Pisa)

THE NATURAL HISTORY OF BD-IPMNS BEYOND THE GUIDELINES: GROWTH RATE AND CYST STABILITY REDEFINE THE RISK OF PANCREATIC CANCER

G. Marchegiani, S. Andrianello, T. Pollini, A. Caravati, M. Biancotto, G. Malleo, C. Bassi, R. Salvia (Verona)

EFFICACIA E SICUREZZA DI 4 COMBINAZIONI DI TECNICHE LAPAROSCOPICHE ED INTRAOPERATORIE PER IL TRATTAMENTO DELLA LITIASI COLECISTO-COLEDOCICA. REVISIONE SISTEMATICA E NETWORK METANALISI

C.A. Pacilio, C. Ricci, R. Casadei, F. Minni (Bologna)

SURGICAL OUTCOME AND SURVIVAL IN AMPULLARY CANCER: TWENTY YEARS OF EXPERIENCE IN A SINGLE CENTRE

A.C. Milanetto, M. Da Broi, A. David, S. Pedrazzoli, C. Pasquali (Padova)

RESIDENTS PERFORMING MAJOR PANCREATIC RESECTIONS DO NOT NEGATIVELY AFFECT THE SURGICAL AND PATHOLOGICAL OUTCOMES: A PROPENSITY SCORE MATCHED ANALYSIS IN THE SETTING OF A HIGH-VOLUME TEACHING HOSPITAL

D. Ciprani, S. Andrianello, G. Marchegiani, V. Allegrini, E. Sereni, G. Malleo, R. Salvia, C. Bassi (Verona)

IS ROUTINE SPLENECTOMY STILL JUSTIFIED FOR LEFT-SIDED PANCREATIC CANCER? HISTOLOGICAL REAPPRAISAL OF SPLENIC HILAR LYMPHADENECTOMY

T. Marchese, M. Collard, N. Guedj, F. Cauchy, M. Ronot, S. Dokmak, O. Soubrane, A. Sauvanet (Parigi, FRANCIA)



MERCOLEDÌ 17 OTTOBRE

SALA F

CORRELATION BETWEEN NUTRITIONAL SUPPORT AND PROGNOSIS IN PATIENTS AFFECTED BY ADVANCED PANCREATIC DUCTAL ADENOCARCINOMA UNDERGOING CHEMOTHERAPY

I. Trestini¹, L. Carbognin^{1,2}, I. Sperduti², C. Bonaiuto¹, A. Auriemma¹, D. Melisi¹, L. Salvatore¹, E. Bria², G. Tortora¹ (¹Verona, ²Roma)

OBSERVATIONAL COHORT STUDY OF PRIMARY CHEMOTHERAPY FOR LOCALIZED PANCREATIC CANCER: TREATMENT COMPLIANCE, RESECTION RATE, AND SURVIVAL OUTCOMES

L. Maggino, G. Malleo, G. Marchegiani, E. Viviani, C. Nessi, D. Ciprani, A. Esposito, L. Landoni, L. Casetti, M. Tuveri, S. Paiella, F. Casciani, E. Sereni, A. Binco, D. Bonamini, E. Secchettin, D. Melisi, M. D'Onofrio, C. Bassi, R. Salvia (Verona)

CHEMOTHERAPY IN ELDERLY PANCREATIC CANCER PATIENTS: THE SAN RAFFAELE HOSPITAL EXPERIENCE

M. Macchini, M. Chiaravalli, C. Pircher, S. Zanon, U. Peretti, E. Mazza, S. Romi, C. Fugazza, L. Gianni, M. Reni (Milano)

PERINEURAL INVASION IN PANCREATIC DUCTAL ADENOCARCINOMA

G. Gasparini, R. La Marca, M. Schiavo Lena, S. Crippa, C. Doglioni, M. Falconi, C. Taveggia (Milano)

STEREOTACTIC BODY RADIATION THERAPY FOR UNRESECTABLE LOCALLY ADVANCED PANCREATIC CANCER: CLINICAL OUTCOMES ON 106 PATIENTS

T. Comito¹, L. Faraci², C. Franzese¹, E. Clerici¹, L. Rimassa¹, A. Santoro¹, A. Zerbi¹, M. Scorsetti¹ (¹Rozzano, ²Napoli)

16:00 LETTURA

Next generation diagnostics of pancreatic cancer - Aldo Scarpa (VR)

MERCOLEDÌ 17 OTTOBRE

SALA G

08:30 - 11:30

SESSIONE SIRC

INTEGRAZIONE DELLE NUOVE TECNOLOGIE NELLA PRATICA CLINICA

Presidente: Stefano Puleo (CT)

Moderatori: Paolo Dionigi (PV), Vito D'Andrea (RM)

Ruolo della simulazione in chirurgia - Marcello Maestri (PV)

Strategie per ridurre i costi delle tecnologie in sala operatoria - Paolo Del Rio (PR)

Chirurgia tiroidea NOTES - Gianlorenzo Dionigi (ME)

Neuromonitoring in chirurgia tiroidea: aspetti medico-legali - Paolo Carcoforo (FE)

Fluorescenza durante colecistectomia: gold standard? - Antonio Pesce (CT)

Chirurgia bariatrica: cosa c'è di nuovo? - Giuseppe Currò (ME)

Resezioni laparoscopiche per HCC - Giovanni Battista Levi Sandri (RM)

Focus on:

Robotica in chirurgia oncologica del retto - Annibale Donini (PG)

11:30 - 13:30

SESSIONE INTERNATIONAL SOCIETY FOR SURGERY/SOCIETÀ INTERNAZIONALE DI CHIRURGIA

1ST ITALIAN CHAPTER MEETING

Presidents: Marco Fisichella (USA)

Chairmen: Andrea Mingoli (RM), Giuseppe Nigri (RM)

Italian Influence of Surgical Science on ISS/SIC Members - Alberto Montori (RM)

Updates on Esophageal Surgery - Marco Fisichella (USA)

Role of para-aortic lymph nodes in pancreatic cancer surgery - Cosimo Sperti (PD)

Role of conversion to open surgery for difficult laparoscopic cholecystectomy in case of acute cholecystitis - Isidoro Di Carlo (CT)

Clinical Risk in Surgery: what's new - Paolo Mazzocchi (RM)

Impact of conversion to open surgery and postoperative complications on survival in colorectal cancer patients - Marco Allaix (TO)

Remarks and Closure



MERCOLEDÌ 17 OTTOBRE

SALA G

15:00 - 16:30

SESSIONE ACS

IL TRAINING IN CHIRURGIA MININVASIVA IN ITALIA: STATO DELL'ARTE E PROSPETTIVE

Presidente: *Antonello Forgione (MI)*

Moderatori: *Federico Gheza (Chicago, USA), Gian Luca Baiocchi (BR)*

Introduzione, salute dei Presidenti - *Marco Montorsi (MI), Pierluigi Marini (RM), Massimo Carlini (RM), Roberto Coppola (RM)*

Il sistema FLS ed altri simulatori non virtuali - *Giuseppe Nigri (RM)*

I simulatori virtuali per la laparoscopia e la chirurgia robotica - *Andrea Moglia (PI)*

Simulazione nell'insegnamento dell'endoscopia diagnostica ed operativa - *Guido Costamagna (RM)*

Il training in chirurgia robotica - *Paolo Pietro Bianchi (GR)*

Stampa tridimensionale di tessuti per il training e il planning chirurgico - *Andrea Pietrabissa (PI)*

Stato dell'arte dei centri di simulazione chirurgica in Italia - *Antonello Forgione (MI)*

La proposta del gruppo FLS Italia

Tavola rotonda e consensus statement

Antonello Forgione (MI), Federico Gheza (USA), Gian Luca Baiocchi (BS), Giuseppe Nigri (RM)

MERCOLEDÌ 17 OTTOBRE

SALA H

08:30 - 10:30

SESSIONE SPIGC

ISCHEMIA CRITICA E PIEDE DIABETICO DALLA DIAGNOSI ALLA GUARIGIONE

Presidenti: *Francesco Speciale (RM), Emanuele Cigna (PI)*

Moderatori: *Federico Lo Torto (RM), Giuseppe Galzerano (SI)*

Inquadramento clinico, workout preoperatorio e terapia medica ottimale - *Elena Giacomelli (FI)*

Debridement chirurgico ed indicazioni alle amputazioni minori - *Francesco Castellaneta (BA)*

La rivascularizzazione endovascolare - *Wassim Mansour (RM)*

La rivascularizzazione chirurgica con protesi sintetiche - *Alberto Settembrini (MI)*

La rivascularizzazione chirurgica con protesi autologhe - *Nunzio Montelione (RM)*

La terapia con lipofilling, PRP e cellule Staminali - *Luigi Losco (RM)*

Le medicazioni avanzate, sostituti dermici ed il ruolo della V.A.C. Therapy - *Marco Marcasciano (RM)*

Indicazione all'utilizzo di lembi locali, propeller e microchirurgici - *Rosa Salzillo (RM)*

Quando l'amputazione è inevitabile - *Michele Marconi (PI)*

Il corretto follow-up - *Mohammad Abualhin (BO)*

Gli insuccessi (o le sconfitte) - *Federico Accrocca (RM)*

Discussants: *Pasqualino Sirignano (RM), Luca Rosato (PC)*

10:30 - 12:00

SESSIONE SPIGC

QUADRI CLINICI "COMPLESSI" AL CONFINE TORACO-ADDOMINALE: COME AFFRONTARLI?

Presidenti: *Roberto Crisci (TE)*

Moderatori: *Stefano Rausei (VA), Nicoletta Pia Ardò (Manfredonia, FG)*

Rottura del diaframma

Caso clinico - *Mattia Manitto (GE)*

Evidence-based Medicine - *Paolo Mendogni (MI)*

Chilotorace

Caso clinico - *Gaetano Romano (PI)*

Evidence-based Medicine - *Jacopo Vannucci (PG)*

Mediastinite

Caso clinico - *Giulia Pacella (FG)*

Evidence-based Medicine - *Gianluca Pariscenti (BS)*

Ernia iatale complicata

Caso clinico - *Carolina Carillo (RM)*

Evidence-based Medicine - *Mariasole Gallazzi (BS)*



MERCOLEDÌ 17 OTTOBRE

SALA H

L'endoscopia nelle perforazioni esofagee: una soluzione per quali problemi? - Gianfranco Fanello (RM)

Take home message: Angela De Palma (BA)

12:00 - 13:30

TALK-SHOW SPIGC

LA FORMAZIONE CHIRURGICA ITALIANA: OLTRE LE CRITICHE

La realtà formativa italiana: risultati preliminari del questionario "quo vadis" – Roberto Meniconi (RM), Carlo Vallicelli (BO)

Talk show

Moderatori: Stefano Uccella (BI), Domenico Soriero (GE)

Il salotto di discussione

Il parere di Achille Lucio Gaspari (RM)

Il parere dell'Osservatorio Nazionale per la Formazione: Roberto Vettor (PD)

Il parere del Direttore di UOC in ambito Universitario: Nicolò de Manzini (TS)

Il parere del Direttore di UOC in ambito Ospedaliero: Patrizio Capelli (PC)

Il parere dell'Avvocato: Giovanna Marzo (TO)

Il parere del Segretariato Italiano Giovani Medici: Paolo Parente (RM)

Il parere dell'Associazione Liberi Specializzandi: Massimo Minerva (MI)

Il parere dello Specializzando: Alessandro Pasculli (BA)

Il parere del Giovane Chirurgo in Missioni Umanitarie: Eleonora Guaitoli (RM)

Il parere del Neo-laureato: Sara Biasoli (VA)

Discussants: Emanuele Romairone (GE), Nicola Guglielmo (RM), Gianfranco Fanello (RM), Angelo Iossa (LT), Vincenzo Piazza (CT)

Formazione dei giovani in chirurgia robotica e laparoscopica - Stefano Scabini (GE)

MERCOLEDÌ 17 OTTOBRE

SALA H

15:00 - 16:30

SESSIONE SPIGC

GESTIONE MULTIDISCIPLINARE DELLE LESIONI TRAUMATICHE DEL DISTRETTO TESTA-COLLO. L'ORDINE DELLE PRIORITÀ: DALL'URGENZA ALL'ELEZIONE

Presidente: Giorgia Saia (PD)

Moderatori: Federico Berton (TS), Giordana Bettini (PD)

Il ruolo del Neurochirurgo - Fabio Pozzi (VA)

Il ruolo dell'Otorinolaringoiatra - Alberto Vito Marcuzzo (TS)

Il ruolo del Chirurgo Toracico - Mariagrazia Lorusso (BA)

Il ruolo del Chirurgo Oftalmico - Francesco Zaccheddu (SS)

Il ruolo del Chirurgo Maxillo-Facciale - Marco Sagron (VR)

Il ruolo del Chirurgo Plastico - Chiara Stocco (TS)

Il ruolo dell'Odontostomatologo/Chirurgo Orale - Romeo Patini (RM)

Take home message: Giordana Bettini (PD), Federico Berton (TS)



MERCOLEDÌ 17 OTTOBRE

SALA I

11:30 - 12:30

TALK-SHOW ACOI/SIC

CASI DI CRISI IN SANITÀ. COME AFFRONTARLI?

Moderatore: *Andrea Camaïora (RM), esperto in comunicazione di crisi*

Partecipano:

Elisabetta Busuito (RM), avvocato

Riccardo Cornaghi (MI), broker assicurativo

Massimo Basti (PE), chirurgo

Dalila Patrizia Greco (MI), chirurgo

14:00 - 18:00

SESSIONE ACOI INTERNATIONAL

ACOI INTERNATIONAL

14:00 SESSION I - Obesity surgery today: real news or fake news?

President: *Faheem El Bassyony (EGITTO)*

Chairmen: *Fouzia Mecheri (MO), Paolo Millo (AO)*

FACE TO FACE

"R" and "Y" Gastric Bypass vs Minibypass - *Vincenzo Bruni (RM) vs Jaime Ruiz-Tovar (SPAGNA)*

Laparoscopic Sleeve Gastrectomy vs Pose - *David Abdulaze (GEORGIA) vs Manoel Galvao Neto (USA)*

Laparoscopic Gastric Plication vs Endoscopic Sleeve Gastroplasty - *Ali Fardoun (OMAN) vs Andrea Formiga (MB)*

Intragastric Balloon vs "Aspire" Therapy - *Rita Conigliaro (MO) vs Alfredo Genco (RM)*
Discussion

15:30 SESSION II - Focus on Biliopancreatic surgery

President: *Heshmatullah Kalbasi (IRAN)*

Chairman: *Claudio Bassi (VR)*

Safe Cholecystectomy - *Pedro A. Ferraina (Argentina)*

Presented by Mario Meinero (RE)

Commented by Ferdinando Agresta (Adria, RO)

MERCOLEDÌ 17 OTTOBRE

SALA I

Robotic DCP - *Bijan Ghavami (Svizzera)*

Commented by Micaela Piccoli (MO)

Mininvasive Hepatic Surgery - *Tullio Piardi (FRANCIA)*

Commented by Alessandro Ferrero (TO)

Discussants: *Marco Scatizzi (PO), Felice Borghi (CN)*

17:00 SESSION III - Mini-invasive GEJ surgery

President: *Alessandro Balani (Monfalcone, GO)*

Chairman: *Stefano Santi (PI), Barbara Mullineris (MO)*

Giant Hiatal Hernia: Laparoscopic vs Robotic Approach - *Santiago Horgan (USA) vs Vincenzo Trapani (MO)*

Achalasia: Robotic vs Laparoscopic Approach - *Fernando Enrique Elli (USA) vs Riccardo Rosati (MI)*
Discussion



MERCOLEDÌ 17 OTTOBRE

SALA L

08:30 - 10:00

SESSIONE ACOI

IL TUMORE POLMONARE NON A PICCOLE CELLULE LOCALMENTE AVANZATO: CHIRURGIA "UPFRONT" VS CHIRURGIA DOPO INDUZIONE

Presidente: *Pierluigi Granone (RM)*

Moderatori: *Massimo Torre (MI), Enrico Ruffini (TO)*

N2 monostazione – multistazioni - *Federico Rea (PD)*

N1 bulky - *Maurizio Infante (VR)*

T3/T4 - *Giuseppe Cardillo (RM)*

La visione dell'oncologo - *Rita Migliorino (RM)*

Discussants: *Giuseppe Casabianca (ME), Maurizio Cortale (TS), Giuseppe Di Miceli (PA), Achille Lococo (PE), Gianluca Pariscenti (GE)*

10:00 - 11:15

SESSIONE ACOI

LA CHIRURGIA DELLE METASTASI POLMONARI È SEMPRE INDICATA?

Presidente: *Giovanni Muriana (MN)*

Moderatori: *Erino A. Rendina (RM), Gaetano Di Rienzo (LE)*

Le metastasi singole - *Piergiorgio Solli (BO)*

Le metastasi multiple - *Cristiano Breda (VE)*

La visione dell'oncologo - *Fabio Calabrò (RM)*

Discussants: *Stefano Margaritora (RM), Giuseppe Marulli (BA), Angelo Morelli (UD), Armando Sabbatini (AN), Domenico Greco (San Giovanni Rotondo, FG)*

11:15 - 12:30

SESSIONE ACOI

LA LINFOADENECTOMIA MEDIASTINICA NELLA CHIRURGIA DEL TUMORE POLMONARE: QUANTO DEVE ESSERE ESTESA

Presidente: *Luigi Santambrogio (MI)*

Moderatori: *Mauro Benvenuti (BS), Franca Melfi (PI)*

Open - *Francesco Facciolo (RM)*

VATS - *Carlo Curcio (NA)*

Robotica - *Domenico Galetta (MI)*

Discussants: *Alessandro Bertani (PA), Gianluca Guggino (NA), Reinhold Perkmann (BZ), Luca Voltolini (FI)*

MERCOLEDÌ 17 OTTOBRE

SALA M

08:30 - 10:30

SESSIONE CONGIUNTA ACOI/SIC/ACS/ISSE/SICCR/SICG/SIUCP

TUMORI DEL RETTO: DIAGNOSI E TERAPIE NON CHIRURGICHE

Presidente: *Salvatore Pucciarelli (PD)*

Moderatore: *Silvio Testa (VC)*

Shooter: *Angela Pezzolla (BA)*

Anatomia del mesoretto dall'alto e dal basso - *Michele Grieco (RM)*

Staging, restaging e selezione dei pazienti - *Alfonso Reginelli (NA)*

Conservazione del retto con radioterapia ottimizzata: pronti per uno standard? - *Maria Antonietta Gambacorta (RM)*

Radioterapia, chemioterapia e chirurgia in sequenza: nuovi concetti, nuovi trial, nuovi risultati - *Erika Martinelli (NA)*

Approccio alla risposta clinica completa - *Mario Guerrieri (AN)*

L'anatomopatologo: dalla diagnosi all'outcome - *Andrea Vecchione (RM)*

Dall'HPV al carcinoma anale: protocolli di diagnosi e trattamento - *Massimiliano Mistrangelo (TO)*

Patient reported outcomes e qualità della vita dopo tumore rettale - *Sara Ramella (RM)*

Discussione

10:30 - 12:00

SESSIONE CONGIUNTA ACOI/SIC/ISSE/SICCR/SIUCP

LA MALATTIA DI CROHN

Presidente: *Roberto Tersigni (RM)*

Moderatori: *Andrea Resegotti (TO), Antonino Spinelli (MI)*

Focus on:

Chirurgia precoce o tardiva nel Crohn ileo-ciecale - *Guido Sciaudone (NA)*

Ascessi intra-addominali: trattamento e risultati a lungo termine - *Gaetano Luglio (NA)*

Bowel sparing technique - *Roberto Perinotti (BI)*

Crohn colico: cosa fare? - *Giuseppe Sica (RM)*

Diagnostica strumentale e radiologica del perineo - *Francesca Iacobellis (NA)*

Crohn perianale: terapia chirurgica e cellule staminali - *Francesco Selvaggi (NA)*

Discussione



MERCOLEDÌ 17 OTTOBRE

SALA M

12:00 - 13:30

SESSIONE CONGIUNTA ACOI/SIC/IESIR/ISSE/SICCR/SIUCP

RUOLO DELL'ENDOSCOPIA: DALLA DIAGNOSI ALLA TERAPIA

Presidente: *Attilio Maurano (SA)*

Moderatori: *Francesco Di Matteo (RM), Emilio Di Giulio (RM)*

Organizzazione dello screening CCR - *Erminio Capezzuto (RM)*

Nuove tecnologie in endoscopia - *Gianluca Andrisani (RM)*

Le resezioni endoscopiche - *Paolo Beretta (MI)*

Protesi endoscopiche: dalla palliazione al bridge to surgery - *Carmelo Sciumè (AG)*

La localizzazione delle lesioni: un problema solo laparoscopico? - *Michele Golia (CO)*

Emorragie post-operatorie: quando e cosa fare? - *Lucio Petruzzello (RM)*

L'approccio endoscopico alla fistola - *Carlo Ratto (RM)*

Ruolo della radiologia interventistica nella gestione delle emorragie postoperatorie - *Daniele Savio (TO)*

Discussione: L. Polese (PD), Guido Geraci (PA), Maria Carmela Giuffrida (CN), Paolo Beretta (MI)

15:00 - 16:30

SESSIONE CONGIUNTA ACOI/SIC/ACS/ISSE/SICCR/SICG/SICOP/SICUT/SIRC/SIUCP/SPIGC

MALATTIA DIVERTICOLARE COMPLICATA

Presidente: *Gianandrea Baldazzi (MI)*

Moderatori: *Gian Andrea Binda (GE), Michele Carlucci (MI)*

Epidemiologia e linee guida - *Antonio Amato (Sanremo, IM)*

La radiologia nella malattia diverticolare - *Roberto Grassi (NA)*

L'endoscopia nella malattia diverticolare come valore prognostico - *Gianluca Mazzoni (RM)*

La diverticolite acuta non complicata: è tutto chiaro? - *Antonio Capomagi (AN)*

Diverticolite acuta complicata: quando operare? - *Mario Sorrentino (Latisana, UD)*

Il ruolo della chirurgia laparoscopica e/o robotica nella diverticolite acuta complicata - *Diletta Cassini (MI)*

Quale ruolo per la chirurgia elettiva per malattia diverticolare - *Alberto Serventi (Acqui Terme, AL)*

Discussione

MERCOLEDÌ 17 OTTOBRE

SALA M

16:30 - 18:00

SESSIONE CONGIUNTA ACOI/SIC/ACS/SICCR/SICUT/SIUCP/SPIGC

COMPLICANZE IN CHIRURGIA COLORETTALE

Presidente: *Vincenzo Landolfi (Solofra, AV)*

Moderatori: *Mariano Fortunato Armellino (NA), Paola De Nardi (MI)*

La prevenzione delle deiscenze anastomotiche. Miti e realtà - *Gabriella Teresa Capolupo (RM)*

Trattamento delle deiscenze anastomotiche rettali basse con endosponge - *Giovanni Milito (RM)*

Emorragie anastomotiche precoci: quale trattamento - *Antonio Brillantino (NA)*

Trattamenti delle fistole retto-vaginali e sepsi dopo anastomosi coloretali basse - *Donato Francesco Altomare (BA)*

EMR/ESD: Trattamento delle complicanze - *Gianluca Andrisani (RM)*

Complicanze delle stomie: prevenzione e trattamento - *Stefano Bonilauri (RE)*

Discussione



MERCOLEDÌ 17 OTTOBRE

SALA N

08:30 - 18:00

SESSIONE ACS

ACS GENERAL SURGERY REVIEW COURSE – II GIORNATA

Chair: *Biagio Ravo (RM)*

Co-Chair: *Mark A. Talamini (New York, USA)*

09:00 SESSION I - Trauma

Resuscitation, Blood Products, and Traumatic Brain Injury - *Giorgio Olivero (TO)*

Neck and Chest Trauma - *Daniela Molena (USA)*

Abdomen, Pelvis, and Extremity Trauma - *Andrea Mingoli (RM)*

11:00 SESSION II - Critical Care

Acute Lung Injury - *Tiziano De Giacomo (RM)*

Cardiac Critical Care - *Germano Di Sciascio (RM)*

Sepsis - *Massimo Chiarugi (PI)*

Nutrition - *Enrico Nicolo (USA)*

13:00 *Coffe Break*

14:00 SESSION III - Perioperative Care

Gastrointestinal Issues and Prophylaxis - *Francesco D'Angelo (RM)*

Venous Thromboembolic Disease & Novel Anticoagulants - *Francesco Serafini (USA)*

Antibiotic - *Gabriele Sganga (RM)*

Wound Care - *Roberto Verزارo (RM)*

Pain Management - *Osvaldo Chiara (MI)*

Medical Ethics - *Marco Caricato (RM)*

GIOVEDÌ 18 OTTOBRE

SALA A

08:30 - 14:00

SESSIONE AISP

AISP E LE ASSOCIAZIONI DEI PAZIENTI: INSIEME NELLA LOTTA CONTRO IL CANCRO DEL PANCREAS

08:30 TAVOLA ROTONDA - AISP INCONTRA LE ASSOCIAZIONI DEI PAZIENTI

Moderatori: *Giampaolo Balzano (MI), Alberto Malesci (MI)*

Lo screening del cancro del pancreas familiare - *Giulia Martina Cavestro (MI)*

La nutrizione nel malato con tumore al pancreas - *Ilaria Trestini (VR)*

La gestione del dolore nel paziente con tumore localmente avanzato/metastatico - *Lorella Pelagalli (RM)*

09:30 TAVOLA ROTONDA - LA TERAPIA NEOADIUVANTE DELL'ADENOCARCINOMA DEL PANCREAS

Moderatori: *Claudio Bassi (VR), Massimo Falconi (MI)*

Introduzione: Le indicazioni - *Riccardo Casadei (BO)*

Il ruolo emergente della radioterapia stereotassica - *Tiziana Comito (MI)*

Schemi di chemioterapia - *Michele Milella (RM)*

Valutazione anatomopatologica della risposta al trattamento - *Claudio Doglioni (MI)*

10:50 *Coffee break*

11:20 COMUNICAZIONI ORALI

Moderatori: *Isabella Frigerio (VR), Niccolò Funel (PI)*

A MENDELIAN RANDOMIZATION APPROACH TO PREDICT THE RISK TO DEVELOP PANCREATIC DUCTAL ADENOCARCINOMA

M. Gentiluomo¹, Y. Lu², O. Obazee², F. Canzian², D. Campa¹ (¹Pisa, ITALIA, ²Heidelberg, GERMANIA)

DISSECTING THE GERMLINE BACKGROUND OF PANCREATIC CANCER: PRELIMINARY RESULTS OF NGS SCREENING FOR HEREDITARY VARIANTS IN DNA DAMAGE REPAIR GENES

M. Pallocca, F. Goeman, F. De Nicola, S. Scalera, M. Panetta, P. Nisticò, V. Vaccaro, F. Cognetti, G. Ciliberto, M. Fanciulli, M. Milella (Roma)



GIOVEDÌ 18 OTTOBRE

SALA A

FEASIBILITY AND POTENTIAL IMPACT ON CLINICAL DECISION MAKING OF NGS-BASED GENOMIC PROFILING IN ADVANCED PANCREATIC ADENOCARCINOMA (APDAC)

M. Milella¹, V. Vaccaro¹, B. Casini¹, E. Gallo¹, D. Assisi¹, G. Pizzi¹, G. Vallati¹, L.R. Grillo¹, B. Antoniani¹, V. Barucca², C. Spoto³, M. Imperatori³, G. Grazi¹, E. Pescarmona¹, F. Marandino¹, M.G. Diodoro¹, F. Cognetti¹, S. Buglioni¹ (¹Roma, ²Grosseto, ³Latina, ³Rionero In Vulture)

THE ROLE OF MOLECULAR PATHOLOGY AND IMMUNOTHERAPY IN ADJUVANT SETTING OF PANCREATIC DUCTAL ADENOCARCINOMA: TUMOR VOLUME AND MICROSATELLITE INSTABILITY INVERSELY AFFECT EARLY PROGRESSION FREE SURVIVAL

N. Funel, L.E. Pollina, M. Palmeri, G. Di Franco, S. Guadagni, N. Furbetta, D. Gianardi, M. Bianchini, L. Rossi, G. Stefanini, M. Gentiluomo, D. Campa, E. Vasile, L. Fornaro, S. Catanese, G. Di Candio, A. Falcone, F. Mosca, L. Morelli (Pisa)

ROLE OF STELLATE CELLS IN PANCREATIC DUCTAL ADENOCARCINOMA DRUG RESISTANCE EVALUATED IN A 3D MODEL IN VITRO

O. Firuzi¹, P.P. Che², M. Buijs², B. El Hassouni², S. Coppola³, I. Carnevale², M. Lohr³, R. Heuche³, L. Saso⁵, G. Peters², E. Giovannetti^{2,6} (¹Shiraz, IRAN, ²Amsterdam, ³Leiden, PAESI BASSI, ³Stoccolma, SVEZIA, ⁵Roma, ⁶Pisa, ITALIA)

DEVELOPMENT OF A FLUORESCENCE IN SITU HYBRIDIZATION (FISH) METHOD FOR DETECTION OF INTRA-TUMOR BACTERIA INVOLVED IN PANCREATIC CANCER CHEMORESISTANCE

S. Coppola¹, I. Carnevale^{2,3}, D. Deng², N. Fune³, T. Schmidt¹, G. Kazemier², E. Zaura², E. Giovannetti^{2,3} (¹Leiden, ²Amsterdam, PAESI BASSI, ³Pisa, ITALIA)

EZH2 AS A NOVEL THERAPEUTIC TARGET FOR TREATMENT OF PANCREATIC DUCTAL ADENOCARCINOMA

M. Capula¹, I. Carnevale^{1,2}, N. Funel¹, E. Giovannetti^{1,2} (¹Pisa, ITALIA, ²Amsterdam, PAESI BASSI)

COMPARISON BETWEEN METABOLIC PROFILE OF PANCREATIC JUICE AND PLASMA BY 1H NUCLEAR MAGNETIC RESONANCE SPECTROSCOPY IN PANCREATIC DUCTAL ADENOCARCINOMA PATIENTS

F. Marchesi¹, G. Castino¹, G. Capretti¹, P. Takis², F. Gavazzi¹, C. Ridolfi¹, G. Nappo¹, R. Avignì¹, P. Allavena¹, A. Mantovani¹, A. Zerbì¹ (¹Rozzano, ²Sesto Fiorentino)

PANCREATIC CANCER IN WOMEN: LATE ONSET OF MENOPAUSE, USE OF HORMONE REPLACEMENT THERAPY AND ORAL CONTRACEPTIVES AND TWO-PARITY ARE PROTECTIVE FACTORS

L. Archibugi, B. Graglia, S. Stigliano, M. Roberto, C. Capalbo, P. Marchetti, M. Milella, G. Nigri (Roma)

GIOVEDÌ 18 OTTOBRE

SALA A

13:00 LETTURA

The rising pancreatologists in Pancreas 2000 - Matthias Löhr (SVEZIA)

13:30 PREMIAZIONI E CHIUSURA DEI LAVORI



GIOVEDÌ 18 OTTOBRE

SALA D

10:30 - 12:30

SESSIONE CONGIUNTA ACOI/SIC/SICE/SICO/AIOM

STUDIO PROSPETTICO RANDOMIZZATO SULL'UTILIZZO DELLA HIPEC CON CO2 NEL TRATTAMENTO DI TUMORI DELLO STOMACO E DEL COLON LOCALMENTE AVANZATI

Presidente: *Pierluigi Marini (RM)*

Moderatori: *Gianluigi Melotti (MO), Valter Torri (MI)*

Perché fare gli studi clinici su HIPEC - *Chiara Gerardi (MI), Carlo Abatini (RM)*

Studi clinici randomizzati su HIPEC nei tumori del colon e gastrico - *Valter Torri (MI), Carlo Abatini (RM)*

La ricerca nel Servizio Sanitario Nazionale - *Silvio Garattini (MI)*

Discussione

GIOVEDÌ 18 OTTOBRE

SALA O

9.00-11.00

SESSIONE CONGIUNTA ACOI/SIC

IL LEAK POST-OPERATORIO IN CHIRURGIA BARIATRICA E METABOLICA: LA NECESSITÀ DI LINEE GUIDA

Presidente: *Diego Foschi (MI)*

Moderatori: *Marco Anselmino (PI), Gianfranco Silecchia (RM)*

Incidenza del leak – *Mirto Foletto (PD)*

Dai segni e sintomi alla diagnosi – *Sergio Ribaldi (RM)*

Ruolo della radiologia nella diagnosi e terapia – *Alessandro Rengo (Castelvoturno, CE)*

Terapia endoscopica – *Marcello Traina (PA)*

Il paziente settico – *Maurizio Castriconi (NA)*

L'OBTA Expert Council: una necessità – *Luigi Piazza (CT)*

Discussione

COMUNICAZIONI ORALI E VIDEO

LUNEDÌ 15 OTTOBRE

AUDITORIUM

SPECTACULAR AND SELECTED VIDEOS

09:00 - 11:00

Presidente: *Massimo Gazzaniga (GE)*

Moderatori: *Diego Piazza (CT), Marco Farsi (FI)*

IATOPLASTICA E BYPASS GASTRICO ROUX-EN-Y PER VIA LAPAROSCOPICA

M. Raffaelli, L. Sessa, P. Giustacchini, L. Ciccoritti, P. Mirco, R. Bellantone (Roma)

LAPAROSCOPIC TOTAL GASTRECTOMY (BMI 36)

M. Catarci, M. Benedetti, V. Bartolotta, P. Ciano, L. Pergolini (Ascoli Piceno)

LAPAROSCOPIC TOTAL GASTRECTOMY AND D2 LIMPHADENECTOMY INDOCYANINE COLOR GREEN FLUORESCENCE ANGIOGRAPHY ASSISTED

U. Elmore, P. Paolo, A. Cossu, R. Quattromani, M. Pagnanelli, F. Puccetti, R. Rosati (Milano)

EXTENDED RIGHT HEPATECTOMY FOR HUGE HCC WITH CAVAL VEIN REPLACEMENT

P. Magistri, T. Olivieri, G. Assirati, B. Catellani, C. Guidetti, S. Fenocchi, F. Mereu, A. Bocchino, V. Serra, G. Tarantino, G.P. Guerrini, R. Ballarin, F. Di Benedetto (Modena)

PARENCHYMA-SPARING HEPATECTOMY FOR MULTIPLE BILOBAR COLORECTAL LIVER METASTASES FOR MAJOR VASCULAR INVASION

M. Cimino, A. Palmisano, M. Donadon, L. Viganò, G. Torzilli (Milano)

RESEZIONE LAPAROSCOPICA DI UN GROSSO EMENGIOMA DEL PRIMO SEGMENTO EPATICO

I. Mangoni, F. Ferla, C. Poli, A. Lauterio, S. Di Sandro, R. De Carlis, D. Macchini, L. De Carlis (Milano)

DUODENOCEFALOPANCREASECTOMIA CON RESEZIONE DELLA VMS

F. Menonna, S. Iacopi, G.V. Perrone, E.F. Kauffmann, C. Lombardo, N. Napoli, U. Boggi (Pisa)

UN RENE AL POSTO DELLA MILZA PER AGENESIA DELLA VENA CAVA IN UNA BAMBINA DI 6 ANNI

R. Romagnoli, M. Merlo, O. Sedigh, F. Tandoi, L. Peruzzi, P. Strignano, A. Amoroso, M. Salizzoni (Torino)

ROBOTIC INCISIONAL HERNIA REPAIR BY RIVES TECHNIQUE WITH TRANSVERSUS ABDOMINAL RELEASE

L. Felicioni, L. Salvischiani, G. Formisano, P. Misitano, S. Esposito, G. Giuliano, P.P. Bianchi (Grosseto)

ROBOTIC RETROMUSCOLAR REPAIR FOR RECURRENT UMBILICAL HERNIA WITH SUPRA-UMBILICAL RECTUS DIASTASIS

L. Cobuccio, C. Galatiolo, D. Tartaglia, A. Bertolucci, M. Chiarugi (Pisa)



MARTEDÌ 16 OTTOBRE

AUDITORIUM

SPECTACULAR AND SELECTED VIDEOS

08:30 - 09:30

Presidente: *Davide F. D'Amico (PD)*

Moderatori: *Nicolò De Manzini (TS), Domenico D'Ugo (RM)*

IVOR LEWIS MININVASIVA CON APPROCCIO INTEGRATO LAPAROSCOPICO E INTRATORACICO ROBOTICO ASSISTITO

A. Parisi, J. Desiderio, S. Trastulli, A. Gemini, A. Di Cintio, F. Ricci (Terni)

GIST BREAKING NEWS

S. Giacomuzzi, F. Catalano (Verona)

TOTALLY MINIMALLY INVASIVE IVOR LEWIS ESOPHAGECTOMY (TMIE) INDOCYANINE COLOR GREEN (ICG) FLUORESCENCE ANGIOGRAPHY ASSISTED

P. Parise, P. Paolo, A. Cossu, R. Quattromani, M. Pagnanelli, F. Puccetti, R. Rosati (Milano)

ESOFAGECTOMIA DISTALE E GASTRECTOMIA TOTALE CON ACCESSO TORACOFRENOLAPAROTOMICO SINISTRO IN PAZIENTE, PRECEDENTEMENTE SOTTOPOSTO A BYPASS GASTRICO ROUX-EN-Y PER OBESITÀ PATOLOGICA, AFFETTO DA TUMORE DI SIEWERT TIPO III

P. Aurello, L. Antolino, G. Moschetta, G. Lamacchia, D. Brancato, M.S. Mattei, F. D'Angelo, S. Valabrega, G. Nigri, G. Ramacciato (Roma)

INTRAOPERATIVE COMPLICATION DURING ROBOT-ASSISTED THORACOSCOPIC MC KWEEON ESOPHAGECTOMY

F. Borghi, A. Marano (Cuneo)

ESOFAGECTOMIA SEC IVOR LEWIS IN TORCOSCOPICA CON PAZIENTE IN POSIZIONE PRONA: ATTRAVERSO L'INNOVAZIONE, SUPERARE LA TECNICA PER RIPRODURRE LA TRADIZIONE

R. Petri (Udine)

DUODENECTOMIA SUB-TOTALE CON DRENAGGIO ENTERICO DELLA BILE E DEI DOTTI PANCREATICI ROBOT-ASSISTITA

C. Lombardo, G.V. Perrone, N. Napoli, E.F. Kauffmann, J.R. Bernardini, S. Iacopi, F. Menonna, C. Corsini, I. Fatucchi, F. Vistoli, U. Boggi (Pisa)

MERCOLEDÌ 17 OTTOBRE

AUDITORIUM

SPECTACULAR AND SELECTED VIDEOS

08:30 - 10:00

Presidente: *Eugenio Santoro (RM)*

Moderatori: *Giorgio Ercolani (FC), Enrico Opocher (MI)*

PANCREASECTOMIA CORPO-CAUDALE SPLEEN PRESERVING LAPAROSCOPICA PER IPMN MIXED TYPE. COMPLICANZE EMORRAGICHE INTRAOPERATORIE

M.G. Attinà, G. Liotta, P. Marini (Roma)

EVOLUZIONE DEL PLANNING PREOPERATORIO NEL TRATTAMENTO ROBOTICO DELL'ANEURISMA DELL'ARTERIA SPLENICA

A. Pietrabissa, E.M. Marone, A. Peri, L. Pugliese, N. Mineo, F. Argenti, M. Botti, S. Marconi, F. Auricchio (Pavia)

WALLED-OFF PANCREATIC NECROSIS: DRENAGGIO E DEBRIDMENT TRANS-GASTRICO ROBOTICO CON SISTEMA DA VINCI XI E SUTURATRICE ROBOTICA

L. Morelli, S. Guadagni, N. Furbetta, D. Gianardi, M. Palmeri, G. Di Franco, M. Bianchini, L. Rossi, G. Stefanini, F. Mosca, G. Di Candio (Pisa)

DUODENOCEFALOPANCREASECTOMIA ROBOTICA CON L'UTILIZZO DEL NUOVO ENDOWRIST VESSEL SEALER PER IL DA VINCI XI

L. Morelli, S. Guadagni, N. Furbetta, M. Palmeri, D. Gianardi, G. Di Franco, L. Rossi, G. Stefanini, M. Bianchini, F. Mosca, G. Di Candio (Pisa)

ROBOTIC CYSTOPERICYSTECTOMY WITH RESECTION OF THE DIAPHRAGM FOR LIVER HYDATID DISEASE

P. Magistri, T. Olivieri, G. Assirati, B. Catellani, C. Guidetti, S. Fenocchi, F. Mereu, A. Bocchino, V. Serra, G. Tarantino, G.P. Guerrini, R. Ballarin, F. Di Benedetto (Modena)

ONE STAGE HEPATECTOMY FOR MULTIPLE BILOBAR COLORECTAL LIVER METASTASES

M. Cimino, F. Procopio, M. Donadon, L. Viganò, D. Del Fabbro, G. Torzilli (Milano)

RESEZIONE DEL VII-VIII SEGMENTO IN BLOCCO DELLA VENA SOVRAEPATICA DESTRA E SUA RICOSTRUZIONE CON GRAFT VASCOLARE

C. Lombardo, N. Napoli, E.F. Kauffmann, J.R. Bernardini, S. Iacopi, A.M. Nicoli, A. Cacciato Insilia, D. Campani, F. Vistoli, U. Boggi (Pisa)



MERCOLEDÌ 17 OTTOBRE

AUDITORIUM

SPECTACULAR AND SELECTED VIDEOS

**LAPAROSCOPIC RESECTION OF HEPATOCELLULAR CARCINOMA FOLLOWING LIVER
TRANSPLANTATION**

*G. Vennarecci, G. Berardi, N. Guglielmo, F. Falaschi, L. Sacco, D. Rossi, P. Lepiane, M. Colasanti, R. Meniconi,
A. Campanelli, M. Burocchi, S. Ferretti, G.M. Ettore (Roma)*

**TRATTAMENTO CHIRURGICO DI COLANGIOCARCINOMA INFILTRANTE LA VENA CAVA E
L'ATRIO DESTRO: EPATECTOMIA E TROMBECTOMIA ATRIALE**

*V. Buscemi, F. Ferla, A. Lauterio, S. Di Sandro, R. De Carlis, L. Centonze, R. Pellegrino, L. De Carlis
(Milano)*

GIOVEDÌ 18 OTTOBRE

AUDITORIUM

SESSIONE VIDEO RELIVE

09:00 - 12:30

HOW I DO IT: TECNICHE A CONFRONTO

09:00 *Conducono Pierluigi Marini (RM), Gianluigi Melotti (MO), Roberto Coppola (RM)*

L'anastomosi esofago-digiunale post GT

Open - *Giovanni De Manzoni (VR)*

Laparoscopica - *Francesco Corcione/Pierluigi Angelini (NA)*

Robotica - *Paolo Pietro Bianchi (GR)*

La linfettomia D2 nel cancro dello stomaco

Open - *Franco Roviello (SI)*

Laparoscopica - *Maurizio Degiuli (TO)*

Robotica - *Graziano Ceccarelli (Foligno, PG)*

L'epatectomia sinistra

Open - *Felice Giuliantè (RM)*

Laparoscopica - *Luca Aldrighetti (MI)*

Robotica - *Andrea Coratti (FI)*

10:45 *Conducono Francesco Basile (CT), Paolo De Paolis (TO), Marco Montorsi (MI)*

L'anastomosi wirsung-digiunale post DCP

Open - *Claudio Bassi (VR)*

Laparoscopica - *Stefano Berti (SP)*

Robotica - *Fabio Vistoli (PI)*

L'anastomosi ileocolica post emicolectomia destra

Open - *Gilberto Poggioli (BO)*

Laparoscopica - *Massimo Carlini (RM)*

Robotica - *Massimo Basti (PE)*

La TME

Open - *Sergio Alfieri (RM)*

Laparoscopica - *Giacomo Ruffo (Negrar, VR)*

Robotica - *Felice Borghi (CN)*



LUNEDÌ 15 OTTOBRE

SALA C

08:30 - 10:00

COMUNICAZIONI ORALI

PARETE: VLS

Presidente: *Giampiero Campanelli (MI)*

Moderatori: *Gianfranco Amicucci (AQ), Renato De Angelis (RM)*

LAPAROSCOPIC INCISIONAL AND VENTRAL HERNIA REPAIR (L.I.V.H.R.) WITH COMPOSITE MESH. ANALYSIS OF RISK FACTORS FOR RECURRENCE IN 261 PATIENTS WITH 5 YEARS FOLLOW-UP

M.J. Nardi, P. Millo, R. Brachet, R. Lorusso, M. Grivon, A. Usai, F. Persico, E. Ponte (Aosta)

"SLIM-MESH" TECHNIQUE: RISULTATI A BREVE-MEDIO TERMINE SU 22 CASI DI ERNIA GIGANTE E MASSIVA DELLA PARETE ADDOMINALE

S.A. Canton, C. Pasquali (Padova)

IL RUOLO DELLA LAPAROSCOPIA IN URGENZA NEL TRATTAMENTO DI LAPAROCELI ED ERNIE DELLA PARETE ADDOMINALE ANTERIORE COMPLICATI

F. Monari, G. Martorelli, V. Alagna, M. Grassia, P. Berti, G. Corbucci Vitolo, C. Gabbianelli, F. Vandì, A. Lucchi (Riccione)

PRIOR LAPAROSCOPIC APPROACH FOR A SMALL BOWEL OBSTRUCTION CAUSED BY INCARCERATED INGUINAL HERNIA: A CASE REPORT

R. Somigli, A. Grapsi, G. Fiorenza (Firenze)

IMPIEGO DI UNA RETE TRIDIMENSIONALE ANATOMICA E SENZA MEZZI DI FISSAGGIO NELLA TAPP: ESPERIENZA MONOCENTRICA

S. Coppola, G. Faillace, G. Concone, A. Allegri, D. Ferrara, G. Montori, L. Bottero, M. Longoni (Cinisello Balsamo)

VALUTAZIONE COSTO-EFFICACIA NELLA RIPARAZIONE DELL'ERNIA INGUINALE BILATERALE OPEN VERSUS LAPAROSCOPICA: STUDIO CLINICO RANDOMIZZATO

V. Ferri, B. Ielpo, E. Vicente, Y. Quijano, H. Duran, E. Diaz, I. Fabra, R. Caruso, L. Malave, I. Torrijo, R. Isernia (Madrid, SPAGNA)

CRITERI DI SELEZIONE DEI PAZIENTI DA SOTTOPORRE A RIPARAZIONE LAPAROSCOPICA DI ERNIE DELLA PARETE ADDOMINALE IN DAY SURGERY

L.D. Bonomo, M. Giaccone, A. Caltagirone, A. Nicotera, M. Grasso, A.B. Bellocchia, S. Sandrucci (Torino)

LUNEDÌ 15 OTTOBRE

SALA C

UTILIZZO DI NUOVE RETI PROTESICHE NELLE ERNIOPLASTICHE INGUINALI VL TEP

P. Colombo, A. Formiga (Monza)

ERNIOPLASTICA INGUINALE CON APPROCCIO TRANSADDOMINALE PRE-PERITONEALE (T.A.P.P.): OUTCOMES, COMPLICANZE E RECIDIVE IN CASISTICA DI 329 ERNIE

S. Del Ferraro, N. Menegat, A. Reggiori, M. Cannavò, F. Pavesi, L. Latham, M. Berselli, E. Cocozza (Varese)

RECIDIVE DOPO PLASTICA LAPAROSCOPICA DI LAPAROCELE: CAUSE E PREVENZIONE

G. Celona, C. Bagnato, F. Filidei, S. Sergiampietri, D. Pietrasanta, A. Costa (Pontedera)

PROSPECTIVE RANDOMIZED STUDY COMPARING SINGLE-INCISION LAPAROSCOPIC VERSUS MULTI-TROCAR LAPAROSCOPIC TOTALLY EXTRAPERITONEAL (TEP) INGUINAL HERNIA REPAIR AT 2 YEARS

L. Cardinali¹, G. Dapr² (¹Ancona, ²Bruxelles, BELGIO)

PRIMA ESPERIENZA CON L'UTILIZZO DI PROTESI BIOSINTETICHE IN 4-POLIIDROSSIBUTIRRATO (4PHB) PER DIFETTI DI PARETE IN CAMPO CONTAMINATO (GRADO 3)

V. Guglielmino, S.M. Pessione, L. Rapetti (Torino)



LUNEDÌ 15 OTTOBRE

SALA L

08:30 - 11:00

COMUNICAZIONI ORALI

LOWER GI: RUOLO DELL'ENDOSCOPIA 1A

Presidente: *Fausto Fiocca (RM)*

Moderatori: *Salvatore Ramuscello (Chioggia, VE), Augusto Verzelli (Fabriano, AN)*

THE PROGNOSTIC VALUE OF KRAS AND BRAF IN STAGE I-III COLORECTAL CANCERS: A SYSTEMATIC REVIEW

G. Sena¹, G. Gallo¹, G. Vescio¹, R. Sacco¹, M. Trompetto², G. Sammarco¹ (¹Catanzaro, ²Vercelli)

IL TRATTAMENTO INTEGRATO DEL CARCINOMA DEL RETTO SOTTOPERITONEALE: LA NOSTRA ESPERIENZA QUINDICENNALE SU 195 CASI

S. Di Ganci, P. Carnevali, C. Magistro, C. Bertoglio, M. Origi, L. Zampino, A. Mangili, G.C. Ferrari (Milano)

NEXT-GENERATION SEQUENCING ANALYSIS OF RECEPTOR-TYPE TYROSINE KINASE GENES IN SURGICALLY RESECTED COLORECTAL CANCER: IDENTIFICATION OF GAIN-OF-FUNCTION MUTATIONS IN THE RET PROTO-ONCOGENE

A. Rizzuto^{1,2}, G. Viglietto¹, R. Sacco¹, F. Corcione² (¹Catanzaro, ²Napoli)

PRECISION MEDICINE TO PATIENTS SURGICALLY TREATED FOR RECTAL CANCER: THE ONCOMINE FOCUS ASSAY

A. Rizzuto^{1,2}, D.M. Oliveira¹, F. Corcione², G. Viglietto¹ (¹Catanzaro, ²Napoli)

LECS (LAPAROSCOPY ENDOSCOPY COOPERATIVE SURGERY) NEL TRATTAMENTO DELLE LESIONI DISPLASTICHE DEL COLON DESTRO: L'ESPERIENZA DELL'U.O. DI CHIRURGIA GENERALE DI FABRIANO

N. Cianforlini¹, A. Budassi², A. Parca¹, A. Bruni¹, A. Verzelli¹ (¹Fabriano, ²Ancona)

IL RUOLO DELLA RESEZIONE FULL-THICKNESS FTRD-OVESCO NELLA TERAPIA DI SPECIFICHE LESIONI DEL COLON RETTO: ANALISI DELLA CASISTICA DI UN SINGOLO CENTRO

D. Bisogni, R. Manetti, A. Valeri, L. Talamucci, R. Naspetti (Firenze)

BLUE RUBBER BLEB NEVUS SYNDROME ED INTERESSAMENTO GASTROINTESTINALE: APPROCCIO COMBINATO ENDOSCOPICO E CHIRURGICO E REVIEW DELLA LETTERATURA

M. Longhi, H. Yu, N. Maroni, A. Pisani Ceretti, N.M. Mariani, E. Opocher (Milano)

LUNEDÌ 15 OTTOBRE

SALA L

QUALITY ASSESSMENT E ACCURATEZZA DELLA COLONSCOPIA: VALUTAZIONE DELLE SEQUELE CHIRURGICHE DI INADEGUATI ESAMI ENDOSCOPICI

S. Alfieri, G. Quero, F. Galiandro, F. Rosa, D. Di Miceli, A.P. Tortorelli, V. Papa, C. Cina, R. Menghi, C. Fiorillo, F. Longo, G.B. Doglietto (Roma)

STENT COME BRIDGE TO SURGERY NELLA CHIRURGIA D'URGENZA PER CANCRO DEL COLON-RETTO

S. Bianchini, L. Sartarelli, G. Gozzi, M. Cervellera, S. Vaccari, L. Fuccio, N. Pagano, A. Lauro, N. De Siena, V. Tonini (Bologna)

EMICOLECTOMIA DESTRA LAPAROSCOPICA IN URGENZA: CAMBIARE IL PARADIGMA SI PUÒ?

E. Botteri, U. Fumagalli Romario, G. Baiocchi, M. Ronconi, E. Arici, N. Portolani, V. Nereo (Brescia)

INDEXES OF INFLAMMATION AS PREDICTIVE MARKERS OF ANASTOMOTIC DEHISCENCE IN ONCOLOGICAL COLORECTAL SURGERY

C. Feo¹, P. Poliogiannis¹, A. Fancellu¹, G.C. Ginesu¹, G. Cherchi¹, S. Mulas¹, M. Coppola², F. Scognamiglio¹, A. Porcu¹ (¹Sassari, ²Lanusei, NU)

SKIN BRIDGE LOOP STOMA. EARLY RESULTS IN COMPARISON TO A LOOP STOMA MADE WITH A PLASTIC ROD

F. Carannante, G.T. Capolupo, G. Mascianà, M. Caricato (Roma)

LA RESEZIONE IMMEDIATA NEL TRATTAMENTO D'URGENZA DEI CANCRI COLORETTALI OSTRUENTI

G.D. Tebala¹, A. Natil², G. Brachin², M. Imtiaz¹, A.Q. Khan³, A. Shrestha¹, M. Toeima¹, A. Mingol² (¹Ashford, UNITED KINGDOM, ²Roma, ³Isle Of Man, ISLE OF MAN)

ENDOSCOPIC TREATMENT WITH THE OVER-THE-SCOPE (OVESCO™) CLIP OF ANASTOMOSIC LEAKAGE AFTER LAPAROSCOPIC COLO-RECTAL RESECTION FOR CANCER: SHORT TERM OUTCOMES

D. Chiari, P. Veronesi, B. Mangiavillano, M. Bianchetti, M. Platto, W. Zuliani (Castellanza, VA)

INTRACORPOREAL ILEO-COLIC ANASTOMOSIS WITH DOUBLE-LAYER CLOSURE OF THE ENTEROTOMY IN LAPAROSCOPIC RIGHT HEMICOLECTOMY: A CASE SERIES

D. Chiari, P. Veronesi, M. Platto, W. Zuliani (Castellanza, VA)

FRAILTY ASSESSMENT OF OLDER PATIENTS WITH COLORECTAL-CANCER: PRELIMINARY RESULTS OF THE FRAGIS STUDY (FRAILTY ASSESSMENT BY GERIATRIC INVESTIGATION IN SURGERY)

G. Pata¹, L. Bianchetti¹, A. Marengoni¹, E. Cassinotti², S. Palmisano³, U. Elmore², E. Tartaglia⁴, U. Fumagalli Romario¹ (¹Brescia, ²Milano, ³Trieste, ⁴Napoli)



LUNEDÌ 15 OTTOBRE

SALA L

CORRELAZIONE TRA IL MICROBIOTA INTESTINALE E DISORDINI DEL TESSUTO CONNETTIVO: INCIDENZA DELLA DEISCENZA ANASTOMOTICA IN CHIRURGIA COLORETTALE

L. Bragaglia¹, M.S. Antonelli¹, V. Giaccaglia², P.F. Salvi¹ (¹Roma, ²Dubai, UNITED ARAB EMIRATES)

TRIAGE POST-OPERATORIO DOPO CHIRURGIA MAGGIORE COLORETTALE: QUALI PAZIENTI AMMETTERE IN TERAPIA INTENSIVA?

F.M. Carrano^{1,2}, D. Wang¹, Y. Fang¹, S.E. Sherman¹, E. Newman¹, S.M. Cohen¹, H.L. Pachter¹, M. Melis¹ (¹New York, USA, ²Varese)

TRATTAMENTO LAPAROSCOPICO DELLE COMPLICANZE NELLA CHIRURGIA MINI-INVASIVA DEL RETTO

B. Franzato, G. Mattara, L. Pomba, F. Tolin, P. Pilati (Castelfranco Veneto)

11:00 - 13:30

COMUNICAZIONI ORALI

LOWER GI: RUOLO DELL'ENDOSCOPIA 1B

Presidente: *Erminio Capezzuto (RM)*

Moderatori: *Daniela Apa (RM), Ernesto Puce (RM)*

ACCURATEZZA DIAGNOSTICA DI PROCALCITONINA E PCR PER LA DIAGNOSI PRECOCE DI DEISCENZA ANASTOMOTICA IN CHIRURGIA COLORETTALE ELETTIVA

C. Somaglino¹, F. Maiello¹, L. Rapetti², C. De Rosa³, E. Soligo³, N. Russolillo², S. Testa³, R. Polastri¹ (¹Biella, ²Torino, ³Vercelli)

IL VALORE PREDITTIVO DEL RATIO NEUTROFILI LINFOCITI NELLE COMPLICANZE PERIOPERATORIE DELLA CHIRURGIA COLORETTALE: ANALISI MULTIVARIATA SU 582 PAZIENTI CONSECUTIVI

C. Di Cosimo¹, G. Ricci¹, G.M. Attinà¹, J.R. Mariuolo Casella¹, P. Fransvea¹, A. Impagnatiello¹, R. Mancuso¹, G.V. Cunsolo¹, A. Serao², G. Liotta¹, P. Marini¹ (¹Roma, ²Albano Laziale, RM)

ANASTOMOSI ILEOCOLICA INTRACORPOREA IN PAZIENTI SOTTOPOSTI AD EMICOLECTOMIA DESTRA LAPAROSCOPICA

G. Sarro, U. Rivolta, V. Dameno, A. Cattaneo, S. Luciano, S. Granieri, E. Arborio, L. Reinoldi (Magenta)

A RARE COMPLICATION OF STAPLED HEMORRHOIDOPEXY: GIANT PELVIC HEMATOMA TREATED WITH PERCUTANEOUS ANGIOEMBOLIZATION

F. Ferrara, D. Gentile, P. Boati, R. Sampietro, P.L. La Piana, S. Tornese, P. Rigamonti, G. Damiani, M. Cariati, M. Stella (Milano)

LUNEDÌ 15 OTTOBRE

SALA L

MICROBIOTA INTESTINALE E FISTOLA ANASTOMOTICA IN CHIRURGIA COLORETTALE

S. Palmisano, C. Iacuzzo, D. Cosola, L. Bonadio, A. Zucca, G. Campisciano, M. Comar, N. De Manzini (Trieste)

RISULTATI DELLA CHIRURGIA COLO-RETTEALE IN URGENZA ED ELEZIONE IN RAPPORTO AL TIPO DI ANASTOMOSI MANUALE O MECCANICA. STUDIO PROSPETTICO SU 753 PAZIENTI

L. Sartarelli, S. Bianchini, F. Toschi, G. Gozzi, M. Cervellera, N. De Siena, S. Vaccari, A. Lauro, M.L. Bacchi Reggiani, G. Del Gaudio, V. Tonini (Bologna)

DRAIN FLUID'S PH PREDICTS ANASTOMOTIC LEAK IN COLORECTAL SURGERY. RESULTS OF A PROSPECTIVE ANALYSIS OF 173 PATIENTS

E. Molinari¹, T. Giuliani², A. Talamini¹, F. Tollini¹, P. Tedesco¹, P. Pirani¹, F. Panzeri¹, R. Sandrini¹, E. Laterza¹ (¹Legnago, ²Verona)

BIOMARKERS AND ANASTOMOTIC LEAKAGE IN COLORECTAL SURGERY: A SYSTEMATIC REVIEW

A. Agrusa, E. Maienza, S. Buscemi, S. Tomasino, G. Geraci, G. Di Buono, V. Sorce, L. Gulotta, G. Amato, G. Romano, G. Gulotta (Palermo)

ADEGUATEZZA DEL CAMPIONAMENTO LINFONODALE NELLA CHIRURGIA ONCOLOGICA COLORETTALE D'URGENZA

S. Bianchini, L. Sartarelli, M. Cervellera, G. Gozzi, A. Birindelli, N. De Siena, A.G. Beninga Atangana, E. Amaducci, S. Vaccari, A. Lauro, V. Tonini (Bologna)

RUOLO DELLA IRRIGAZIONE COLICA TRANSANALE NELLA SINDROME DA RESEZIONE BASSA DEL RETTO DOPO CHIRURGIA PER NEOPLASIA DEL RETTO: RISULTATI PRELIMINARI DI UNO STUDIO PILOTA

L. Chimisso, S. Ascanelli, C. Bombardini, D. Marcello, M.G. Sibilla, S. Danese, F. Aisoni, P. Carcoforo (Ferrara)

UTILIZZO DEL VERDE D'INDOCIANINA NELLE RESEZIONI RETTO-COLICHE ANTERIORI LAPAROSCOPICHE: RISULTATI PRELIMINARI

C. Iacuzzo, L. Bonadio, T. Cipolat Mis, A. Zucca, D. Cosola, B. Casagrande, A. Biloslavo, N. De Manzini (Trieste)

RECOVERY AFTER INTRACORPOREAL ANASTOMOSIS IN LAPAROSCOPIC RIGHT HEMICOLECTOMY: A SYSTEMATIC REVIEW AND META-ANALYSIS

M. Manigrasso, M. Milone, G.D. De Palma (Napoli)



LUNEDÌ 15 OTTOBRE

SALA L

CONFRONTO FRA DIVERSE STRATEGIE TERAPEUTICHE DELLE OCCLUSIONI INTESTINALI DA CANCRO DEL COLON-RETTO: STUDIO MULTICENTRICO RETROSPETTIVO A LUNGO TERMINE

G. Maltinti, C. Bergamini, P. Prosperi, A. Bruscolo, G. Alemanno, A. Giordano, M. Ardu, A. Minuzzo, D. Bisogni, A. Di Bella, V. Iacopini, S. Sordi, R. Manetti, F. Cianchi, A. Coratti, P. Bechi, A. Valeri (Firenze)

RISK FACTORS FOR ANASTOMOTIC LEAKAGE AFTER ANTERIOR RESECTION FOR RECTAL CANCER. A SICO COLORECTAL CANCER NETWORK NATIONWIDE RETROSPECTIVE COLLABORATIVE STUDY (RALAR STUDY)

R. Reddavid, R. De Luca², S. Sofia¹, R. Trapani¹, M. Solej¹, A. Alò¹, S. Mungo¹, M. Degiuli¹ (¹Orbassano, ²Bari)

NEOPLASIE DEL RETTO EXTRAPERITONEALE: VALUTAZIONE URINARIA E SESSUALE DOPO CHIRURGIA RADICALE

A. Taddei, A. Bottari, L. Marascio, I. Bartolini, F. Mellì, M.N. Ringressi (Firenze)

UNA COMPLICANZA RARA DEL LIPOMA DEL COLON: L'INTUSSUSCEZIONE COLO-COLICA

S. Lauricella, G.T. Capolupo, F. Carannante, G. Mascianà, E. Mazzotta, A. Orsini, M. Caricato (Roma)

CANCRO RETTALE SINTOMATICO AL IV STADIO: OPZIONI PALLIATIVE

A. Travaglino, G.M. Buonanno, V. Labruna (Benevento)

EFFETTO DELLE TRASFUSIONI DI GLOBULI ROSSI CONCENTRATI SUGLI OUTCOME CLINICI DEI PAZIENTI CON CANCRO DEL COLON RETTO: ANALISI DI 1418 CASI DA UN SINGOLO CENTRO ITALIANO

G. Turri, C. Pedrazzani, G. Gecchele, C. Conti, E. Lazzarini, M. Tripepi, M. Rivelli, A. Guglielmi (Verona)

17:00 - 18:00

COMUNICAZIONI ORALI

ENDOCRINO

Presidente: Maurizio De Palma (NA)

Moderatori: Sandro Giannesi (PT), Ferdinando Agresta (Adria, RO)

IL DOSAGGIO PRECOCE DEL PARATORMONE DOPO TIROIDECTOMIA TOTALE È IN GRADO DI PREDIRE LO SVILUPPO DELL'IPOPARATIROIDISMO? STUDIO PROSPETTICO SU CASISTICA PERSONALE

A. Borasi, F. Retta, I. Messuti, S. Corvisieri, B. Puligheddu, L. Elia, F. Ghiglione, M.P. Bellomo, M. Bossotti, F. Orlandi (Torino)

TESSUTO TIROIDEO ECTOPICO IN SEDE SOTTOMANDIBOLARE CON TIROIDE NORMALE NELLA SUA SEDE ANATOMICA

P. Iacconi, R. Cimino, G. Novi, R. Sala (Vallo Della Lucania)

LUNEDÌ 15 OTTOBRE

SALA L

INSUFFICIENZA RESPIRATORIA ACUTA DA PATOLOGIA TIROIDEA AD IMPEGNO RETROSTERNALE NEL PAZIENTE ANZIANO

P. Traini, M. Grasso, P. Soardo, P. Solidoro, M. Camandona (Torino)

TRATTAMENTO CHIRURGICO PER PATOLOGIA TIROIDEA NEI PAZIENTI ANZIANI: RISULTATI DI UN SINGOLO CENTRO DI RIFERIMENTO A MEDIO VOLUME

P. Santocchi¹, N. Giancola², M. Gasperi², P. Princi¹, M. Raffaelli¹, R. Bellantone¹ (¹Roma, ²Campobasso)

VALUTAZIONE DELL'IMPATTO DELL'OBESITÀ IN PAZIENTI SOTTOPOSTI A CHIRURGIA TIROIDEA: RISULTATI DI UN SINGOLO CENTRO DI RIFERIMENTO

P. Santocchi¹, N. Giancola², M. Gasperi², L. Sessa¹, P. Princi¹, M. Raffaelli¹, R. Bellantone¹ (¹Roma, ²Campobasso)

L'APPROCCIO LAPAROSCOPICO NEI GRANDI TUMORI DEL SURRENE. CONSIDERAZIONI TECNICHE E OUTCOME CHIRURGICO

A.B.F. Giordano, A. Dibella, G. Alemanno, P. Prosperi, C. Bergamini, V. Iacopini, M. Ardu, A. Valeri (Firenze)

LAPAROSCOPIC ADRENALECTOMY: PREOPERATIVE DATA, SURGICAL TECHNIQUE AND CLINICAL OUTCOMES

A. Agrusa, G. Di Buono, S. Buscemi, A.I. Lo Monte, G. Geraci, V. Sorce, E. Gulotta, V.D. Palumbo, S. Fazzotta, G. Romano, G. Gulotta (Palermo)

MANAGEMENT OF PATIENTS WITH ADRENOCORTICAL CARCINOMA

S. Andreani¹, M. Boniardi¹, G. Ferrari¹, P. Sartori², I. Pauna¹, L. De Pasquale¹, P. Gin³, A. Galimberti³, S. Lenna³, E. Morenghi⁴ (¹Milano, ²Desio, MB, ³Legnano, MI, ⁴Rozzano, MI)

NONALPINE THYROID ANGIOSARCOMA IN A PATIENT WITH HASHIMOTO THYROIDITIS

G. Sena, N. Innaro, E. Succurro, F. Arturi, R. Sacco (Catanzaro)

RUOLO DELL'ESAME ISTOLOGICO ESTEMPORANEO SULLA LINFADENECTOMIA DELL'EMICOMPARTIMENTO CENTRALE OMOLATERALE AL TUMORE NEI PAZIENTI CON CARCINOMA PAPILLARE DELLA TIROIDE CANDIDATI A LOBOISTMECTOMIA

S.E. Tempera, M. Raffaelli, C. De Crea, L. Sessa, G. Fadda, C.P. Lombardi, R. Bellantone (Roma)

DALLE LINEE GUIDA ATA 2009 A QUELLE ATA 2015, COSA È CAMBIATO NELLA CHIRURGIA TIROIDEA PER CITOLOGIA INDETERMINATA?

D. Bettini, S. Nuzzo, A. Zaccaroni (Forlì)



LUNEDÌ 15 OTTOBRE

SALA N

08:30 - 10:00

COMUNICAZIONI ORALI

OVAIO

Presidente: *Antonio Ambrosi (FG)*

Moderatori: *Stefano Berti (SP), Marco Vaira (TO)*

EARLY ONSET OF INTRA-ABDOMINAL ADHESIONS DURING LAPAROSCOPY-ENHANCED HIPEC TECHNIQUE (LE-HIPEC) FOR PERITONEAL CARCINOSIS: EVIDENCE AND MANAGEMENT

M. Marini, G. Panyor, P. Calcagno, M. Lotti, L. Campanati, M. Giulii Capponi, N. Allievi, N. Paderno, C. Bertani, E. Vaterlini, R. Manfredi, E. Poiasina, M. Pisano, S. Magnone, D. Piazzalunga, E. Poletti De Chaurand (Bergamo)

SURVIVAL AFTER CYTOREDUCTIVE SURGERY AND HYPERTHERMIC INTRAPERITONEAL CHEMOTHERAPY FOR ADVANCED GASTRIC CANCER: RESULTS FROM A 6-YEAR EXPERIENCE

S. Magnone, N. Allievi, C. Bertani, E. Vaterlini, M. Marini, G. Panyor, P. Calcagno, N. Paderno, M. Pisano, D. Piazzalunga, M. Lotti, E. Poletti, E. Poiasina, M. Giulii Capponi, R. Manfredi, L. Campanati (Bergamo)

LAPAROSCOPY ENHANCED HYPERTHERMIC INTRAPERITONEAL CHEMOTHERAPY (LE-HIPEC) AFTER CYTOREDUCTIVE SURGERY FOR PERITONEAL CARCINOMATOSIS: THE BERGAMO EXPERIENCE

G. Panyor, M. Marini, P. Calcagno, M. Lotti, M. Giulii Capponi, L. Campanati, E. Poiasina, N. Paderno, C. Bertani, E. Vaterlini, N. Allievi, E. Poletti De Chaurand, M. Pisano, D. Piazzalunga, S. Magnone, R. Manfredi (Bergamo)

PERITONEAL DISSEMINATION OF PLEURAL MESOTHELIOMA TREATED WITH CYTOREDUCTIVE SURGERY AND LAPAROSCOPY-ENHANCED HIPEC: A CASE REPORT

P. Calcagno, M. Marini, G. Panyor, N. Allievi, N. Paderno, E. Vaterlini, C. Bertani, M. Lotti, M. Capponi, R. Manfredi, M. Pisano, E. Poiasina, S. Magnone, D. Piazzalunga, E. Poletti, L. Campanati (Bergamo)

CITORIDUZIONE E HIPEC IN PAZIENTE DI 14 ANNI CON CARCINOSI PERITONEALE DA ADENOCARCINOMA DEL COLON DESTRO

L. Sorrentino, F. Serra, S. De Julis, F. Cabry, E. Barbieri, M. Cellini, P. Ceccarelli, M. Girardis, R. Gelmini (Modena)

PERITONECTOMIA E HIPEC, I PRIMI PASSI DI UN NUOVO CENTRO

L. Sorrentino, A.A. Ricciardolo, F. Serra, F. Cabry, R. Gelmini (Modena)

LUNEDÌ 15 OTTOBRE

SALA N

MEASURING THE IMPACT OF COMPLICATIONS AFTER HYPERTHERMIC INTRAPERITONEAL CHEMOTHERAPY: IS COMPREHENSIVE COMPLICATION INDEX (CCI) BETTER THAN CLAVIEN-DINDO CLASSIFICATION (CDC)?

F.C. Cananzi¹, L. Ruspi¹, F. Sicoli¹, D. Gentile¹, L. Samà¹, P. Bagnoli², V. Quagliuolo¹ (¹Rozzano, MI, ²Milano)

IL RUOLO DELL'ETÀ NEL TRATTAMENTO CHIRURGICO DELLE NEOPLASIE OVARICHE

F. Moro, M.E. Laudani, P. Danna, C. Macchi, L. Fuso, M. Mitidieri, A. Cicako, M. Salizzoni, P. Zola (Torino)

CYTOREDUCTIVE SURGERY AND HYPERTHERMIC INTRAPERITONEAL CHEMOTHERAPY: OUTCOMES OF OUR PRELIMINARY EXPERIENCE

F.C. Cananzi¹, L. Ruspi¹, F. Sicoli¹, D. Gentile¹, L. Samà¹, P. Bagnoli², V. Quagliuolo¹ (¹Rozzano, MI, ²Milano)

ESPERIENZA PRELIMINARE E ANALISI DELLE COMPLICANZE PRECOCI E TARDIVE IN SEGUITO A CHIRURGIA CITORIDUTTIVA ASSOCIATA A CHEMIOIPERTERMIA INTRAPERITONEALE IN UN NUOVO CENTRO ITALIANO

P. Papini, M. Ferrari, B. Musco, G. Masi, A. Gadducci, S. Ricci, A. Falcone, P.V. Lippolis (Pisa)

HOW TO PERFORM A TOTALLY LAPAROSCOPIC HYPERTHERMIC LIMB PERFUSION: A NOVEL TECHNIQUE PRESENTATION

N. Solari, F. Sucameli, F. Cafiero (Genova)

VOLUMINOSO SARCOMA RETROPERITONEALE COINVOLGENTE I VASI ILIACI ESTERNI DI SINISTRA: CASO CLINICO E REVISIONE DELLA LETTERATURA

D. Bono¹, L. Petruzzelli¹, M.O. Merlo¹, C. Righetti², P. De Paolis¹ (¹Torino, ²Genova)

TUMORE FIBROSO SOLITARIO EXTRAPLEURICO INTRADDOMINALE: CASE REPORT E REVIEW DELLA LETTERATURA

A. Pisani Ceretti, M. Giovenzana, C. Froiio, M. Bonaldi, N. Mariani, E. Opocher (Milano)



LUNEDÌ 15 OTTOBRE

SALA O

08:30 - 11:00

COMUNICAZIONI ORALI

UPPER GI 1

Presidente: *Cristiano Huscher (PD)*

Moderatori: *Francesco Stipa (RM), Aldo Moraldi (RM)*

LAPAROSCOPIC GASTRIC RESECTION FOR ECTOPIC PANCREAS

P. Calcagno, M. Lotti, M. Marini, G. Panyor, N. Paderno, E. Vaterlini, C. Bertani, N. Allievi, E. Poiasina, M. Pisano, M.G. Capponi, S. Magnone, R. Manfredi, D. Piazzalunga, E. Poletti, L. Campanati (Bergamo)

CERVICAL ESOPHAGOTOMY FOR FOREIGN BODY EXTRACTION. OUR EXPERIENCE AND EXTENSIVE LITERATURE REVIEW OF THE LAST 20 YEARS

P. Cianci¹, N. Tartaglia¹, A. Fersini¹, G. Sinisi², V. Neri¹, A. Ambrosi¹ (¹Foggia, ²Barletta)

IL "CANDY-SIGN" E IL RUOLO PREDITTIVO DELLA TC NEL RISCHIO DI FISTOLA DOPO SLEEVE GASTRECTOMY

P.G. Gazzetta, M. Bissolati, C. Martinenghi, D. Palumbo, R. Nicoletti, R. Rosati, C. Socci (Milano)

RUOLO DELLA TC POSTOPERATORIA DI ROUTINE DOPO SLEEVE GASTRECTOMY

P.G. Gazzetta, M. Bissolati, C. Martinenghi, D. Palumbo, R. Nicoletti, R. Rosati, C. Socci (Milano)

LAPAROSCOPIC TREATMENT VERSUS OPEN TREATMENT OF GASTRODUODENAL PERFORATIONS: OUR DECADES OF RETROSPECTIVE EXPERIENCE AND LITERATURE REVIEW

S. Ragazzi, R. Minardi, M. Carnazza (Vittoria)

ERNIE DIAFRAMMATICHE POST-ESOFAGECTOMIA: ANALISI DEI FATTORI DI RISCHIO E DEL TRATTAMENTO NELL'ESPERIENZA DI DUE CENTRI DI RIFERIMENTO

F. Puccetti¹, C. Ferrari¹, A. Cossu¹, L. Garutti¹, G. Marcocci¹, P. Parise¹, S. De Pascale², U. Fumagalli Romario², R. Rosati¹ (¹Milano, ²Brescia)

TRATTAMENTO DEL DIVERTICOLO DI ZENKER MEDIANTE ESOFAGO-DIVERTICULOSTOMIA TRANSORALE RIGIDA CON STAPLER: ANALISI DEI RISULTATI A LUNGO TERMINE

C. Ferrari, F. Puccetti, A. Cossu, L. Garutti, G. Marcocci, P. Parise, R. Rosati (Milano)

LAPAROSCOPIC HIATAL HERNIA REPAIR WITH ABSORBABLE MESH: SUBJECTIVE AND OBJECTIVE OUTCOMES OF OUR EXPERIENCE

M. Ardu, A.B. Giordano, V. Iacopini, G. Alemanno, C. Bergamini, A. Valeri (Firenze)

LUNEDÌ 15 OTTOBRE

SALA N

EXTENDING MYOTOMY BOTH DOWNWARDS AND UPWARDS FOR MANOMETRIC PATTERN III ACHALASIA PATIENTS IMPROVES THE FINAL OUTCOME

R. Salvador, L. Provenzano, G. Capovilla, L. Nicoletti, D. Briscolini, M. Valmasoni, S. Merigliano, M. Costantini (Padova)

REDO FUNDOPLICATION ROBOTICA NELLA RECIDIVA SINTOMATICA DI ERNIA IATALE O DI MALATTIA DA REFLUSSO

A. Cuttitta, A. Merla, D. Greco, A. Tancredi, M. Turchini (San Giovanni Rotondo)

LAPAROSCOPIC REMEDIAL MYOTOMY FOR RECURRENT ESOPHAGEAL ACHALASIA

G. Capovilla, R. Salvador, D. Briscolini, L. Nicoletti, A. Perazzolo, S. Merigliano, M. Costantini (Padova)

OUTCOME A LUNGO TERMINE DI PAZIENTI SOTTOPOSTI A PLASTICA LAPAROSCOPICA SECONDO NISSEN-ROSSETTI PER MALATTIA DA REFLUSSO GASTRO-ESOFAGEO

G. Alemanno, P. Prosperi, A. Giordano, A. Di Bella, V. Iacopini, M. Ardu, C. Bergamini, A. Valeri (Firenze)

A THOUSAND AND ONE LAPAROSCOPIC HELLER MYOTOMIES FOR ESOPHAGEAL ACHALASIA: A 25-YEAR EXPERIENCE AT A SINGLE TERTIARY CENTER

M. Costantini¹, G. Capovilla¹, L. Vallese¹, A. Costantini², D. Briscolini¹, L. Nicoletti¹, M. Valmasoni¹, S. Merigliano¹, R. Salvador¹ (¹Padova, ²Roma)

IL TUBO DIGERENTE TEMPORIZZATO CON BARIO (TIMED BARIUM ESOPHAGRAM-TBE) È AFFIDABILE NEL DEFINIRE LA RISPOSTA AL TRATTAMENTO DOPO HELLER-DOR PER ACALASIA. ESPERIENZA INIZIALE DI UN SINGOLO CENTRO

A. Zanon¹, G. Verlato², L. Ventura¹, F. Armelao³, E. Lauro¹, E. Bonadies¹, G. Scudo¹, S. Zanella¹, M. Menegazzo¹, C. Mazzetti¹, N. Stefanelli¹, A. Vassiliadis¹, E. Preciso¹, G. De Pretis³, S. Della Sala¹, F. Ricci¹ (¹Rovereto, ²Verona, ³Trento)

TRACTION OF THE SEPTUM DURING TRANSORAL SEPTOTOMY IN PATIENT WITH ZENKER DIVERTICULUM IMPROVES THE FINAL OUTCOME

L. Provenzano, R. Salvador, C. Cutrone, G. Capovilla, D. Briscolini, L. Nicoletti, M. Valmasoni, S. Merigliano, M. Costantini (Padova)

SLEEVE GASTRECTOMY E REFLUSSO GASTRO-ESOFAGEO: LA PH-IMPEDENZOMETRIA NELLE 24 ORE COME METODO OGGETTIVO DI VALUTAZIONE PRE E POSTOPERATORIA

E. Galfrascoli, M.P. Giusti, C. Musolino, M. Santamaria, M.A. Zappa (Erba)



LUNEDÌ 15 OTTOBRE

SALA O

COMPLICANZE CHIRURGICHE DEL DIVERTICOLO DI MECKEL. ESPERIENZA SU UNA SERIE DI PAZIENTI CONSECUTIVI IN SHORT COURSE DI 5 MESI

A. Rizzi, A. Morlacchi, F. Roscio, R. Rapetti, C. Ferrari, A. De Luca (Varese)

JEJUNAL METASTASES OF MERKEL CELL CARCINOMA

L. Solinas, S. Mancini, R. Angeloni, B. Battaglia, L. Cosentino, A. Belardi, L. Leone, R. Hassan, M. Notarangelo, A. Backacs (Roma)

11:00 - 13:30

COMUNICAZIONI ORALI

UPPER GI 2

Presidente: Nicolò De Manzini (TS)

Moderatori: Vincenzo Vittorini (PE), Beatrice Di Venere (MT)

ESOPHAGEAL ACHALASIA AND 3D LAPAROSCOPY: PROSPECTIVE CLINICAL STUDY

A. Agrusa, G. Bonventre, G. Romano, G. Geraci, S. Buscemi, G. Di Buono, L. Gulotta, V. Sorce, G. Amato, S. Bonventre, G. Gulotta (Palermo)

NON-CONSERVATIVE TREATMENT OF ESOPHAGEAL CAUSTIC INJURY WITH IRREPARABLE PHARYNGO-LARYNGEAL DAMAGE: TWO-STAGE SURGICAL RECONSTRUCTION

A. Borsano, L. Ravizzini, C. Magaton, G. Deiro, A. Alberti, C. Naturale, H. Nikaj, L. Petrelli, G. D'Aloisio, P. Bellora, S. Gentili (Novara)

PROPOSTA DI STUDIO RANDOMIZZATO: L'USO DEL VERDE INDOCIANINA INTRACOLECISTICO VS SISTEMICO NELL'INDIVIDUAZIONE DELLE VIE BILIARI EXTRA EPATICHE

S. Orsini¹, F. Ceci¹, S. Corelli¹, G. Casciaro¹, P. Piovanello¹, B. Cipriani¹, A. Napoleoni¹, C. Montanari¹, D. Raglione¹, P. Giacomelli², S. Nicodemi², A. De Cesare¹ (¹Terracina, ²Battipaglia)

UTILIZZO DI MESH PER LA RIPARAZIONE DELL'ERNIA IATALE: VALUTAZIONE A TRE ANNI DELL'ESPERIENZA DI UN SINGOLO CENTRO

A. Iossa, C. Boru, F. De Angelis, M. Avallone, G. Silecchia (Latina)

I DUE ESTREMI DELLA PATOLOGIA FUNZIONALE ESOFAGEA: DA CORREZIONE CHIRURGICA DEL REFLUSSO AD ACHALASIA SECONDARIA - DESCRIZIONE DI UN CASO CLINICO E DISCUSSIONE

E. Travaglio, F. Maione, L. Mazza, A. Gattolin (Mondovì, CN)

LUNEDÌ 15 OTTOBRE

SALA O

LEIOMIOMA IUXTACARDIALE: APPROCCIO COMBINATO TRANS-GASTRICO LAPAROSCOPICO-ENDOSCOPICO

A. Picciurro¹, A. Maffongelli², M. Martorana³, R. Di Mitri¹, F. Mocciaro¹, E. Conte¹, P. Marchesa¹ (¹Palermo, ²Catania, ³Pavia)

INTRAOPERATIVE HIGH RESOLUTION MANOMETRY DURING HELLER MYOTOMY FOR ESOPHAGEAL ACHALASIA: COULD IT GIVE BETTER RESULTS?

A. Agrusa, G. Barletta, G. Romano, S. Buscemi, G. Di Buono, V. Sorce, A. La Brocca, G. Bonventre, L. Gulotta, S. Bonventre, G. Gulotta (Palermo)

DUPLICAZIONE DUODENALE: UN RARO CASO DI PANCREATITE ACUTA

I. Iannone, P. Ferrari, C. De Padua, D. Angelieri, B. Cirillo, S. Santillo, L. Esposito, M. Catani (Roma)

MANIFESTAZIONE RARA DI GIST GASTRICO: CLINICAL CHALLENGE E LINEE GUIDA?

S. Magazù, M. Teodoro, V. Palumbo, G. Menconi, O. Coco, E. Schembari, M. Mannino, G. La Greca (Catania)

TRATTAMENTO MINIINVASIVO DI GIST GASTRICO

M.P. Bellomo, F. Ghiglione, A. Borasi, N. Leone, R. Parente (Torino)

TRATTAMENTO CHIRURGICO DI GIST DUODENALE ULCERATO

C. Righetti, M. Benedetto, D. Campra, M. Stasi, P. De Paolis (Torino)

TRATTAMENTO DELLA PERFORAZIONE DELL'ULCERA GASTRO-DUODENALE

S. Condurro, A. Bosco, A. Trunfio, G. Barberio, S. Campagna, E. De Barberis-Mainini, S. Cornaglia, D. Guarino, E. Ponte, S. Mochet, P. Millo (Aosta)

TOTALLY-ENDOSCOPIC ENTERAL ANASTOMOSES: A NEW EFFECTIVE WAY TO CHANGE THE TREATMENT OF POSTSURGICAL LATE COMPLICATIONS OF HEPATICO-JEJUNOSTOMY

M. Mutignani¹, L. Dioscoridi¹, E. Forti¹, F. Pugliese¹, M. Cintolo¹, A. Tringali¹, G.C. Ferrari¹, A. De Gasperi¹, A. Rampoldi¹, L. De Carlis¹, C. Paparozzi² (¹Milano, ²Firenze)

MAJOR BILIARY DUCT DAMAGES AFTER CHOLECISTECTOMY: A PATIENT'S TAILORED APPROACH

L. Portigliotti, J. Cumbo, F.M. Nicolosi, G. Guzzardi, F. Fusaro, P. Bertoli, O.L. Soresini, A. Carriero, R. Romito (Novara)

REFRACTORY BERGMANN TYPE A BILE LEAK: THE NEED TO STRIKE A BALANCE

M. Mutignani, L. Dioscoridi, F. Pugliese, E. Forti, M. Cintolo, A. Tringali, G. Bonato, G.C. Ferrari (Milano)



LUNEDÌ 15 OTTOBRE

SALA O

PURE ENDOTHERAPY FOR STRASBERG C BILE LEAKS

M. Mutignani, L. Dioscoridi, E. Forti, F. Pugliese, A. Tringali, M. Cintolo, G. Bonato, L. De Carlis (Milano)

RISULTATI DEL TRATTAMENTO ENDOSCOPICO-RADIOLOGICO DELLA TRANSEZIONE COMPLETA DELLA VIA BILIARE PRINCIPALE

F. Fiocca¹, F.M. Salvatori¹, M. Corona¹, P. Nardis¹, F. Cereatti², G. Fanello¹, P. Antypas¹, M. Bezzi¹, G. Donatelli³ (1Roma, 2Cremona, 3Parigi, FRANCIA)

RESEZIONE LAPAROSCOPICA DI GIST DELLA GIUNZIONE ESOFAGO-GASTRICA ENDOSCOPIC ASSISTED

A.B.F. Giordano, P. Prospero, G. Alemanno, C. Bergamini, V. Iacopini, A. Dibella, M. Ardu, A. Minuzzo, A. Valeri (Firenze)

15:00 - 18:00

COMUNICAZIONI ORALI

DIFETTI DI PARETE

Presidente: *Alfonso Barbarisi (NA)*

Moderatori: *Paolo Negro (RM), Silvia Palmisano (TS)*

TECNICA SENZA PUNTI E SENZA SUTURA SLIDING MESH COME PROFILASSI DI ERNIA PARACOLOSTOMICA CON RETE PRESAGOMATA "COLOSTOMY"

F. Abbonante, L. Congiusta (Catanzaro)

RIPARAZIONE ENDOSCOPICA PREAPONEUROTICA DELLA DIASTASI DEI RETTI ADDOMINALI. NOTE CLINICHE E FISIOPATOLOGICHE E PRESENTAZIONE DELLA CASISTICA PERSONALE

S. Cuccomario (Chivasso)

ABDOMINOPLASTY AND SELF-GRIPPING MESH REPAIR FOR THE TREATMENT OF DIASTASIS OF THE RECTUS ABDOMINIS MUSCLES: OUR EXPERIENCE AND REVIEW OF LITERATURE

E. Schembari, R. Lombardo, E. Mattone, M. Vitale, M. Teodoro, R. Bonaccorso, G. La Greca, R. Ranno, D. Russello (Catania)

LE PROTESI BIO-RIASSORBIBILI NEL TRATTAMENTO CHIRURGICO DELLA DIASTASI DEI MUSCOLI RETTI CON TECNICA DI RIVES-STOPPA

S.G. Intini, A. Santangelo, P. Parodi, G. Guarneri, R. Pravisani, A. Esposito, A. Risaliti (Udine)

LUNEDÌ 15 OTTOBRE

SALA O

PATCH VENTRALI VERSUS SUTURA DIRETTA NEL TRATTAMENTO DELLE ERNIE DELLA LINEA MEDIANA

R. Lionetti, M. De Luca, U. Bracale, A. Coppellotti, C. Bartolini, L. Sorbino, M. Sodo (Napoli)

STUDIO OSSERVAZIONALE SUI RISULTATI POST-OPERATORI DI PLASTICA DI ERNIA EPIGASTRICA/OMBELICALE E CONCOMITANTE DIASTASI DEI MUSCOLI RETTI

E. Lavorini, F. Olandese, R. Moscato, F. Trombetta, M. Morino (Torino)

TREATMENT OF DIASTASIS RECTI ABDOMINIS WITH OPEN AND VIDEO-ASSISTED APPROACHES

F. Ferrara, F. Fiori, D. Gentile, D. Gobatti, P.L. La Piana, S. Tornese, M. Stella (Milano)

TRATTAMENTO LAPAROSCOPICO DELLA SPORTSMAN HERNIA: REVIEW DELLA LETTERATURA E ANALISI DI UNA SERIE CLINICA

F. Di Marzo¹, V. Mingarelli², M. Card², M. Arganini¹ (1Lido Di Camaiore, 2Roma)

LAPAROSCOPIC APPROACH OF INGUINAL DISRUPTION: A RETROSPECTIVE 13-YEAR SINGLE OPERATOR ANALYSIS OF 198 PATIENTS

G.N. Piozzi, R. Cirelli, I. Salati, G.M. Sansonetti, M.E.M. Maino, G. Lenna (Milano)

POOR QUALITY TISSUE INGROWTH VS. TISSUE NEOGENESIS: A COMPARATIVE STUDY OF BIOLOGIC RESPONSE BETWEEN STATIC AND DYNAMIC IMPLANTS FOR INGUINAL HERNIA REPAIR

G. Amato¹, G. Romano², A. Agrusa², L. Gulotta², R. Puleio², L. Gordini¹, F. Medas¹, P. Calò (1Cagliari, 2Palermo)

A COMBINATION OF BROMELAIN AND BOSWELLIA SERRATA CASPEROME® IN SIBEN®: EFFECTS ON POST-OPERATIVE EDEMA IN INCISIONAL HERNIA REPAIR

G.M. De Luca¹, A. Tromba¹, A. De Luca², S. Giungato², L. Franzoso¹, A. Aubed¹, A. Perrone¹, A. Maschio¹, A. Gurrado³, F.L. De Luca³, M. Testini³, F. Serinelli¹ (1Francavilla Fontana, 2Castellaneta, 3Bari)

NOSTRA ESPERIENZA NEL TRATTAMENTO DI LAPAROCALI RECIDIVI CON COMPLICANZE SOSTENUTE DA MATERIALE PROTESICO

F. Abbonante, L. Congiusta (Catanzaro)

STUDIO RETROSPETTIVO SULL'UTILIZZO DI RETI AUTOFISSANTI NEL TRATTAMENTO DELL'ERNIA INGUINALE

F. Manzi, G. D'Amata, C. Buonocore, G. Florio, M. Crovaro, L. Musmeci, P. Carni, M. Del Papa (Colleferro)



LUNEDÌ 15 OTTOBRE

SALA O

BIOLOGICAL MESHES IN ABDOMINAL INCISIONAL HERNIA: OUTCOME FROM A PROSPECTIVE CASE SERIES

S. Degasperi, A. Gemini, F. Zingales, R. Bardini (Padova)

LAPAROSCOPIC RIGHT HEMICOLECTOMY WITH INTRACORPOREAL ANASTOMOSIS AFTER LAPAROSCOPIC INTRAPERITONEAL PLACEMENT OF AN EPTFE/PP MESH (RELIMESH® HERNIAMESH®): A CASE REPORT

D. Chiari, P. Veronesi, M. Platto, W. Zuliani (Castellanza, VA)

OUTCOME A DISTANZA DOPO RIPARAZIONE DI DIFETTI PARIETALI CON TECNICA DI RIVES-STOPPA E PROTESI AUTO-FISSANTE

E. Mattone, R. Lombardo, M. Vitale, M. Teodoro, E. Schembari, G. Menconi, D. Russello (Catania)

LO SVILUPPO DI COMPLICANZE NELLA CHIRURGIA DI PARETE: INFLUENZA DELL'APPROPRIATEZZA DELLA TECNICA CHIRURGICA E DELLA SCELTA DEL MATERIALE PROTESICO

M.R. D'Anna, L.D. Bonomo, R. Moscato, F. Trombetta, M. Morino (Torino)

RIDUZIONE DEL DOLORE E DEL DISCONFORT NELL'ERNIOPLASTICA INGUINALE ANTERIORE CON UTILIZZO DI MESH PARZIALMENTE RIASSORBIBILE

A. Guadalaxara¹, L. Rampinelli¹, D. Ubezio¹, A. Felici¹, G. Santagati¹, P. Mariani², L. Novellino² (¹Love, ²Seriate)

RIPARAZIONE DI LAPAROCELE PARASTOMALE MEDIANTE UTILIZZO DI RETE SINTETICA BIO-LIKE

A. Rizzi, L. Broggi, F. Galli, C. Valli, S. Vellini, M. Lavazza (Varese)

ESPERIENZA MULTICENTRICA NELL'UTILIZZO DI 227 PROTESI BIOLOGICHE PER LA RIPARAZIONE CHIRURGICA DI DIFETTI DELLA PARETE ADDOMINALE

N. Baldan¹, A. Di Leo², E. Lauro³, R. Ferrara⁴, V. Ficon⁵, A. Brolese⁶, G. De Manzoni⁷, G. Baldazzi⁷, D. Snidero⁸, S. Merigliano⁹, F. Ricci⁹, E. Laterza⁹, R. Merenda¹⁰, R. Gianesini¹¹, E. Morpurgo¹², D. Briscolini¹, S. Pianigiani¹, G. Munegato¹³ (¹Padova, ²Verona, ³Rovereto, TN, ⁴Bolzano, ⁵Cittadella, PD, ⁶Trento, ⁷Sesto San Giovanni, MI, ⁸San Daniele Del Friuli, UD, ⁹Legnago, VR, ¹⁰Venezia, ¹¹Valdagno, VI, ¹²Camposampiero, PD, ¹³Treviso)

METODI COMPUTAZIONALI PER LO STUDIO DELLA RIPARAZIONE LAPAROSCOPICA DELLA PARETE ADDOMINALE

P.G. Pavan, N. Baldan, S. Todros, N. De Cesare, A.N. Natali, S. Merigliano (Padova)

INSORGENZA DI TUMORE DESMOIDE DELLA PARETE ADDOMINALE 10 ANNI DOPO PLASTICA LAPAROSCOPICA DI LAPAROCELE: CASE REPORT

A. Caltagirone, M. Giaccone, S. Sandrucci (Torino)

LUNEDÌ 15 OTTOBRE

SALA P

08:30 - 11:00

COMUNICAZIONI ORALI

TRAUMA 1

Presidente: *Giovanni Enrico Casciaro (LT)*

Moderatori: *Bartolo Fusco (SA), Luca Anemona (RM)*

LAPAROSCOPIC VERSUS OPEN APPENDECTOMY FOR TREATMENT OF ACUTE APPENDICITIS AFTER 11-YEARS EXPERIENCE IN A DISTRICT HOSPITAL: A RETROSPECTIVE COHORT STUDY ASSESSING OUTCOMES AND COST-EFFECTIVENESS

S. Ragazzi, A. Buttafuoco, M. Carnazza (Vittoria)

L'ESPERIENZA DI UN OSPEDALE NON HUB, NELL'IMPIEGO DELL'OPEN ABDOMEN: DALLA BOGOTÀ-BAG, ALLA VAC CON DRAPE ANASTOMOTIC PROTECTION. NOSTRA ESPERIENZA SU 56 PAZIENTI

G. Festa, P. Falcicchio, M. Lauriero, F. Petrafesa, F. Tartaro, M. Terranova, F. Angelastri (Altamura)

ADDOME APERTO LA NOSTRA ESPERIENZA

S. Condurro, A. Bosco, A. Trunfio, G. Barberio, S. Campagna, D. Guarino, E. De Barberis-Mainini, S. Cornaglia, E. Ponte, S. Mochet, P. Millo (Aosta)

CASE REPORT. POST-SURGICAL ABDOMINAL DAMAGE: MANAGEMENT AND TREATMENT WITH VACUUM THERAPY AND BIOLOGICAL MESH

A. Giuliani, L. Romano, E. Papale, I. Puccica, M. Di Furia, A. Salvatorelli, G. Cianca, M. Schietroma, G. Amicucci (L'Aquila)

HEPATIC TRAUMA: CASE REPORT OF A V GRADE TRAUMA SECONDARY TO ROAD ACCIDENT

A. Gagliano¹, D. Soriero², E. Ortolano¹, R. Faccincani¹, D. Baccilieri¹, M. Carlucci¹ (¹Milano, ²Genova)

L'ADDOME APERTO NEI PAZIENTI CON ISCHEMIA MESENTERICA ACUTA

G. Ricci¹, G.M. Attinà¹, C. Di Cosimo¹, J.R. Casella Mariuolo¹, G.V. Cunsolo¹, P. Fransvea¹, A. Impagnatiello¹, R. Mancuso¹, G. Liotta¹, A. Serao², P. Marini¹ (¹Roma, ²Albano Laziale, RM)

RUOLO DELL'OPEN ABDOMEN NEL MANAGEMENT DELLA DIVERTICOLITE ACUTA COMPLICATA: NOSTRA ESPERIENZA

A. Travaglino, G.M. Buonanno (Benevento)



LUNEDÌ 15 OTTOBRE

SALA P

RISULTATI DEL TRATTAMENTO MEDIANTE ADDOME APERTO PRESSO LA CHIRURGIA GENERALE E D'URGENZA DELLA FONDAZIONE IRCCS CA' GRANDA OSPEDALE MAGGIORE POLICLINICO DI MILANO

M. Bertoli, S. Costa, E. Cassinotti, M. Madonini, A. Chierici, L. Boni (Milano)

DAMAGE CONTROL SURGERY: A VALID ALTERNATIVE TO THE TREATMENT OF PERFORATED DIVERTICULITIS WITH GENERALIZED PERITONITIS

A. Lucia, M. Andreano, V. D'Ambrosio, M. Lanza, S. Triggiani, G. Roina, M. Castriconi (Napoli)

OPEN ABDOMEN IN A CASE OF HAEMOPERITONEUM FROM RUPTURE OF LEFT COLIC ARTERY TO AVOID A COLONIC RESECTION AND A STOMA IN A POLYTRAUMATIZED PATIENT

G. Bellanova, F. Di Gennaro, A. Grottola, D. Menna, G. Nardin, M. Sacchi, G. Sammarco, G. Galli, L. Scialpi, M. Cacciapaglia, T. Iarussi (Taranto)

MANAGEMENT DELL'ADDOME APERTO ED INFEZIONE DA CANDIDA: C'È UNA CORRELAZIONE? STUDIO RETROSPETTIVO

D. Lacavalla, S. Solari, L. Romeo, D. Andreotti, M. Zese, O. Savino, P. Carcoforo (Ferrara)

MANHEIM PERITONITIS INDEX NELLA PROGNOSI DEI PAZIENTI CON PERITONITE ACUTA GENERALIZZATA NELL'OSPEDALE SAN JEAN DE DIEU, BENIN

*E. Guaitoli¹, S.R. Tobome², G. Priuli², A.M. Hodonou³, M. Buonfantino¹, R. Caronna⁴
(¹Martina Franca, ²Tanguieta (BENIN), ³Parakou (BENIN), ⁴Roma)*

TRAUMATIC PERFORATION OF A RARE DUODENAL DIVERTICULUM

V. Palumbo, E. Schembari, E. Mattone, S. Magazù, O. Coco, R. Bonaccorso, G. La Greca (Catania)

APPENDICITE ACUTA, APPROCCIO LAPAROTOMICO O LAPAROSCOPICO, VALUTAZIONE RETROSPETTIVA DEGLI ULTIMI 10 ANNI

I.A. Mutillo, F. Cortese, A. Palermo, E.M. Mutillo, A. Garavello, C. D'Andrea (Roma)

LINFOMA DI BURKITT A LOCALIZZAZIONE COLICA: PRESENTAZIONE DI UN CASO CLINICO TRATTATO IN URGENZA

I.A. Mutillo, A. Tafuri, E.M. Mutillo, G. Dalsasso (Roma)

LA CONVERSIONE IN OPEN DI INTERVENTI LAPAROSCOPICI PER OCCLUSIONE MECCANICA INTESTINALE SU BASE ADERENZIALE NON COMPORTA AUMENTO DI MORBIDITÀ E MORTALITÀ

L. Cobuccio, D. Tartaglia, A. Bertolucci, R. Fantacci, I. Cengeli, C. Galatioto, M. Chiarugi (Pisa)

LUNEDÌ 15 OTTOBRE

SALA P

ONESHOT-M®: A NEW DEVICE FOR CLOSE LAPAROSCOPY PNEUMOPERITONEUM

*S. Fazzotta¹, V.D. Palumbo¹, G. Damiano¹, G. Cassata¹, L. Cicero¹, A. De Luca², A.I. Lo Monte¹
(¹Palermo, ²Bagheria)*

TRATTAMENTO NON OPERATORIO DELLE LESIONI SPLENICHE DURANTE GLI ULTIMI 16 ANNI IN VALLE D'AOSTA

S. Condurro, A. Bosco, A. Trunfio, G. Barberio, E. De Barberis-Mainini, D. Guarino, S. Cornaglia, S. Campagna, S. Mochet, E. Ponte, P. Millo (Aosta)

IL TRATTAMENTO CONSERVATIVO DEL TRAUMA EPATICO GRAVE: COMPLICANZE BILIARI CONSEGUENTI ALL'EMBOLIZZAZIONE ARTERIOSA EPATICA

C. Nistri, L. Bonariol, C. Ruffolo, E. Caratozzolo, A. Pozza, B. Pauletti, G. Marte, N. Bassi, M. Massani (Treviso)

11:00 - 13:30

COMUNICAZIONI ORALI

TRAUMA 2

Presidente: *Salvatore Massa (NA)*

Moderatori: *Roberto Caronna (RM), Giuseppe Salamone (PA)*

BLUNT LIVER TRAUMA: EFFECTIVENESS AND EVOLUTION OF NON-OPERATIVE MANAGEMENT (NOM) IN 145 CONSECUTIVE CASES

E. Schembari, V. Palumbo, A. Pesce, M. Sofia, S. Latteri, G. Menconi, L.P. Greco, D. Russello, G. La Greca (Catania)

FOLLOW UP IN NON OPERATIVE MANAGEMENT (NOM) IN BLUNT TRAUMA OF SPLEEN (ISS>16): A GOLD STANDARD IS POSSIBLE? A MULTICENTER PRELIMINARY REPORT

*G. Bellanova¹, N. Lucarelli², R. Berletti², N. Burdi³, V. Semeraro¹, V. Gisone¹, M. Ganimedè¹, G. Giannelli³, A. Mattiuzzi³, A. Pellegrin⁴, F. Di Gennaro¹, T. Iarussi¹, U. Rozzanigo³
(¹Taranto, ²Feltre, ³Trento, ⁴Udine)*

IMPLEMENTAZIONE DEL TRATTAMENTO NON OPERATIVO (TNO) NEL TRAUMA SPLENICO CHIUSO DOPO L'INTRODUZIONE DI UN PROTOCOLLO OSPEDALIERO: ESPERIENZA DEL POLICLINICO A. GEMELLI

M. Di Grezia, V. Cozza, A. Di Giorgio, C. Lodoli, A. Cina, G. Tropeano, A. Agnes, S. Magalini, A. La Greca, D. Gui (Roma)



LUNEDÌ 15 OTTOBRE

SALA P

TRATTAMENTO CONSERVATIVO DELLE LESIONI TRAUMATICHE DELLA MILZA. CASO CLINICO

M. Brighi, A. Ussia, M. Cervellera, B. Dalla Via, S. Vaccari, A. Lauro, A. Caira, A. Leone, V. Tonini (Bologna)

SPLENECTOMIA VS NOM NEL TRATTAMENTO DEI TRAUMI SPLENICI: ANALISI RETROSPETTIVA

L. Romeo¹, D. Lacavalla¹, L. Morganti², D. Andreotti¹, S. Occhionorelli¹, P. Carcofori¹ (¹Ferrara, ²San Marino, SAN MARINO)

LA LAPAROSCOPIA NEL TRAUMA ADDOMINALE CHIUSO: DALLA DIAGNOSI ALLA TERAPIA

A. Mingoli, B. Cirillo, G. Brachini, M. Zambon (Roma)

TRATTAMENTO NON OPERATIVO DEI TRAUMI DEGLI ORGANI PARENCHIMATOSI ADDOMINALI

D. Angelieri, M. Assenza, L. Esposito, I. Iannone, C. De Padua, P. Ferrari, S. Santillo, B. Cirillo, D. Rosso, S. Ribaldi (Roma)

IL TRAUMA DEL PANCREAS: MODERNO TRATTAMENTO E FATTORI PROGNOSTICI

A. Mingoli, B. Cirillo, G. Brachini, M. Zambon (Roma)

APPLICATION OF THE AAST EGS GRADE FOR ADHESIVE SMALL BOWEL OBSTRUCTION TO A MULTI-NATIONAL PATIENT POPULATION

A. Birindelli¹, M. Hernandez², N. Haddad², J. Bruce³, J.J. Buitendang³, W. Bekker³, A. Ras³, V. Kong³, G.L. Laing³, M. Beuran⁴, J. Aho², I. Negoj⁴, D.L. Clarke³, S. Di Saverio⁵, M. Zielinski² (¹Bologna, ²Rochester, Mn, USA, ³Pietermaritzburg, SUDAFRICA, ⁴Bucharest, ROMANIA, ⁵Cambridge, REGNO UNITO)

LAPAROSCOPIC ADHESIOLYSIS: NOT FOR ALL PATIENTS, NOT FOR ALL SURGEONS, NOT IN ALL CENTRES

A. Birindelli¹, E. Segalini², C. Frattini², S. Gourgiotis³, R. Ten Broek⁴, V. Sallinen⁵, V. Tonini¹, J. Davies³, S. Di Saverio³ (¹Bologna, ²Pavia, ³Cambridge, REGNO UNITO, ⁴Nijmegen, PAESI BASSI, ⁵Helsinki, FINLANDIA)

DEVELOPMENT AND VALIDATION OF A NEW PRE-OPERATIVE INDEX TO ASSESS FRAILTY IN ELDERLY PATIENT UNDERWENT EMERGENCY SURGICAL PROCEDURES: EMERGENCY SURGERY FRAILTY INDEX (EMSFI)

P. Fransvea, G. Massa, G. Ricci, J. Casella, E. Adami, G. Liotta, R. Mancuso, G. Costa, P. Marini (Roma)

MANAGEMENT OF BRACHIAL ARTERY INJURIES: FIVE-YEARS' EXPERIENCE AT A SOUTH AFRICAN MAJOR TRAUMA CENTER

P. Fransvea¹, A. Antoni², L. Taylor³, Z. Kayser³, G. Costa¹, A. Brescia¹, G. Balducci¹, E. Steyn³ (¹Roma, ²Vienna, AUSTRIA, ³Cape Town, SUDAFRICA)

LUNEDÌ 15 OTTOBRE

SALA P

LAPAROSCOPIA DIAGNOSTICA E TERAPEUTICA NEL TRAUMA ADDOMINALE: INDICAZIONI, TECNICA CHIRURGICA E RISULTATI. L'ESPERIENZA DEL TRAUMA CENTER DELL'OSPEDALE MAGGIORE DI BOLOGNA

A. Birindelli¹, E. Segalini², C. Frattini², A. Piccinini³, V. Tonini¹, A. Affinita¹, G. Tugnoli¹, S. Di Saverio⁴ (¹Bologna, ²Pavia, ³Los Angeles, USA, ⁴Cambridge, REGNO UNITO)

LAPAROSCOPIC SLEEVE GASTRECTOMY (LSG), ANALISI DELLE COMPLICANZE MAGGIORI: SEI ANNI DI ESPERIENZA DI UN CENTRO BARIATRICO DI ECCELLENZA

A. Guida, A. Iossa, F. De Angelis, A. Micalizzi, M. Avallone, G. Silecchia (Latina)

PROGETTO DI NUOVE TECNOLOGIE INGEGNERISTICHE APPLICATE AI DRENAGGI CHIRURGICI

G. Folliero, N.P. Belfiore, V. D'Andrea, F. Frezza, A. Giofrè, S. Mancini, A.I. Mutillo, V. Parisi (Roma)

IMPACT OF A LEVEL I TRAUMA CENTER IN MOTORCYCLE-RELATED INJURIES: A SURVIVAL ANALYSIS TO RULE OUT THE EFFECT OF AGE, TYPE AND SEVERITY OF INJURIES ON MORTALITY

S. Granieri, E. Reitano, F. Bindi, S. Cimbanassi, O. Chiara (Milano)

PIANO OSPEDALIERI ANTITERRORISMO E PEMA

E. Cavina (Pisa)

SURGICAL TOURISM IN SOUTH AFRICA: A GLOBAL NATIONAL OVERVIEW AND AN EVALUATION OF THE TRAINING SYSTEM FROM AN EXTERNAL PERSPECTIVE

P. Fransvea¹, G. Mantica², G. Costa¹, A. Brescia¹, G. Balducci¹, E. Steyn³ (¹Roma, ²Genova, ³Cape Town, SUDAFRICA)

15:00 - 18:00

COMUNICAZIONI ORALI

TRAUMA: COMPLICANZE

Presidente: *Raffaele Macarone Palmieri (VT)*

Moderatori: *Anna Maria Matrone (RM), Bruno Provitera (RM)*

EXTRAPERITONEAL PELVIC PACKING (EPP) PERFORMED IN EMERGENCY ROOM: IS IT A SAFE PROCEDURE FROM AN INFECTIOUS POINT OF VIEW?

E. Reitano, S. Granieri, S. Cimbanassi, F. Sammartano, O. Chiara (Milano)



LUNEDÌ 15 OTTOBRE

SALA P

THE LAPAROSCOPIC APPROACH IN ABDOMINAL EMERGENCIES IN ELDERLY PATIENTS: A SINGLE-CENTRE PROSPECTIVE OBSERVATIONAL EXPERIENCE

E. Finotti, G. Savino, L.A. Verza, A. Roveran, A. Azabdaftari, D. Prando, F. Agresta (Adria)

LA SINDROME DA BURNOUT NEL MEDICO SPECIALIZZANDO DI CHIRURGIA

M. Serenari, A. Cucchetti, P.M. Russo, K. Mattarozzi, G. Fallani, V. Colonnello, M. Cescon, A. Pinna, G. Poggioli (Bologna)

IATROGENIC LESION OF ABERRANT OBTURATOR ARTERY DURING A FEMORAL HERNIA REPAIR

G.M. De Luca¹, L. Franzoso¹, S. Giungato², A. De Luca², A. Tromba¹, P. Alessandro¹, A. Azmi¹, A. Maschio¹, A. Pasculli³, F.L. De Luca³, D. Murrone³, D. Lamacchia¹, P. Palazzo¹, M. Vecchio¹, L. Palazzo¹, R.M. Isernia³, F. Vittore³, A. Gurrado³, M. Testini³, F. Serinelli¹
(¹FrancaVilla Fontana, ²Castellaneta, ³Bari)

GESTIONE DI UN EMATOMA RETROPERITONEALE DA LESIONE DELLA VENA CAVA INFERIORE IN UN TRAUMA PENETRANTE: CASE REPORT

M. Santarelli, D. Visconti, E. Doria, P. Depaolis (Torino)

ACUTE GASTROINTESTINAL BLEEDING CAUSED BY GESTATIONAL CHORIOCARCINOMA: A CASE REPORT

C. Perali, M. Marconi, L. Del Prete, V. Pacilè, S. Zaccone (Milano)

ACUTE APPENDICITIS IN THE ELDERLY: A CRITICAL APPRAISAL OF CLINICAL PRESENTATION AND POST-OPERATIVE OUTCOMES FROM A LARGE PROSPECTIVE MULTICENTER DATABASE (FRAILESEL)

G. Poillucci¹, L. Mortola², M. Podda³, P. Dalla Caneva², G. Massa¹, G. Costa¹, N. Cillara⁴
(¹Roma, ²Monserrato, ³Nuoro, ⁴Cagliari)

FEASIBILITY AND SAFETY OF LAPAROSCOPIC EMERGENCY SURGERY IN THE ELDERLY

P. Fransvea¹, G. Massa¹, B. Frezza¹, G. Costa¹, F. Agresta², E. Finotti², F. Rondelli³, L. Cobuccio⁴, P. Marini¹, G. Balducci¹ (*¹Roma, ²Adria, ³Foligno, ⁴Pisa*)

SLEEVE GASTRECTOMY COMBINED WITH NISSEN FUNDOPLICATION AS A SINGLE SURGICAL PROCEDURE; IS IT REALLY SAFE?

F. Aquilino, G. Martines, N. Musa, O. Caputi Iambrenghi, P. Capuano (Bari)

LUNEDÌ 15 OTTOBRE

SALA P

ROTTURA SPONTANEA DI ANEURISMA ISOLATO DELL'ARTERIA COLICA SINISTRA: CASO CLINICO E REVISIONE DELLA LETTERATURA

M. Bertoli, S. Costa, M. Prati, E. Cassinotti, L. Baldari, M. Madonini, M. De Francesco, L. Boni (Milano)

TRAUMA ADDOMINALE CON AVULSIONE DEI VASI MESENTERICI, DECISION MAKING E OPZIONI TERAPEUTICHE

M. Vitale, M. Mannino, E. Schembari, E. Mattone, G. Menconi, M. Teodoro, S. Latteri, G. La Greca (Catania)

PANCREATITE ACUTA GRAVE IN PAZIENTE CON LEUCEMIA LINFATICA ACUTA (LLA) IN TRATTAMENTO CON L-ASPARGIANASI: TRATTAMENTO CHIRURGICO APERTO

G. Serrao, V. Bellato, F. Lancellotti, S. Cerasari, S. Cicconi, R. Caronna, P. Chirletti (Roma)

MANAGEMENT PROTOCOL OF HIGH GRADE OPEN FRACTURE

M. Altomare, S.A. Basilicò, S. Cimbanassi, O. Chiara (Milano)

ETEROTASSIA: CASO DI UNA DIFFERENTE GESTIONE DEL PAZIENTE ACUTO

L. Del Prete¹, M. Marconi², C. Perali¹, S. Zaccone² (*¹Milano, ²Melzo*)

TRATTAMENTO CHIRURGICO IN URGENZA DELL'EVISCERAZIONE TRANSVAGINALE. CASE REPORT E REVISIONE DELLA LETTERATURA

D. Coletta, C. Del Basso, F. Scarno, G. Fiori, A. Puziovio, F. La Torre (Roma)

LESIONI IATROGENE DELLE VIE BILIARI POST-COLECISTECTOMIA VL: ANCORA UN PROBLEMA ATTUALE? NOSTRA ESPERIENZA E REVIEW DELLA LETTERATURA

E. Bonaiuto¹, N. Spadafora¹, R. Pellegrino², V. Pellegrino¹, B. Nardo³, S. Vaccaris¹
(¹Cosenza, ²Catanzaro, ³Bologna)

EMOBEZOARIO: UNA CAUSA INSIDIOSA DI OCCLUSIONE INTESTINALE ACUTA DOPO BYPASS GASTRICO AD Y

V. Caputo, E. Facchiano, E. Soricelli, G. Quartararo, L. Leuratti, B. Beltrame, M. Lucchese (Firenze)

LE COMPLICANZE CHE NON TI ASPETTI

M. Assenza, D. Angelieri, S. Santillo, C. De Padua, I. Iannone, P. Ferrari, L. Esposito, B. Cirillo, S. Ribaldi (Roma)

OBA (OPERATIVE MANAGEMENT IN BARIATRIC ACUTE ABDOMEN) SURVEY: LATE COMPLICATIONS OF BARIATRIC SURGERY AND THE ROLE OF THE EMERGENCY SURGEON

B. De Simone¹, L. Ansaloni², M. Sartelli³, F. Coccolini², F. Catena⁴
(¹Perpignan, FRANCIA, ²Cesena, ³Macerata, ⁴Parma)



LUNEDÌ 15 OTTOBRE

SALA P

IS MODIFIED ALVARADO SCORE A USEFUL PREDICTOR IN ACUTE APPENDICITIS DIAGNOSIS? OUR EXPERIENCE OF 145 PATIENTS

A. Borsano, L. Ravizzini, C. Magaton, G. Deiro, A. Alberti, C. Naturale, H. Nikaj, L. Petrelli, L. Gattoni, L. Gatti, S. Gentilli (Novara)

EMOPERITONEO POST-ERCP DA FISSURAZIONE DI PSEUDOANEURISMA DI UN RAMO DELL'ARTERIA EPATICA COMUNE IN COLELITIASI ASSOCIATA A SCLERODITE

L. Marascio, V. Carloni, R. Viligiardi, L. Talamucci, M. Acquafresca, G. Laffi, D. Pantalone, A. Taddei (Firenze)

UTILIZZO DELLA LAPAROSTOMIA (OPEN ABDOMEN) NELLA DAMAGE CONTROL SURGERY NEI PAZIENTI SETTICI. A CASE REPORT

A. Allegri, G. Montori, D. Ferrara, G. Concone, S. Coppola, G. Faillace, M. Longoni (Milano)

MARTEDÌ 16 OTTOBRE

SALA B

08:30 - 11:00

COMUNICAZIONI ORALI

LOWER GI: CME, TME

Presidente: *Fulvio Calise (NA)*

Moderatori: *Corrado Amodeo (CT), Luigi Angrisani (NA)*

VALUTAZIONE ANATOMO-PATOLOGICA DELLA RADICALITÀ DELLO SPECIMEN IN CHIRURGIA ONCOLOGICA DEL RETTO EXTRAPERITONEALE

P.M. Amodio¹, D. Giannotti¹, C. Sensi², A. Goglia¹, T. Ranalli¹, R. Macarone Palmieri¹ (¹Viterbo, ²Roma)

TATME FOR RECTAL CANCER: SHORT-TERM AND MID-TERM OUTCOME IN COMPARISON WITH LAPAROSCOPIC SURGERY

F. Carannante, G.T. Capolupo, G. Mascianà, M. Caricato (Roma)

REGISTRO ITALIANO TATME: RISULTATI PRELIMINARI

P. Conti¹, D. Rega², A. Muratore³, P. Delrio², S. Berti⁴, R. Persiani⁵ (¹Lentini, ²Napoli, ³Pinerolo, ⁴La Spezia, ⁵Roma)

DOES ROBOTIC PROCTECTOMY FOR RECTAL CANCER INCREASE THE WIDTH OF THE CIRCUMFERENTIAL RESECTION MARGIN? A CASE-MATCHED COMPARISON BY THE SAME SURGEON

C. Foppa, F. Staderini, F. Coratti, P. Montanelli, T. Nelli, I. Skalamera, B. Badii, G. Perigli, F. Cianchi (Firenze)

ROBOTIC-TME PER IL CANCRO DEL RETTO: RISULTATI A BREVE E MEDIO TERMINE, DAVINCI SI E XI A CONFRONTO

G. Cuticone¹, C. Rabuini², F. Guerra², P. Bazzi², E. Eugeni², A. Patriti² (¹Messina, ²Pesaro)

PRELIMINAR SINGLE-CENTER EXPERIENCE WITH TATME. PRELIMINARY FINDINGS AND SHORT TERM SURGICAL RESULTS

M. Santonocito², E. Treppiedi¹, G. Zimmitti¹, A. Manzoni¹, L. Cocchi², R. La Mendola⁴, C. Tonti¹, V. Prandini¹, R. Vaiana¹, E. Rosso¹ (¹Brescia, ²Catania, ³Genova, ⁴Verona)

TME: A CHALLENGING PROCEDURE FOR RECTAL CANCER. COMPARISON BETWEEN LAPAROSCOPIC APPROACH (LATME) AND TRANS-ANAL DISSECTION (TATME). PRELIMINARY REPORT

A. Agrusa, G. Di Buono, G. Geraci, S. Buscemi, V. Sorce, G. Bonventre, L. Gulotta, G. Amato, G. Romano, G. Gulotta (Palermo)



MARTEDÌ 16 OTTOBRE

SALA B

RISULTATI FUNZIONALI DOPO TOTAL MESORECTAL EXCISION (TME) PER TUMORE DEL RETTO: STUDIO PROSPETTICO COMPARATIVO TRA GLI APPROCCI CHIRURGICI

G. Intini, S.M. Tierno, G. Pernazza, M.M. Lirici (Roma)

ESCISSIONE COMPLETA DEL MESORETTO ROBOTICA: RISULTATI ONCOLOGICI A LUNGO TERMINE

G. Giuliani, G. Formisano, S. Esposito, G. Calamati, A. Salaj, P.P. Bianchi (Grosseto)

QUALITY OF MESORECTAL EXCISION AFTER OPEN, LAPAROSCOPIC, ROBOTIC RECTAL RESECTION AND TATME

S.M. Tierno, G. Intini, V. Romeo, M. Giordano, C.E. Vitelli, M.M. Lirici (Roma)

TRANSANAL TOTAL MESORECTAL EXCISION TECHNIQUE: COULD IT BE CONSIDERED SAFE AND REALIZABLE FOR ALL PATIENTS? A SINGLE CENTER EXPERIENCE

M. Saracco¹, G. Talamo¹, A. Bianco¹, E. Francone¹, A. Caputo², A. Genna¹, S. Bert¹ (¹La Spezia, ²Napoli)

COMPLETE MESOCOLIC EXCISION IN RIGHT HEMICOLECTOMY: RESULTS OF A SINGLE CENTRE BETWEEN LAPAROSCOPIC AND OPEN PROCEDURES

D.C. Testa¹, F. Selvaggi², R. Cotellese¹, L. Mazzola² (¹Chieti, ²Lanciano)

LAPAROSCOPIC COMPLETE MESOCOLIC EXCISION AND EXPOSITION OF THE SMV AND SMA. RETROSPECTIVE ANALYSIS AND IMPACT ON NODES RETRIEVAL AND ON PERIOPERATIVE COMPLICATIONS

E. Treppiedi¹, L. Cocchi², A. Manzoni¹, G. Zimmitti¹, V. Segal¹, R. La Mendola³, E. Rosso¹ (¹Brescia, ²Genova, ³Verona)

LAPAROSCOPIC RIGHT HEMICOLECTOMY: COMPARISON BETWEEN TWO ANASTOMOSIS. THREE YEARS OF EXPERIENCE

V. Polenta¹, A. Maurizi², F. Falsetti², D. Mandriani², A. Cardinali², R. Gesuita¹, R. Campagnacci² (¹Ancona, ²Jesi)

INTRACORPOREAL ANASTOMOSIS DURING LAPAROSCOPIC RIGHT HEMICOLECTOMY: EXPERIENCE IN A SINGLE CENTER

A. Agrusa, G. Di Buono, G. Geraci, S. Buscemi, V. Sorce, E. Gulotta, A. Barcellona, G. Amato, G. Romano, G. Gulotta (Palermo)

TRAINING STRUTTURATO IN CHIRURGIA COLORETTALE MINI-INVASIVA: LA CHIRURGICA ROBOTICA COME NUOVO MODELLO DI APPRENDIMENTO

G. Giuliani, G. Formisano, S. Esposito, L. Salvschiani, D. Sirimarco, P.P. Bianchi (Grosseto)

MARTEDÌ 16 OTTOBRE

SALA B

EMICOLECTOMIA DESTRA LAPAROSCOPICA: ANASTOMOSI INTRA O EXTRACORPOREA? L'ESPERIENZA DELLA CHIRURGIA FERRARESE RISPETTO ALLA LETTERATURA INTERNAZIONALE

C. Bombardini, S. Giaccari, S. Rubino, F. Petrarulo, A. Schimera, S. Marino, G. Resta (Ferrara)

CASE REPORT: NEOPLASIA MUCINOSA DI BASSO GRADO DELL'APPENDICE CIECALE (LAMN) SEC: WHO 2010, CHE MIMA INTUSSUSCEZIONE ILEO-COLICA

D. Di Martino, C. Lanci Lanci (Vasto)

STANDARDIZED LAPAROSCOPIC COMPLETE MESOCOLIC EXCISION FOR RIGHT-SIDED COLON CANCER. SURGICAL AND ONCOLOGICAL OUTCOMES IN A RETROSPECTIVE, LONG-TERM, SINGLE-INSTITUTION EXPERIENCE

M. Origi, C. Magistro, C.L. Bertoglio, P. Carnevali, A. Mangili, G. Ferrari (Milano)

LAPAROSCOPIC COMPLETE MESOCOLIC EXCISION FOR RIGHT-SIDED COLON CANCER. ANALYSIS OF FEASIBILITY AND SAFETY FROM A SINGLE ITALIAN CENTER

C. Pedrazzani, E. Lazzarini, G. Turri, C. Conti, F. Secci, M. Tripepi, M. Rivelli, L. Gerard, A. Guglielmi (Verona)

SUBTOTAL COLECTOMY IN IBD: OPEN VS LAPAROSCOPIC APPROACH IN A CONSECUTIVE SERIES OF 111 PATIENTS FROM A SINGLE REFERRAL CENTER

F. Di Candido, M. Carvello, M. Sacchi, A. Maroli, M. Montorsi, A. Spinelli (Rozzano, MI)

LAPAROSCOPIC COMPLETE MESOCOLON EXCISION (CME) FOR RIGHT COLON CANCER: FEASIBILITY AND SURGICAL OUTCOME IN A SINGLE CENTER.

A. Agrusa, G. Di Buono, G. Geraci, S. Buscemi, V. Sorce, G. Bonventre, L. Gulotta, G. Amato, G. Romano, G. Gulotta (Palermo)



MARTEDÌ 16 OTTOBRE

SALA C

12:30 - 13:30

COMUNICAZIONI ORALI

ENDOCRINO

Presidente: *Roberto Bruni (RM)*

Moderatori: *Paolo Urciuoli (RM), Francesco Nardacchione (RM)*

RENAL METASTASES IN THE THYROID GLAND: IS IT A NEW TREND?

M. Grasso¹, L. Costigliola², M. De Palma², A. Puzziello¹ (¹Salerno, ²Napoli)

LA SURRENECTOMIA LAPAROSCOPICA: ANALISI DEI COSTI E DELLA QUALITÀ DI VITA

C.A. Pacilio, R. Casadei, C. Ricci, F. Minni (Bologna)

A RARE CASE OF PRIMARY THYROID AMYLOIDOSIS

M.A. Cannizzaro, S. Lo Bianco, D. Provenzano, F. Pennetti Pennella, S. D'Errico, M.T. Cannizzaro, A. Buffone (Catania)

RUOLO DELLA SURRENECTOMIA OPEN NELL'ERA DELLA CHIRURGIA LAPAROSCOPICA: REVISIONE DELLA LETTERATURA E DESCRIZIONE DELLA NOSTRA ESPERIENZA DI CHIRURGIA DEL SURRENE

C.A. Pacilio, C. Ricci, S. Selva, R. Casadei, F. Minni (Bologna)

LA VITAMINA D COME FATTORE PREDITTIVO DI IPOCALCEMIA TRANSITORIA DOPO TIROIDECTOMIA TOTALE

A. Bove, C. Dei Rocini, R. Di Renzo, P. Panaccio, G. Palone, G. Di Martino, M. Ricciardiello, G. Bongarzone (Chieti)

LAPAROSCOPIC AND ROBOT-ASSISTED TRANSPERITONEAL LATERAL ADRENALECTOMY

M. Grasso¹, A. Niglio², M. De Palma², A. Puzziello¹ (¹Salerno, ²Napoli)

LAPAROSCOPIC ADRENALECTOMY FOR CUSHING'S DISEASE

M. Ortenzi¹, R. Ghiselli¹, R. Vergari¹, E. Guerrieri¹, A. Balla², A.M. Paganini², M. Guerrieri¹ (¹Ancona, ²Roma)

LA SURRENALECTOMIA LAPAROSCOPICA SINISTRA CON APPROCCIO SOTTOMESOCOLICO PER LA SINDROME DI CUSHING O CONN È SICURA ED EFFICACE COME L'APPROCCIO LATERALE E ANTERIORE?

A. Balla¹, S. Quaresima¹, L. Palmieri¹, M. Ortenzi², E. Sbardella¹, G. Puliani¹, A. Isidori¹, M. Guerrieri², A. Paganini¹ (¹Roma, ²Ancona)

MARTEDÌ 16 OTTOBRE

SALA C

DOES THE IMPLEMENTATION OF MOLECULAR MARKER USE IN ROUTINE CLINICAL PRACTICE RESULT IN A SIGNIFICANT OVERALL BENEFIT IN HEALTH OUTCOMES IN PATIENTS WITH PAPILLARY THYROID CANCER?

M. Milazzo, R. Ciuni, A. Biondi, S. Ciuni, F. Basile (Catania)

CHIRURGIA PERSONALIZZATA PER IL TUMORE TRABECOLARE IALINIZZANTE DELLA TIROIDE: UNA SFIDA PER CHIRURGI ENDOCRINI E ANATOMO-PATOLOGI

L. Revelli, C. Gravina, P. Gallucci, S.E. Tempera, P. Kateta, E.D. Rossi, G. Fadda, R.D. Bellantone, M. Raffaelli, C.P. Lombardi (Roma)

TIR3: UNA "NEVER-ENDING STORY". TIR3A E TIR3B SONO SUFFICIENTI AD INDIRIZZARE LA SCELTA CHIRURGICA?

D. Perini¹, T. Guagni¹, N. Fagni¹, C. Genzano², T. Zalla², V. Mirasolo², R. Giudiciss², A. Coppola², A. Petrucci², A. Romano¹, A. Sarno², M. Scatizzi², F. Feroci² (¹Firenze, ²Prato)



MARTEDÌ 16 OTTOBRE

SALA E

08:30 - 10:00

COMUNICAZIONI ORALI

HPB: NUOVE TECNOLOGIE IN CHIRURGIA PANCREATICA

Presidente: *Guido De Sena (NA)*

Moderatori: *Paolo Pietro Bianchi (GR), Graziano Ceccarelli (Foligno, PG)*

INTERAZIONE NANOPARTICELLE-PLASMA: NUOVE FRONTIERE NELL'IDENTIFICAZIONE DI BIOMARCATORI PER LA DIAGNOSI DEL TUMORE DEL PANCREAS

D. Caputo, C. Cascone, M. Cartillone, D. Pozzi, L. Digiaco, S. Palchetti, G. Caracciolo, R. Coppola (Roma)

STADIAZIONE CLINICA DEL TUMORE DEL PANCREAS: UNO STUDIO PILOTA PER MIGLIORARNE L'ACCURATEZZA ATTRAVERSO L'INTERAZIONE TRA NANOPARTICELLE E PLASMA

D. Caputo, M. Cartillone, C. Cascone, D. Pozzi, L. Di Giacomo, S. Palchetti, G. Caracciolo, R. Coppola (Roma)

MULTICENTER STUDY ON ROBOTIC ENUCLEATION OF PANCREATIC NEUROENDOCRINE TUMORS

P. Magistrì, R. Ballarin, G. Tarantino, G.P. Guerrini, V. Serra, G. Assirati, T. Olivieri, B. Catellani, I. Bartolini, L. Bencini, L. Moraldi, M. Anecchiarico, F. Guerra, A. Coratti, F. Di Benedetto (Modena, Firenze)

PANCREATECTOMIA DISTALE ROBOTICA E LAPAROSCOPICA: STUDIO COMPARATIVO DEI RISULTATI CLINICI E ANALISI DEI COSTI

V. Ferri, E. Vicente, Y. Quijano, H. Duran, E. Diaz, I. Fabra, R. Caruso, L. Malave, I. Torrijo, R. Isernia (Madrid, SPAGNA)

ENUCLEAZIONE DI TUMORI PANCREATICI CON ASSISTENZA ROBOTICA

V. Ferri, O. Quijano, E. Vicente, H. Duran, E. Diaz, I. Fabra, R. Caruso, L. Malave, I. Torrijo, R. Isernia (Madrid, SPAGNA)

IMPATTO DELLE MUTAZIONI KRAS E PT53 NELLA SOPRAVVIVENZA DEI PAZIENTI SOTTOPOSTI A RESEZIONE PANCREATICA PER ADENOCARCINOMA DUTTAL

M. Masetti, D. De Biase, R. Lombardi, C. Benini, G. De Sario, M. Zanella, L. Mastrangelo, S. Nicosia, M. Chisari, E. Jovine (Bologna)

MARTEDÌ 16 OTTOBRE

SALA E

ADENOCARCINOMA PANCREATICO BORDERLINE RESEZIONE CHIRURGICA DOPO CHEMIOTERAPIA NEOADIUVANTE

T. Piardi, F. Fleres, G. Ledoux, M. Brasseur, L. Teuma, O. Bouche, R. Kianmanesh (Reims, FRANCIA, Messina)

TECNICHE E RISULTATI DELLA PANCREATECTOMIA DISTALE MINI-INVASIVA: LA LEZIONE IMPARATA DOPO 258 RESEZIONI CONSECUTIVE

G. Butturini, A. Giardino, A. Esposito, I. Frigerio, P. Regi, F. Scopelliti, L. Landon, L. Casetti, R. Girelli, G. Malleo, G. Marchegiani, S. Paiella, I. Damoli, M. Ramera, P. Pederzoli, C. Bassi, R. Salvia (Peschiera Del Garda, Verona)

VANTAGGI DEL SUPERIOR MESENTERIC ARTERY (SMA)-FIRST APPROACH DURANTE DCP OPEN E LAPAROSCOPICA

G. Zimmiti, A. Manzoni, V. Segal, M. Garatti, C. Codignola, E. Treppiedi, L. Cocchi, F. Guerini, E. Rosso (Brescia)

RISULTATI CLINICO-PATOLOGICI DELLA RADICAL ANTEGRADE MODULAR PANCREATOSPLENECTOMY (RAMPS) OPEN E LAPAROSCOPICA

G. Zimmiti, A. Manzoni, V. Segal, M. Garatti, C. Codignola, E. Treppiedi, L. Cocchi, F. Guerini, E. Rosso (Brescia)

INTRAOPERATIVE PTBD PLACEMENT IN PANCREATODUODENECTOMY

F.M. Nicolosi, F. Maroso, P. Bertoli, A. Zampogna, G. Guzzardi, F. Fusaro, A. Carriero, R. Romito (Novara)

IRREVERSIBLE ELECTROPORATION FOR LOCALLY ADVANCED PANCREATIC CANCER THROUGH A MINIMALLY INVASIVE SURGERY SUPPORTED BY LAPAROSCOPIC ULTRASOUND

A. Rizzuto, E. Tartaglia, M. Fabozzi, A. Settembre, L. Guerriero, P. Favoriti, D. Cuccurullo, F. Corcione (Catanzaro, Napoli)



MARTEDÌ 16 OTTOBRE

SALA N

12:30 - 13:30

COMUNICAZIONI ORALI

ENDOCRINO

Presidente: *Francesco Pedicini (RM)*

Moderatori: *Rinaldo Guglielmi (RM), Maurizio Iacobone (PD)*

DIAGNOSI DELLE METASTASI LINFONODALI DA CARCINOMA TIROIDEO DIFFERENZIATO MEDIANTE QUANTIFICAZIONE DELL' MRNA PER LA CK-19 CON METODICA OSNA

F.M. Medas, F. Podda, C. Salaris, F. Cappellacci, G.L. Canu, E. Erdas, P.G. Calò (Cagliari)

LA TIROIDECTOMIA TOTALE ASSOCIATA AL TRATTAMENTO CHEMIOTERAPICO IN UN CASO DI CARCINOMA SQUAMOSO PRIMITIVO. EFFETTI SULLA SOPRAVVIVENZA

A. De Cesare¹, A.R. Di Filippo², C. Di Cristofano², N. Sales², P. Francioni², M. Spaziani², M. Picchio³, E. Spaziani² (¹Roma, ²Latina, ³Velletri)

RARE NEOPLASTIC CONDITION: HOW TO TREAT A THYROID LYMPHOMA?

M. Grasso¹, L. Costigliola², M. De Palma², A. Puzziello¹ (¹Salerno, ²Napoli)

ONCOCYTIC VARIANT OF MEDULLARY THYROID MICROCARCINOMA: CASE REPORT AND REVIEW OF THE LITERATURE

M. Cariati, N. Innaro, R. Sacco (Catanzaro)

SURGICAL TREATMENT OF FOLLICULAR PROLIFERATION TIR3B: THE ROLE OF TOTAL THYROIDECTOMY CONSIDERING THE IMPACT OF CANCER DETECTION

A. Polistena, A. Sanguinetti, R. Lucchini, S. Avenia, S. Galasse, R. Farabi, M. Monacelli, N. Avenia (Terni)

MINIMALLY INVASIVE VIDEO-ASSISTED THYROID LOBECTOMY VS MINIMALLY-INVASIVE THYROID LOBECTOMY FOR PAPILLARY THYROID CANCER: PRELIMINARY RESULTS

S. Vanella, G. Logrieco, N. Chetta (Acquaviva Delle Fonti, BA)

METASTASI LINFONODALI OCCULTE NEL CARCINOMA PAPILLIFERO DELLA TIROIDE: RISULTATI DELLA LINFOADENECTOMIA PROFILATTICA LATERO CERVICALE

A. Biondi, R. Ciuni, F. Basile, S. Ciuni (Catania)

CARCINOMA DIFFERENZIATO DELLA TIROIDE (CDT): CHIRURGIA DI REVISIONE

S. Simioni, F. Manoochehri, M.R. Pelizzo (Abano Terme)

MARTEDÌ 16 OTTOBRE

SALA N

TRATTAMENTO COMPASSIONEVOLLE PER MASSA COMPRESSIVA DEL COLLO

M.G. Esposito, G. Antonelli, E. D'Ambrosio, G. Mercorelli, E. Spiniello, S. Spiezia (Napoli)

A POSSIBLE ROLE FOR SELENOPROTEIN GLUTATHIONE PEROXIDASE (GPX1) AND THIOREDOXIN REDUCTASES (TRXR1) IN THYROID CANCER: OUR EXPERIENCE IN THYROID SURGERY

A. Metere¹, F. Frezzotti¹, C. Graves², L. Giacomelli¹ (¹Roma, ²New York, USA)



MARTEDÌ 16 OTTOBRE

SALA O

08:30 - 11:00

COMUNICAZIONI ORALI

HPB 1

Presidente: *Pierluigi Di Sebastiano (CH)*

Moderatori: *Alfio Saggio (CT), Rodolfo Vincenti (RM)*

COLECISTITE ACUTA: LA NOTTE PORTA CONSIGLIO?

G. Del Zotto, S. Fracon, G. Bellio, D. Cosola, S. Contessi, A. Biloslavo, N. De Manzini (Trieste)

CREAZIONE DI UN NUOVO SCORE CLINICO-ECOGRAFICO PREDITTIVO DI VIDEOLAPAROCOLECISTECTOMIA DIFFICILE: STUDIO PROSPETTICO

G. Carbotta, A. Panebianco, R. Laforgia, B. Pascazio, G. Balducci, M. Minafra, N. Palasciano (Bari)

COLECISTITE ACUTA: RISULTATI DEGLI ULTIMI 10 ANNI

I.A. Mutillo, G. Salsasso, S. Rossi, E.M. Mutillo, F. Giacobuzzo, A. Gioffrè, G. Folliero (Roma)

RISCONTRO INTRAOPERATORIO DI AGENESIA DELLA COLECISTI: UN PROBLEMA DI ITER DIAGNOSTICO?

A. Azzinnaro, M. Pezza, E. Ratto, M. Prati, N. Maroni, F. Millo, M.G. Pacquola, F. Pasquali, P. Tava (Tortona, AL)

SVILUPPO DI UN NOMOGRAMMA PER LA DIAGNOSI DI COLECISTITE ACUTA SEVERA

M. Portinari¹, M. Scagliarini², G. Valpiani¹, S. Bianconcini², D. Andreotti¹, R. Stano¹, S. Occhionorelli¹, P. Carcoforo¹ (¹Ferrara, ²Bologna)

COLECISTECTOMIA LAPAROSCOPICA «SINGLE-PORT» VERSUS MULTI-PORT TRADIZIONALE. STUDIO COMPARATIVO SUI COSTI E SULL'OUTCOME CLINICO

M. Casaccia, D. Palombo, R. Fornaro, A. Razzore, F. Gallo, D. Soriero, M. Frascio (Genova)

LA LAPAROSCOPIA NEL TRATTAMENTO DELLA COLECISTITE ACUTA DELL'ANZIANO: PIÙ COMPLESSA MA EGUALMENTE SICURA ED EFFICACE

D. Tartaglia, R. Aglietti, V. Coli, C. Corsini, R. Fantacci, A. Bertolucci, I. Cengeli, L. Cobuccio, M. Pucciarelli, G. Zocco, C. Galatioto, M. Chiarugi (Pisa)

COMPLICANZE NELLA COLELITIASI: CASI CLINICI

D. Scrocco, F. Pacifico, L. Fiorito, F. Biondo (Benevento)

MARTEDÌ 16 OTTOBRE

SALA O

FATTORI DI CONVERSIONE DELLA COLECISTECTOMIA LAPAROSCOPICA PER COLECISTITE ACUTA, IMPATTO DELLE COMORBIDITÀ CARDIOVASCOLARI E DIABETE. STUDIO MULTICENTRICO SULL'APPROCCIO PRECOCE VS TARDIVO

A. Ussia¹, A. Lauro¹, M. Cervellera¹, S. Vaccari¹, M.C. Ripoli¹, G. Casella², V. D'Andrea², F.M. Di Matteo², A. Santoro², A. Panarese², R. Cirocchi², S. Bianchini¹, A. Leone¹, B. Dalla Via¹, V. Tonini¹ (¹Bologna, ²Roma, ³Terni)

APPROCCIO CHIRURGICO PRECOCE VS APPROCCIO CHIRURGICO TARDIVO NEI PAZIENTI AFFETTI DA COLECISTITE ACUTA. STUDIO MULTICENTRICO RETROSPETTIVO

M. Brighi¹, S. Vaccari¹, M. Cervellera¹, A. Lauro¹, S. Bianchini¹, A. Ussia¹, G. Casella², V. D'Andrea², F.M. Di Matteo², A. Santoro², A. Panarese², E. Gullotta³, R. Cirocchi⁴, V. Tonini¹ (¹Bologna, ²Roma, ³Palermo, ⁴Terni)

SPONTANEOUS CHOLECYSTOCUTANEOUS FISTULA: REPORT OF A RARE SURGICAL EMERGENCY AND REVIEW OF THE LITERATURE

D. Giacomo, A. Borsano, L. Ravizzini, C. Magaton, A. Alberti, C. Naturale, H. Nikaj, L. Petrelli, L. Gatti, G. D'Aloisio, S. Gentili (Novara)

LA COLECISTECTOMIA LAPAROSCOPICA COME TRATTAMENTO DELLA COLECISTITE ACUTA: L'APPROCCIO CHIRURGICO, IL TIMING E GLI OUTCOMES POSSONO ESSERE INFLEUENZATI DAL BMI? UNO STUDIO MULTICENTRICO RETROSPETTIVO

M. Brighi¹, A. Lauro¹, M. Cervellera¹, S. Vaccari¹, G. Casella², V. D'Andrea², F.M. Di Matteo², A. Santoro², A. Panarese², R. Cirocchi², M. Del Governatore², A. Caira³, G. Gozzi¹, V. Tonini¹ (¹Bologna, ²Roma, ³Terni)

COLECISTECTOMIA LAPAROSCOPICA PER VIA ANTEROGREDA: LA NOSTRA ESPERIENZA E LO STATO DELL'ARTE

L. Sorrentino, A.A. Ricciardolo, F. Serra, F. Cabry, R. Gelmini (Modena)

LE LESIONI BILIARI IN CORSO DI COLECISTECTOMIA. L'APPROCCIO OPEN D'EMBLÉE E LA CONVERSIONE LAPAROTOMICA SONO UTILI NEL RIDURRE L'INCIDENZA DI LESIONI DELLE VIE BILIARI NELLE COLECISTECTOMIE DIFFICILI?

G.L. Canu, F. Medas, M.G. Podda, B. Sanna, S. Sanna, L. Gordini, P.G. Calò, E. Erdas (Cagliari)

INTRAOPERATIVE CHOLANGIOGRAPHY DURING CHOLECYSTECTOMY IN SEQUENTIAL TREATMENT OF CHOLECYSTOCHOLEDOCHOLITHIASIS: TO BE, OR NOT TO BE, THAT IS THE QUESTION

A. Rizzuto^{1,2}, M. Fabozzi², A. Settembre², S. Reggio², E. Tartaglia², S. Di Saverio³, P. Angelini², V. Silvestri^{2,4}, C. Mignogna¹, R. Serra¹, S. De Francisci¹, L. De Luca², D. Cuccurullo², F. Corcione² (¹Catanzaro, ²Napoli, ³Cambridge, REGNO UNITO, ⁴Palermo)



MARTEDÌ 16 OTTOBRE

SALA O

THE UNWANTED THIRD WHEEL IN THE CALOT'S TRIANGLE: INCIDENCE AND SURGICAL SIGNIFICANCE OF CATERPILLAR HUMP OF RIGHT HEPATIC ARTERY

L. Marano, A. Bartoli, R. Bellochi, D. Conti, L. Di Zitti, V. Poponesi, A.O. Spaziani, E. Basile, G. Castagnoli (Spoleto)

MINILAPAROSCOPIA IN REGIME DI ELEZIONE E D'URGENZA: ANALISI DI 120 CASI

M. Masutti, A. Malagnino, C. Gianotti, M. Montuori, R. Pirovano, M. Gianmaria, C.V. Michele, M. Zago (Ponte San Pietro)

LA PANCREASECTOMIA TOTALE COME TRATTAMENTO DELLE NEOPLASIE AMPELLARI NEL PAZIENTE GERIATRICO: CASE REPORT

G.A. Arroyo Murillo, F. Della Pietra, E. Choppin De Janvry, F. Giovanardi, M. Garofalo, Z. Larghi Laureiro, P. Berloco (Roma)

LA TECNOLOGIE EMERGENTI (VISIONE 3D) RIDUCONO LE LESIONI IATROGENE DELLA VB DURANTE LA COLECISTECTOMIA?

S. Mattacchione, D. Caporilli, F. De Pasquale, N. Apice (Frosinone)

11:00 - 13:30

COMUNICAZIONI ORALI

HPB 2

Presidente: Giuseppe Modica (PA)

Moderatori: Fernando Prete (BA), Annunziato Tricarico (NA)

L'IMPATTO DELLE DIVERSE TECNICHE CHIRURGICHE SULL'INCIDENZA DELLE FISTOLE PANCREATICHE POST-OPERATORIE NELLA DUODENOCEFALOPANCREASECTOMIA

C. Nistri, T. Stecca, B. Pauletti, G. Marte, C. Ruffolo, N. Bassi, M. Massani (Treviso)

IMPATTO DELL'AUMENTO DELLA AMILASI SIERICHE POST DCP SUL TASSO DI COMPLICANZE POSTOPERATORIE

G. Zimmitti¹, S. Langella², V. Segal¹, F. Guerini¹, A. Manzoni¹, N. Russolillo², A. Ferrero², E. Rosso¹ (¹Brescia, ²Torino)

RISULTATI DELL'ANASTOMOSI PANCREATICODIGIUNALE SU ANSA DIGIUNALE ISOLATA E DELL'ANASTOMOSI PANCREATOGASTRICA DOPO DUODENOCEFALOPANCREASECTOMIA IN PAZIENTI CON PANCREAS SOFFICE: UN'ANALISI MULTICENTRICA

G. Zimmitti¹, A. Coppola², F. Ardito², R. Meniconi², G.M. Ettorre², E. Rosso¹, A. Manzoni¹, M. Colasanti², G. Clemente², F. Giuliani² (¹Brescia, ²Roma)

MARTEDÌ 16 OTTOBRE

SALA O

CARCINOMA DELLA COLECISTI INSORTO 40 ANNI DOPO DCP PER ADENOMA

A. Gagliano, A. Beneduce, G. Burutlo, M. Carlucci (Milano)

IS THE OUTCOME AFTER HEPATECTOMY FOR MIXED TYPE HEPATOCELLULAR-CHOLANGIOCELLULAR CARCINOMA DIFFERENT FROM THAT OF CLASSIC HEPATOCELLULAR CARCINOMA AND MASS-FORMING CHOLANGIOCARCINOMA?

D. Gentile, L. Samà, M. Donadon, A. Palmisano, L. Di Tommaso, M. Roncalli, G. Torzilli (Rozzano)

HOW IS THE MORTALITY AFTER HEPATIC RESECTION IN ITALY? RESULTS FROM THE ITALIVER REGISTRY

M.D. Donadon¹, E. Opocher¹, S. Gruttadauria², G. Ettorre³, M. Massani⁴, A. Ferrero⁵, U. Cillo⁶, A. Guglielmi⁷, G. Grazi³, L. De Carlis¹, M. Salizzoni⁸, A. Pinna⁸, M. Filauro⁹, F. Giuliante³, F. Di Benedetto¹⁰, L. Aldrighetti¹, F. Calise¹¹, N. Portolani¹², G. Belli¹¹, G. Torzilli¹ (¹Milano, ²Palermo, ³Roma, ⁴Treviso, ⁵Torino, ⁶Padova, ⁷Verona, ⁸Bologna, ⁹Genova, ¹⁰Modena, ¹¹Napoli, ¹²Brescia)

PERIOPERATIVE AND LONG-TERM OUTCOMES OF LAPAROSCOPIC VERSUS OPEN LYMPHADENECTOMY FOR BILIARY TUMORS: A PROPENSITY-SCORE BASED CASE-MATCHED ANALYSIS

F. Ratti, G. Fiorentini, F. Cipriani, M. Catena, M. Paganelli, L. Aldrighetti (Milano)

INTRAHEPATIC CHOLANGIOCARCINOMA AS THE NEW FIELD OF IMPLEMENTATION OF LAPAROSCOPIC LIVER RESECTION PROGRAMS. A COMPARATIVE PROPENSITY SCORE BASED ANALYSIS OF OPEN AND LAPAROSCOPIC LIVER RESECTIONS

F. Ratti¹, A. Rawashdeh², F. Cipriani¹, J. Primrose², G. Fiorentini¹, M. Abu Hila², L. Aldrighetti¹ (¹Milano, ²Southampton, REGNO UNITO)

LA GESTIONE CHIRURGICA DELLE PATOLOGIE CISTICHE DELL'ALBERO BILIARE

C. Ferrari¹, O. Ghazouani¹, M. Ceriotti¹, G. Caristo¹, A. Franceschi¹, A. Percivale², G. Griseri¹ (¹Savona, ²Pietra Ligure)

SINDROME DI MIRIZZI E CANCRO DELLA COLECISTI: CASE REPORT E NOSTRA ESPERIENZA

R. Cardone, F. Mangani, N. Polverino, A. Gargiulo, R. Ponzio, E. Gnarra, B. Iacone, R. Tramontano, C. De Werra (Napoli)

ABLAZIONE LASER DELLE VIE BILIARI COME POTENZIALE TRATTAMENTO DEL COLANGIOCARCINOMA NON RESECCIBILE: PRIMA IN VIVO PROOF OF CONCEPT

G. Quero¹, P. Saccomandi², R. Gassino³, F.M. Di Matteo¹, A. Lapergola⁴, L. Guerriero⁵, A. Vallan³, G. Perrone³, E. Schena¹, S. Alfieri¹, G. Costamagna¹ (¹Roma, ²Milano, ³Torino, ⁴Chieti, ⁵Napoli)



MARTEDÌ 16 OTTOBRE

SALA O

IL RUOLO CHIAVE DELLO STAGING ECOGRAFICO INTRAOPERATORIO NEI PAZIENTI CON COLANGIOCARCINOMA INTRAEPATICO

S. Langella, N. Russolillo, B. De Zolt Ponte, M. Miotto, F. Fazio, A. Ferrero (Torino)

VALORI DI BENCHMARK PER IL RISCHIO DI POST-HEPATECTOMY LIVER FAILURE NEI PAZIENTI SOTTOPOSTI A RESEZIONE CHIRURGICA

F. Bagante¹, A. Ruzzenente¹, T. Campagnaro¹, S. Conci¹, S. Valcanover¹, A. Sartori¹, M. De Bellis¹, G. Isa¹, T. Pawlik², A. Guglielmi¹, C. Iacono¹ (¹Verona, ²Columbus, USA)

PATTERNS DI MUTAZIONE DEI GENI NEI TUMORI DELLE VIE BILIARI: È TEMPO DI SUPERARE LA CLASSIFICAZIONE ANATOMICA?

F. Bagante¹, A. Ruzzenente¹, S. Conci¹, P. Capelli¹, T. Campagnaro¹, T. Pawlik², C. Luchini¹, G. Lazzari¹, E. Lombardo¹, A. Ciangherotti¹, L. Alaimo¹, C. Iacono¹, A. Scarpa¹, A. Guglielmi¹ (¹Verona, ²Columbus, USA)

RESULTS OF EXTENDED HEPATECTOMIES IN THE MANAGEMENT OF CHOLANGIOCARCINOMA: A SINGLE CENTER COMPARATIVE STUDY WITH MAJOR HEPATECTOMIES

G. Di Filippo, T. Campagnaro, A. Ruzzenente, S. Conci, F. Bagante, M. Piccino, A. Ciangherotti, C. Iacono, A. Guglielmi (Verona)

LA PANCREASECTOMIA TOTALE PUÒ RAPPRESENTARE UNA VALIDA ALTERNATIVA ALLA DUODENOCEFALOPANCREASECTOMIA IN CASI BEN SELEZIONATI

F. Della Pietra, G. Arroyo Murillo, E. Choppin De Janvry, A. Lanzafame, P. Berloco (Roma)

PROGNOSTIC ROLE OF THE PARENCHYMAL FROZEN TRANSECTION MARGIN DURING PANCREATICODUODENECTOMY FOR DUCTAL PANCREATIC ADENOCARCINOMA

G.D. Guarneri¹, S. Crippa¹, D. Tamburrino¹, S. Partelli¹, G. Maggi¹, G. Balzano¹, C. Doglioni¹, C. Rubini², G. Zamboni³, M. Pagnanelli¹, M. Palucci¹, M. Mazza¹, G. Gasparini¹, M. Falconi¹ (¹Milano, ²Ancona, ³Negrar)

RESEZIONE VASCOLARE PER CARCINOMA DEL PANCREAS LOCALMENTE AVANZATO: ANALISI DEI RISULTATI DI 100 PANCREATECTOMIE CONSECUTIVE IN UN CENTRO AD ALTO VOLUME DI CHIRURGIA EPATOBILIARE

R. Caruso¹, E. Vicente¹, Y. Quijano¹, H. Duran¹, V. Ferri¹, L. Malave¹, I. Fabra¹, E. Diaz¹, R. Isernia¹, I. Torrijo¹, G.M. De Luca² (¹Madrid, SPAGNA, ²Bari)

LA DUODENOCEFALOPANCREASECTOMIA PER NEOPLASIE PERIAMPOLLARI NEL PAZIENTE ANZIANO: RISULTATI A BREVE E LUNGO TERMINE

M. Gruppo, F. Tolin, G. Mattara, P. Pilati, Y.C. Spolverato, F. Zingales, R. Bardini (Padova)

MARTEDÌ 16 OTTOBRE

SALA O

15:00 - 18:00

COMUNICAZIONI ORALI

CANCRO DELLA MAMMELLA

Presidente: *Ferdinando Salzano De Luna (CE)*

Moderatori: *Maria Teresa Lonardo (RM), Andrea Pisani (RM)*

IL LINFOMA DELLA MAMMELLA: CHIRURGIA O TERAPIA?

A.M. Conte, F. Boccaccini, E. Nanni (Roma)

LA CHIRURGIA PROFILATTICA MAMMARIA NELLE PAZIENTI PORTATRICI DI MUTAZIONE GERMINALE BRCA 1 E 2

L. Ciuffreda, F. Giacobbe, R. Murgio (San Giovanni Rotondo)

ANGIOSARCOMA MAMMARIO IN ESITI DI CARCINOMA MAMMARIO CONTROLATERALE TRATTATO CONSERVATIVAMENTE: UN CASE REPORT

V. Errico, P. Novellis, A. Testori, C. Tinterri, M. Alloisio (Rozzano, MI)

CARCINOMA DELLA MAMMELLA ECTOPICA. REPORT DI DUE CASI

F. Combi, A. Andreotti, A. Gambini, S. Papi, E. Palma, M. Ferrucci, C. Depietri, G. Tazzioli (Modena)

PREDICTIVE FACTORS OF RESPONSE TO NEOADJUVANT CHEMOTHERAPY IN TRIPLE-NEGATIVE BREAST CANCER

E. Agostinetto, R. De Sanctis, G. Masci, A. Losurdo, M. Zuradelli, E. Bissolotti, C. Tinterri, A. Sagona, V. Errico, A. Testori, R. Torrisi, A. Santoro (Rozzano, MI)

RICOSTRUZIONE MAMMARIA MUSCLE-SPARING IN II TEMPI

F. Lo Torto¹, D. Casella², M. Marcasciano¹, L. Barellini², P. Parisi¹, D. Ribuffo¹ (¹Roma, ²Livorno)

BREAST-CONSERVING SURGERY AFTER NEOADJUVANT CHEMOTHERAPY

M. Caldana, D. Lombardi, F. Pellini, S. Mirandola, A. Invento, G.P. Pollini (Verona)

TREATMENT OF BREAST FLAT EPITHELIAL ATYPIA (FEA): RESECTION OR SURVEILLANCE?

A. Sanguinetti, N. Avenia, S. Chiummariello, S. Avenia, R. Lucchini, S. Galasse, L. Fioriti, R. Farabi, F. Loreti, A. Polistena (Terni)



MARTEDÌ 16 OTTOBRE

SALA O

IL MANAGEMENT DEI TUMORI MAMMARI LARGE OPERABLE DEI QUADRANTI INFERIORI CON TECNICA ONCOPLASTICA SECONDO LEJOUR

R. Tortoriello, A. Fucito, E. Esposito (Napoli)

STUDIO DELL'ANDAMENTO DELL'APPROPRIATEZZA CLINICA ED ORGANIZZATIVA PRESSO LA BREAST UNIT DELL' AOUI VERONA

F. Pellini, S. Tardivo, S. Mirandola, A. Invento, D. Lombardi, M. Caldana, A. Carli, C. Bovo, S. Montemezzi, G.P. Pollini (Verona)

PREVENZIONE DELLE COMPLICANZE DELLA FERITA CHIRURGICA IN CHIRURGIA DELLA MAMMELLA NEI PAZIENTI A RISCHIO UTILIZZANDO MEDICAZIONE A PRESSIONE NEGATIVA MONOUSO PICO: PROTOCOLLO MARIPI

T. Fogacci, F. Cattin, G. Frisoni, L. Fabiocchi, G. Semprini, D. Samorani (Santarcangelo Di Romagna, RN)

RUOLO DEI MARGINI SULL'OUTCOME ONCOLOGICO DELLE PAZIENTI TRATTATE CON CHIRURGIA MAMMARIA CONSERVATIVA

R. Di Vora, S. Bertozzi, L. Seriau, M. Andretta, B. Baita, L. La Verghetta, A. Londero, C. Cedolini (Udine)

INCIDENZA E FATTORI DI RISCHIO PER REINTERVENTO IN CHIRURGIA SENOLOGICA

L. Seriau, S. Bertozzi, R. Di Vora, M. Andretta, B. Baita, L. La Verghetta, A. Londero, C. Cedolini (Udine)

LESIONI NON PALPABILI DELLA MAMMELLA: LOCALIZZAZIONE CON CLIP ECOVISIBILE VS. LOCALIZZAZIONE RADIOGUIDATA

L. Sorrentino¹, F. Combi², A. Sartani¹, D. Bossi², L. Regolo², D. Foschi¹, F. Corsi¹⁻² (¹Milano, ²Pavia)

TECNICA "MAGSEED" DI POSIZIONAMENTO DI CLIP MAGNETICA PER LA LOCALIZZAZIONE DELLE LESIONI MAMMARIE NON PALPABILI

S. Calderoni, V. Galluzzo, R. Ferrarini, M. Cuoghi, A. Tafà, G. Saguatti, M.C. Cucchi (Bologna)

MARGINI NELLA CHIRURGIA CONSERVATIVA DELLA MAMMELLA: CONTROLLO RADIOLOGICO INTRAOPERATORIO

V. Vitale, A. Lombardi, S. Maggi, G. Stanzani, G. Caraceni, A. Rampini, F. Foglio, C. Amanti (Roma)

CHIRURGIA CONSERVATIVA ASSOCIATA A RADIOTERAPIA INTRAOPERATORIA ESCLUSIVA COME ALTERNATIVA ALLA MASTECTOMIA NEI TUMORI METACRONI DELLA MAMMELLA GIÀ SOTTOPOSTI A RADIOTERAPIA CONVENZIONALE

M. Cuoghi, R. Ferrarini, V. Galluzzo, S. Calderoni, A. Baldissera, M.C. Cucchi (Bologna)

MARTEDÌ 16 OTTOBRE

SALA O

PIODERMA GANGRENOSO DELLA MAMMELLA

G. Tazzioli, A. Andreotti, A. Gambini, S. Papi, E. Palma, M. Ferrucci, C. Depietri, F. Combi (Modena)

RE-INTERVENTI PER ALLARGAMENTO IN PREGRESSA CHIRURGIA CONSERVATIVA DELLA MAMMELLA

C. Iacuzzo, L. Bonadio, S. Scomersi, M. Fezzi, M. Tonutti, F. Zanconati, F. Giudici, M. Bortul (Trieste)

CARCINOMA MAMMARIO IN GRAVIDANZA E MUTAZIONE GERMINALE BRCA1: CASO CLINICO

R. Murgo, F. Giacobbe, L. Ciuffreda (San Giovanni Rotondo)

LOCALIZZAZIONE DEL LINFONODO SENTINELLA CON VERDE INDOCIANINA IN DONNA GRAVIDA

G. Tazzioli, A. Andreotti, A. Gambini, S. Papi, E. Palma, M. Ferrucci, F. Combi, C. Depietri (Modena)

CARCINOMA DELLA MAMMELLA E GRAVIDANZA, NOSTRA ESPERIENZA

G. Militello, P. De Marco, K. Kerengi, L.B. Antonella, R. Giovanna, V. Maria Paola, C. Giorgia, A. Trapani, A. Agrusa, G. Gulotta (Palermo)

TRATTAMENTO DEL CARCINOMA MAMMARIO IN GRAVIDANZA: ESPERIENZA MULTICENTRICA. È POSSIBILE UN TRATTAMENTO STANDARDIZZATO?

C. Amanti, F. Centanini, V. Vitale, M. Montesano, P. Frittelli (Roma)



MARTEDÌ 16 OTTOBRE

SALA P

08:30 - 11:00

COMUNICAZIONI ORALI

HPB: METASTASI DA CCR 1

Presidente: Luca Aldrighetti (MI)

Moderatori: Giulio Belli (NA), Giovanni Vennarecci (RM)

LONG-TERM OUTCOMES AFTER SURGICAL RESECTION FOR SYNCHRONOUS OR METACHRONOUS PULMONARY AND HEPATIC COLORECTAL METASTASES

M. Zizzo¹, F. Lococo¹, L. Ugoletti¹, C. Galeone¹, L. Braglia¹, D. Nachira², A. Siciliani², S. Margaritora², M. Paci¹, C. Pedrazzoli¹ (¹Reggio Emilia, ²Roma)

ROBOT-ASSISTED ONE-STAGE RESECTION OF COLORECTAL CANCER AND SYNCHRONOUS LIVER METASTASES: PRELIMINARY EXPERIENCE, TECHNIQUE AND LITERATURE REVIEW

M. De Rosa¹, F. Rondelli¹, A. Fontani², E. Andolfi², G. Maringola³, V. Ferraro⁴, F. Ermili¹, G. Ceccarelli¹ (¹Foligno, ²Arezzo, ³Perugia, ⁴Bari)

FEASIBILITY AND SAFETY OF LAPAROSCOPIC HEPATECTOMY FOR METACHRONOUS COLORECTAL LIVER METASTASES AFTER OPEN PRIMARY TUMOR RESECTION

R. Lombardi, M. Masetti, M. Chisari, C. Benini, G. De Sario, M. Sacco, S. Nicosia, M. Zanello, L. Mastrangelo, E. Jovine (Bologna)

SINGLE CENTRE EXPERIENCE OF ROBOT-ASSISTED SURGERY FOR COLORECTAL LIVER METASTASES

G. Di Franco, N. Furbetta, M. Palmeri, S. Guadagni, D. Gianardi, M. Bianchini, G. Stefanini, L. Rossi, M. Guadagnucci, F. Mosca, L. Morelli (Pisa)

TIMING OF PERIOPERATIVE CHEMOTHERAPY DOES NOT INFLUENCE LONG-TERM OUTCOME OF PATIENTS UNDERGOING COMBINED COLORECTAL AND LIVER RESECTION IN BIOLOGICALLY FAVORABLE TUMORS

F. Ratti¹, D. Fuks², F. Cipriani¹, B. Gayet², L. Aldrighetti¹ (¹Milano, ²Parigi, FRANCIA)

PRINGLE MANEUVER AND RISK OF COLONIC LEAKAGE IN COMBINED COLORECTAL AND HEPATIC RESECTIONS: MYTH OR REALITY?

F. Ratti¹, D. Fuks², F. Cipriani¹, B. Gayet², L. Aldrighetti¹ (¹Milano, ²Parigi, FRANCIA)

ENHANCED BENEFIT OF THE LAPAROSCOPIC APPROACH FOR LIVER RESECTIONS IN THE POSTEROSUPERIOR VERSUS ANTEROLATERAL SEGMENTS. ANALYSIS OF THE DELTA OF ADVANTAGE WITH THE OPEN APPROACH

F. Cipriani, F. Ratti, M. Paganelli, M. Catena, L. Aldrighetti (Milano)

MARTEDÌ 16 OTTOBRE

SALA P

PERFORMANCE DIAGNOSTICA DELLA PET/TC-FDG NEI PAZIENTI CON METASTASI EPATICHE DA TUMORE MUCINOSO COLO-RETTALE

N. Russolillo, A. Borello, S. Langella, R. Lo Tesoriere, F. Forchino, A. Ferrero (Torino)

IMPATTO DELLA LOCALIZZAZIONE DEL TUMORE PRIMITIVO SUL PATTERN DI RECIDIVA E SULLA SOPRAVVIVENZA DEI PAZIENTI SOTTOPOSTI A RESEZIONE EPATICA PER METASTASI DA CARCINOMA DEL COLON

N. Russolillo, E. Sperti, F. Menonna, A. Allieta, M. Di Maio, A. Ferrero (Torino)

MORFOLOGIA E CARATTERISTICHE BIOLOGICHE DELLA MALATTIA SONO ASSOCIATE CON LA PROGNOSI DEI PAZIENTI CON METASTASI EPATICHE COLORETTALI SOTTOPOSTI A CHEMIOTERAPIA NEOADIUVANTE

F. Bagante¹, A. Ruzzenente¹, T. Campagnaro¹, S. Conci¹, M. Piccino¹, M. De Angelis¹, R. Ziello¹, A. Guglielmi¹, M. Weiss², T. Pawlik³, C. Iacono¹ (¹Verona, ²Baltimore, USA, ³Columbus, USA)

TECNICHE DI TRATTAMENTO LOCOREGIONALI DELLE METASTASI EPATICHE RESECABILI DA CANCRO COLORETTALE: REVISIONE SISTEMATICA E META-ANALISI

G. Rompianesi¹, M. Di Martino², I. Mora Guzan², E. Martin Perez² (¹Londra, REGNO UNITO, ²Madrid, SPAGNA)

RAS MUTATION STATUS IS RELATED WITH PRIMARY LOCATION AND SURVIVAL IN PATIENTS UNDERGOING LIVER RESECTION FOR COLORECTAL LIVER METASTASES

S. Conci, A. Ruzzenente, R. Ziello, M. Renzo, C. Pedrazzani, T. Campagnaro, F. Bagante, M. Piccino, P. Capelli, A. Scarpa, C. Iacono, A. Guglielmi (Verona)

FATTORI PROGNOSTICI IN PAZIENTI SOTTOPOSTI A RESEZIONE EPATICA PER METASTASI SINCRONE O METACRONE DA ADENOCARCINOMA COLORETTALE

A. Taddei, I. Bartolini, M.N. Ringressi, F. Melli, M. Risaliti, M. Brugia, E. Mini, G. Batignani, P. Bechi, L. Boni (Firenze)

IMPATTO DELLA SEDE DEL TUMORE PRIMITIVO SULLA SOPRAVVIVENZA DEI PAZIENTI SOTTOPOSTI A RESEZIONE EPATICA PER METASTASI COLORETTALI

E. Panettieri¹, G. Zimmitti², F. Ardito¹, M. Vellone¹, F. Giuliante¹ (¹Roma, ²Brescia)



MARTEDÌ 16 OTTOBRE

SALA P

CONTA PIASTRINICA ELEVATA COME FATTORE PROGNOSTICO NEI PAZIENTI CON CANCRO COLORETTALE E METASTASI EPATICHE SINCRONE

G. Turri, C. Pedrazzani, G. Mantovani, C. Conti, E. Lazzarini, F. Secci, M. Tripepi, M. Rivelli, R. Ziello, G. Lazzari, S. Conci, A. Ruzzenente, A. Guglielmi (Verona)

ROBOTIC LIVER RESECTION: RESULTS OF FIRST 40 CONSECUTIVE CASES

A. Brolese¹, F.A. Ciarleglio¹, G. Viel¹, P. Valduga¹, S. Marcucci¹, C. Prezzi¹, P. Beltempo¹, P. Bondioli¹, G. Berlanda¹, S. Valcanover² (¹Trento, ²Verona)

REAPPRAISAL OF THE ADVANTAGES OF LAPAROSCOPIC LIVER RESECTION FOR HCC IN AND OUT OF BCLC CRITERIA: PROPENSITY SCORE BASED ANALYSIS

F. Ratti, F. Cipriani, G. Fiorentini, M. Catena, M. Paganelli, L. Aldrighetti (Milano)

A COMPLEXITY-BASED AND STEPWISE LEARNING CURVE IN 607 LAPAROSCOPIC LIVER RESECTIONS: A SINGLE SURGEON ANALYSIS TO DEFINE A STANDARD FOR TECHNICAL IMPROVEMENT

L. Aldrighetti, F. Cipriani, G. Fiorentini, F. Ratti (Milano)

11:00 - 13:30

COMUNICAZIONI ORALI

HPB: METASTASI DA CCR 2

Presidente: Matteo Cescon (BO)

Moderatori: Francesco Ardito (RM), Antonio Ceriello (NA), Giovanni Luigi Capretti (MI)

PURE LAPAROSCOPIC RIGHT HEPATECTOMY: A RISK SCORE FOR CONVERSION FOR THE PARADIGM OF DIFFICULT LAPAROSCOPIC LIVER RESECTIONS

F. Cipriani, F. Ratti, M. Catena, M. Paganelli, L. Aldrighetti (Milano)

IL METILPREDNISOLONE PREOPERATORIO IN CORSO DI CHIRURGIA EPATICA. QUALE VANTAGGIO? STUDIO RETROSPETTIVO MULTICENTRICO

G. Palini¹, F. Paratore¹, M. Ravaioli², L. Veneroni¹, M. Giordano¹, N. Zanini¹, G. Ercolani², G. Garulli¹ (¹Rimini, ²Forlì, ³Bologna)

VANTAGGI DELLA TECNICA LAPAROSCOPICA NELLA RESEZIONE EPATICA MINORE DELL'EPATOCARCINOMA SU CIRROSI: ANALISI DI 514 CASI TRATTATI

S. Di Sandro, M. Danieli, R. De Carlis, A. Lauterio, L. Benuzzi, F. Botta, F. Ferla, L. Centonze, V. Buscemi, V. Bagnardi, L. De Carlis (Milano)

MARTEDÌ 16 OTTOBRE

SALA P

MODELLO PREDITTIVO DI MORBILITÀ E MORTALITÀ PER CARCINOMA EPATOCELLULARE DI STADIO INTERMEDIO (BCLC-B) SOTTOPOSTO A RESEZIONE CHIRURGICA: ANALISI MULTICENTRICA SU 444 PAZIENTI

S. Di Sandro, L. Benuzzi, R. De Carlis, A. Lauterio, M. Danieli, T. Cena, E. Pinotti, F. Romano, V. Bagnardi, L. Gianotti, L. De Carlis (Milano)

CONFRONTO TRA RESEZIONE EPATICA MINI-INVASIVA E LAPAROTOMICA CONVENZIONALE NEL CARCINOMA EPATOCELLULARE: RISULTATI CHIRURGICI ED ONCOLOGICI A MEDIO TERMINE

B. Pesì, I. Urciuoli, C. Paolini, F. Tofani, M. Farsi, L. Moraldi, L. Bencini, G. Batignani, M. Anecchiarico, A. Coratti (Firenze)

MODELLO PROGNOSTICO DI RISCHIO DI MORTE DOPO RESEZIONE EPATICA PER HCC IN PAZIENTI CANDIDABILI A TRAPIANTO DI FEGATO: ANALISI BI-CENTRICA SU 927 CASI TRATTATI

S. Di Sandro, M. Danieli, C. Sposito, A. Lauterio, M. Droz Dit Busset, R. De Carlis, L. Benuzzi, M. Flores Reyes, V. Mazzaferro, L. De Carlis (Milano)

ANALISI COMPETITIVA MONOCENTRICA DI SICUREZZA E SOPRAVVIVENZA IN 734 PAZIENTI CONSECUTIVI SOTTOPOSTI A RESEZIONE CHIRURGICA O TERMOABLAZIONE PER EPATOCARCINOMA

S. Di Sandro, L. Benuzzi, A. Lauterio, R. De Carlis, M. Danieli, F. Botta, F. Ferla, L. Centonze, V. Bagnardi, A. Rampoldi, L. De Carlis (Milano)

L'RDW ELEVATO PUÒ ESSERE UN FATTORE PROGNOSTICO PER LA SOPRAVVIVENZA DOPO RESEZIONE EPATICA PER EPATOCARCINOMA?

T. Campagnaro, M. De Angelis, A. Ruzzenente, G. Lazzari, S. Conci, F. Bagante, M. Piccino, A. Dore, S. Manfreda, G. Di Filippo, C. Iacono, A. Guglielmi (Verona)

RESEZIONE EPATICA DEI SEGMENTI POSTERIORI CON APPROCCIO ROBOTICO

G. La Barba, M. Cucchi, L. Solaini, A. Gardini, A. Avanzolini, F. D'Acapito, F. Bazzocchi, D. Cavaliere, G. Ercolani (Forlì)

TUMORI EPATICI RARI: IL PECOMA EPATICO. CASE REPORT E REVIEW DELLA LETTERATURA

A. Brolese¹, S. Valcanover², S. Marcucci¹, P. Valduga¹, P. Beltempo¹, C. Prezzi¹, P. Bondioli¹, G. Viel¹, G. Berlanda¹, F.A. Ciarleglio¹ (¹Trento, ²Verona)



MARTEDÌ 16 OTTOBRE

SALA P

RISULTATI A BREVE TERMINE DELLA TERMOABLAZIONE PER MICRO-ONDE DI NUOVA GENERAZIONE (MWA EMPRINT TM) DI METASTASI EPATICHE DA CARCINOMA COLO-RETTALE ≤ 3CM VICINO AGLI ASSI VASCOLARI

F. Fleres¹, C. Mikael², C. Sara², D. Sommacale², R. Kianmanesh², F. Panaro³, T. Piardi²
(¹Messina, ²Reims, FRANCIA, ³Montpellier, FRANCIA)

APPLICAZIONE DELLA SCINTIGRAFIA EPATO-BILIARE SPECT/TC NEI PAZIENTI CANDIDATI AD EPATECTOMIA MAGGIORE: RISULTATI PRELIMINARI ED INTRODUZIONE DELL'HIBA INDEX

M. Serenari, C. Pettinato, L. Zanon, C. Bonatti, S. Brocchi, A. Cucchetti, M. Ravaioli, S. Fanti, A.D. Pinna, M. Cescon (Bologna)

OUTCOME CLINICO E RADICALITÀ ONCOLOGICA NELLE RESEZIONI EPATICHE LAPAROSCOPICHE NEI PAZIENTE DI ETÀ ADULTA AVANZATA: CASISTICA MONOCENTRICA

F. Mocchegiani, G. Giorgini, D. Nicolini, M. Vivarelli (Ancona)

RESEZIONE VASCOLARE IN CORSO DI EPATECTOMIA PER I TUMORI MALIGNI DEL FEGATO. RISULTATI A BREVE TERMINE DELL'UTILIZZO DI PATCH PERITONEALE AUTOLOGO PER LA RICOSTRUZIONE VENOSA

S. Langella, F. Menonna, M. Casella, N. Russolillo, R. Lo Tesoriere, A. Ferrero (Torino)

SEVERE HEPATIC ABSCESS: CONSERVATIVE TREATMENT OF MULTI-ORGAN INFECTION BY STENOTROPHOMONAS MALTOPHILIA. A CASE REPORT

A. Inviati, D.M. Pellegrino, A. Mascolino, M. D'Avolio, S. Maltese, A. Palma, D. Schifano (Alcamo)

NOT JUST MINOR RESECTIONS: ROBOTIC APPROACH FOR LIVER ECHINOCOCCOSIS

P. Magistri¹, G. Assirati¹, T. Olivieri¹, B. Catellani¹, F. Mereu¹, C. Guidetti¹, S. Fenocchi¹, A. Bocchino¹, B. Pes², M. Codeluppi¹, A. Pecchi¹, V. Serra¹, G. Tarantino¹, G.P. Guerrini¹, R. Ballarini¹, A. Coratti², F. Di Benedetto¹
(¹Modena, ²Firenze)

THE AMERICAN COLLEGE OF SURGEONS SURGICAL RISK CALCULATOR UNDERESTIMATES THE ACTUAL RISKS OF HEPATECTOMY FOR LIVER TUMORS: RESULTS FROM A PROSPECTIVE COHORT OF 294 PATIENTS

J. Galvanin, B. Branciforte, M. Donadon, A. Palmisano, L. Samà, D. Gentile, G. Torzilli (Rozzano,MI)

MINI-INVASIVE MANAGEMENT OF LIVER ABSCESS FOLLOWING FISH BONE INGESTION: A CASE REPORT

S. Lafranceschina, V. Andriola, C. Bizzoca, E. Ventrella, R. Sebastiani, L. Vincenti (Bari)

MARTEDÌ 16 OTTOBRE

SALA P

15:00 - 18:00

COMUNICAZIONI ORALI

UROLOGIA, GIOVANE CHIRURGO, CHIRURGIA TORACICA, ERAS

Presidente: Giuseppe Cardillo (RM)

Moderatori: Marco Catarci (RM), Edoardo Mercadante (RM)

THE ROLE OF SELECTIVE AND SUPERSELECTIVE RENAL ARTERY EMBOLIZATION IN TOTALLY LAPAROSCOPIC MANAGEMENT OF RENAL TUMORS: A SINGLE-INSTITUTION EXPERIENCE

E. Francone, G. Salsano, A. Gennai, M. Saracco, M. Barattini, F. Puccianti, L. D'Ambra, N. Romano, E. Falco, T. Stefanini, S. Berti (La Spezia)

SURGICAL MANAGEMENT OF LOWER GASTROINTESTINALE BLEEDING: OUR EXPERIENCE WITH 15 CONSECUTIVES PAZIENTES

U. Robustelli, M. Antropoli, M. Candida (Napoli)

UN RARO CASO DI TUMORE MISTO MESODERMALE EXTRAGENITALE

G. D'Amata, F. Manzi, C. Buonocore, G. Florio, M. Crovaro, L. Musmeci, P. Carni, M. Del Papa (Colleferro)

EMORRAGIA DA ULCERA GASTRICA: TIMING E TECNICA CHIRURGIA DOPO FALLIMENTO DEL TRATTAMENTO ENDOSCOPICO

L. Capasso, F. Schiavone, P. Lombardi, R. D'Ambrosio, M.G. Mancino, C. Mucherino, F. Salzano De Luna (Caserta)

EXERESI RADICALE DI VOLUMINOSO TUMORE RENALE INFILTRANTE V e VI SEGMENTO EPATICO, DUODENO E TESTA DEL PANCREAS E VENA CAVA CON TROMBO CAVALE (STADIO II NOVICK STAGING SYSTEM)

V. Bellato, R. Caronna, G. Serrao, F. Lancillotti, S. Cicconi, P. Saullo, E.M. Muttillio, G. Valle, P. Chirletti (Roma)

TRATTAMENTO CON ABTHERA DI PANCREATITE ACUTA NECROTICO EMORRAGICA

M. Grillo, M.N. Maglio, I. Damiano, L. Vincenzo (Napoli)

APPLICAZIONE DI PRINCIPI DELL'ERAS NELLA CHIRURGIA GASTRICA PER PATOLOGIA ONCOLOGICA: PRESENTAZIONE DI SERIE MONOCENTRICA

M. Mazzola, S. Baleri, P. De Martini, M. Gualtierotti, L. Morini, G. Ferrari (Milano)

PAIN CONTROL IN LAPAROSCOPIC SURGERY IN THE CONTEXT OF ERAS PROTOCOL: A CASE-CONTROL STUDY BETWEEN TRANSVERSUS ABDOMINIS PLANE-BLOCK AND TROCAR-SITE ANESTHESIA.

S. Molfino¹, E. Botteri², P. Baggi¹, L. Totaro¹, M. Huscher¹, G.L. Baiocchi¹, N. Portolani¹, N. Vettoreto²
(¹Brescia, ²Montichiari)



MARTEDÌ 16 OTTOBRE

SALA P

ERAS IN CHIRURGIA BARIATRICA. ESPERIENZA IN UN CENTRO DI ECCELLENZA SICOB

S. De Martino, C. Nagliati, D. Pennisi, A. Balani (Gorizia)

ROBOTIC VERSUS LAPAROSCOPIC RIGHT COLECTOMY WITH INTRACORPOREAL ANASTOMOSIS WITHIN ENHANCED RECOVERY AFTER SURGERY (ERAS) PROTOCOL: A SINGLE INSTITUTION EXPERIENCE

M.C. Giuffrida, A. Marano, L. Pellegrino, P. Salusso, L. Bono, F. Barili, F. Borghi (Cuneo)

FEASIBILITY AND SHORT-TERM RESULTS OF ENHANCED RECOVERY AFTER SURGERY (ERAS) PROGRAM ACCORDING TO AGE IN LAPAROSCOPIC COLORECTAL SURGERY

C. Conti, C. Pedrazzani, G. Turri, G. Mantovani, E. Lazzarini, M. Tripepi, F. Secci, M. Rivelli, L. Gerard, A. Guglielmi (Verona)

LAPAROSCOPIC COLORECTAL SURGERY AND ENHANCED RECOVERY AFTER SURGERY (ERAS) PROGRAM. EXPERIENCE FROM A SINGLE ITALIAN CENTER ON 200 CASES

C. Pedrazzani, C. Conti, G. Turri, E. Lazzarini, M. Tripepi, F. Secci, M. Rivelli, L. Gerard, A. Guglielmi (Verona)

ERAS PROTOCOL REDUCES IL-6 SECRETION IN COLORECTAL LAPAROSCOPIC SURGERY: RESULTS FROM A RANDOMIZED CLINICAL TRIAL

G. Mari, J. Crippa, A. Costanzi, D. Maggioni (Desio)

ERABS: STRATEGIE FARMACOLOGICHE, ANALGESIA POST OPERATORIA E GESTIONE DELLA PONV

G. Bichisao, A. Viscone, G. Iotti (Pavia)

IMPATTO DI UN PROGRAMMA ENHANCED RECOVERY AFTER SURGERY-ERAS SU UNA POPOLAZIONE DI PAZIENTI ANZIANI E FRAGILI SOTTOPOSTI AD INTERVENTO RESETTIVO PER NEOPLASIA DEL COLON RETTO: UN'ESPERIENZA SU PIÙ DI 1000 PAZIENTI

M. Scatizzi¹, F. Feroci², N. Zironda², E. Lenzi², M. Baraghini², A. Garzi², T. Zalla², L. Romoli², R. Giudiciss², M. Calusi², I. Gian², C. Elbetti², M. Franceschin², S. Cantafio² (¹Firenze, ²Prato)

VALUTAZIONE DELL'IMPATTO DI UN PROGRAMMA ERAS (ENHANCED RECOVERY AFTER SURGERY) SU OUTCOME CLINICO IN CHIRURGIA DEL RETTO ELETTIVA LAPAROSCOPICA E APERTA. STUDIO PROSPETTICO MULTICENTRICO

S. Targa¹, S. Ascanelli², D. Cassin³, M. Portinari², D. Marcello², C.A. Volta⁴, F. Carlo Vittorio¹, C. Paolo² (¹Lagosanto, ²Ferrara, ³Abano Terme, ⁴Ferrara)

MARTEDÌ 16 OTTOBRE

SALA P

ANALGESIA POST-OPERATORIA NEL PROTOCOLLO ERAS IN CHIRURGIA RETTO-COLICA LAPAROSCOPICA: BLOCCO CENTRALE (CATETERINO PERIDURALE) VERSUS BLOCCO PERIFERICO (TAP BLOCK)

L. Ceretto Giannone, D. Velaj, D. Paradiso, L.S. Laudari, A. Borasi, F. Ghiglione, M.P. Bellomo (Torino)

ENHANCED RECOVERY PROGRAM FOR GASTRIC CANCER SURGERY (ERGS): DOES AGE INFLUENCE OUTCOMES AND APPLICABILITY?

S. De Pascale¹, J. Weindelmayer², L. Bencini³, A. Cossu⁴, L. Gianotti⁵, S. Rausei⁶, A. Sansonetti⁷, U. Fumagalli Romario¹ (¹Brescia, ²Verona, ³Firenze, ⁴Milano, ⁵Monza, ⁶Gallarate, ⁷Roma)

SONDINO NASO-GASTRICO, DRENAGGI ADDOMINALI E CONTROLLO RADIOLOGICO IN CHIRURGIA BARIATRICA: MITI DA SFATARE?

R. D'Alessio, I.F. Gallo, R. Giorgino, I. Nunziata, C. Santise, M.L. Villanova, M. Pierri, D. Borzomati, V. Bruni (Roma)

IMPATTO ECONOMICO DEL PROTOCOLLO ERAS IN CHIRURGIA BARIATRICA

I.F. Gallo, R. D'Alessio, R. Giorgino, I. Nunziata, L. Villanova, A. Custurone, C. Santise, D. Borzomati, V. Bruni (Roma)

IMPATTO DEL SUPPORTO NUTRIZIONALE PERIOPERATORIO NEL PROTOCOLLO ERAS SUL RISCHIO OPERATORIO DOPO RESEZIONE EPATICA

C. Mele, F. Ardito, A. Mimmo, M.C. Mele, E. Adducci, M. Vellone, A. De Rose, I. Giovannini, C. Chiarla, F. Giuliani (Roma)

BOWEL PREPARATION BEFORE ELECTIVE COLORECTAL SURGERY IN REFERRAL CENTERS. A NATIONAL SURVEY BY THE ITALIAN SOCIETY OF SURGICAL ONCOLOGY (SICO) - COLORECTAL CANCER NETWORK

S. Sofia, A. Alò, S. Mungo, S. Di Maria Grimaldi, R. Reddavid, R. Trapani, M. Solej, M. Degiuli (Torino)

STRUMENTI E METODI DEL CASE MANAGEMENT PER FAVORIRE LA MOBILIZZAZIONE PRECOCE, VALUTARE IL PATRIMONIO VENOSO IMPLEMENTARE STRATEGIE COMUNICATIVE EFFICACI

E. Pellegrino, G. Bichisao, V. Martinelli, C. Muggia, M. Zugnoni, A. Peri (Pavia)



MERCOLEDÌ 17 OTTOBRE

SALA C

11:30 - 13:30

COMUNICAZIONI ORALI

LOWER GI: RUOLO DELL'ENDOSCOPIA 2

Presidente: Luciano Landa (RM)

Moderatori: Osvaldo Bochicchio (RM), Grazia Maria Attinà (RM)

RISULTATI DEL PERCORSO DIAGNOSTICO TERAPEUTICO ASSISTENZIALE ADERENTE ALLE LINEE GUIDA INTERNAZIONALI PER LA PROCTOCOLECTOMIA TOTALE RESTAURATIVA TOTALMENTE LAPAROSCOPICA

G.M. Sampietro, C. Baldi, L. Conti, A. Frontali, F. Colombo, F. Corsi, D. Foschi (Milano)

RESEZIONE ILEOCECALE PER LOCALIZZAZIONE SINGOLA NEL MORBO DI CROHN: INDICAZIONI E RISULTATI

A. Braini¹, L. Moras², A. Patanè¹, P. Ubiali¹ (¹Pordenone, ²Trieste)

INTUSSUSCEZIONE ILEALE SU FORMAZIONE POLIPOIDE LINFOMATOSA PRIMITIVA IN PAZIENTE AFFETTA DA MORBO DI CROHN. CASO CLINICO E REVISIONE DELLA LETTERATURA

S. Giungato¹, A. De Luca¹, C. Scoletta¹, R.T. Giuliani¹, E.F. Favale¹, G.M. De Luca², A.S. Pepe¹ (¹Castellaneta, ²Franca Villa Fontana)

CROHN DISEASE RECURRENCE, NO NEWS IN THE LAST FIVE YEARS: A FOLLOW UP STUDY FROM AN ITALIAN TERTIARY CENTER

G. Panyor, M. Marini, L. Campanati, M. Giulii Capponi, N. Paderno, N. Allievi, E. Vaterlini, P. Calcagno, C. Bertani, E. Poiasina, E. Poletti De Chaurand, R. Manfredi, M. Pisano, D. Piazzalunga, S. Magnone, M. Lotti (Bergamo)

IMPATTO DELLA TERAPIA ADIUVANTE POSTCHIRURGICA CON ANTI-TNF SULLE RECIDIVE DI MALATTIA DI CROHN COMPLICATA, VALUTATO IN 807 PAZIENTI OPERATI NEI DECENNI 1994-2004 E 2005-2015

G.M. Sampietro, C. Baldi, L. Conti, A. Frontali, F. Colombo, F. Corsi, D. Foschi (Milano)

DIVERTICOLO DI MECKEL IN CORSO DI MALATTIA INFIAMMATORIA CRONICA INTESTINALE. INDICAZIONE OPERATORIA ASSOLUTA?

M. Crespi, A. Troci, A. Yakushkina, F. Cammarata, D. Foschi (Milano)

DIVERTICOLITE ACUTA: QUALE TRATTAMENTO SECONDO LE NUOVE CLASSIFICAZIONI?

G. Sinisi, G. Chetta, P. Cianci, S. Rizzo, R. Fumarulo, F. Lattanzio (Barletta)

MERCOLEDÌ 17 OTTOBRE

SALA C

SIGMOIDECTOMIA VIDEOLAPAROSCOPICA CON PRESERVAZIONE DELL'ARTERIA MESENTERICA INFERIORE PER MALATTIA DIVERTICOLARE: ESPERIENZA DI UN SINGOLO CENTRO

D. Lomiento¹, I. Benzoni^{1,2}, L. Totaro³, R. Della Nave³, M. Petrella¹, M. Martinotti¹ (¹Cremona, ²Pavia, ³Brescia)

DIVERTICOLITE HINCHEI 3: TRATTAMENTO LAPAROSCOPICO IN DUE TEMPI

I.A. Muttillio, B. Picardi, G. Dalsasso, E.M. Muttillio, A. Saputelli, M. Moretti, F. Teneriello, F. Benedetti (Roma)

TRATTAMENTO D'URGENZA DELLE COMPLICANZE DELLA DIVERTICOLITE ACUTA: ESPERIENZA DI 5 ANNI IN UN DEA DI II LIVELLO

A. Liguori, G. Ricci, B. Benini, P. Fransvea, E. Adami, P. Marini (Roma)

IL LAVAGGIO PERITONEALE VIDEOLAPAROSCOPICO NEL TRATTAMENTO DELLA DIVERTICOLITE ACUTA PERFORATA CON PERITONITE LOCALIZZATA E DIFFUSA

A. Guadalaxara¹, L. Rampinelli¹, D. Ubezio¹, A. Felici¹, G. Santagati¹, P. Mariani², L. Novellino² (¹Lovere, ²Seriate)

IL TRATTAMENTO AMBULATORIALE E SENZA ANTIBIOTICO NELLA DIVERTICOLITE ACUTA NON COMPLICATA. UN PROTOCOLLO PROSPETTICO

N. Zanini, M. Giordano, G. Palini, F. Paratore, C. Vallicelli, B. Pirrera, L. Veneroni, G. Garulli (Rimini)

GESTIONE MULTIDISCIPLINARE DELLE COMPLICANZE DELLA MALATTIA DIVERTICOLARE DEL COLON: STUDIO RETROSPETTIVO RELATIVO A 710 PAZIENTI

U. D'Errico, S. Bianchini, L. Sartarelli, G. Gozzi, N. De Siena, J. Neri, N. Zorzetti, S. Vaccari, A. Lauro, M. Cervellera, G.A. Del Gaudio, M. Del Governatore, V. Tonini (Bologna)

RICANALIZZAZIONE COLICA ROBOTICA DOPO RESEZIONE SECONDO HARTMANN: RISULTATI PRELIMINARI

G. Giuliani, G. Formisano, S. Esposito, A. Genovese, D. Sirimarcio, P.P. Bianchi (Grosseto)

ELECTIVE SURGERY FOR UNCOMPLICATED DIVERTICULITIS: RESULTS OF AN OBSERVATIONAL RETROSPECTIVE STUDY ON THE HISTOLOGICAL SEVERITY INDEX AND THE IMPORTANCE OF MEDICO-LEGAL IMPLICATIONS

A. Pesce, F. Di Marco, E. Schembari, G. La Greca, S. Puleo (Catania)

LA CHIRURGIA D'URGENZA NELLA DIVERTICOLITE ACUTA COMPLICATA DELL'ANZIANO: FATTORI PREDITTIVI DI MORBILITÀ E MORTALITÀ

U. D'Errico, S. Vaccari, M. Cervellera, S. Bianchini, A. Lauro, J. Neri, V. Tonini (Bologna)



MERCOLEDÌ 17 OTTOBRE

SALA C

OCCLUSIONE DEL PICCOLO INTESTINO PER INVAGINAZIONE SU FITOBEZOAR IN PAZIENTE CON MORBO DI PARKINSON CON INFUSIONE CONTINUA INTRADIGIUNALE DI LEVODOPA E REVISIONE DI LETTERATURA

D. Bono, M. Benedetto, D. Reggio, M. Zibetti, P. De Paolis (Torino)

STENT COLICO "BRIDGE TO ERAS" PER PAZIENTI CON QUADRO DI OCCLUSIONE ACUTA DA NEOPLASIA STENOSANTE DEL COLON SINISTRO: ESPERIENZA PRELIMINARE

L. Pellegrino, A. Marano, M.C. Giuffrida, L. Bono, P. Salusso, D. Donati, F. Borghi (Cuneo)

MERCOLEDÌ 17 OTTOBRE

SALA D

17:00 - 18:00

COMUNICAZIONI ORALI

MAMMELLA

Presidente: *Giuseppe Petrella (RM)*

Moderatori: *Franco Di Filippo (RM), Carlo Tirelli (RM)*

NUOVA TECNICA VIDEO-ASSISTITA CON VERDE INDOCIANINA PER LA BIOPSIA DEL LINFONODO SENTINELLA NEL CARCINOMA MAMMARIO: STUDIO PROSPETTICO DI CONFRONTO COL RADIOISOTOPO

L. Sorrentino¹, D. Bossi², A. Sartani¹, G. Pietropaolo¹, D. Foschi¹, F. Corsi^{1,2} (¹Milano, ²Pavia)

IL RUOLO DELLA CHIRURGIA RISCHIO RIDUTTIVA IN DONNE AFFETTE DA SINDROME DA SUSCETTIBILITÀ EREDO-FAMILIARE PER CARCINOMA MAMMARIO: NOSTRA ESPERIENZA

A. Fachinetti, C. Chiappa, I. Carnevali, C. Boeri, M.G. Tibiletti, F. Rovera (Varese)

LA SFIDA DEL CHIRURGO RICOSTRUTTORE: L'IMPIANTO PREPETTORALE NELLE PAZIENTI MAGRE

A. Pellegrini, L. Santandrea (Faenza-Ravenna)

PREPECTORAL BREAST RECONSTRUCTION USING THE BRAXON PORCINE ACELLULAR DERMAL MATRIX: A RETROSPECTIVE STUDY

M. Gardani¹, F. Simonacci², G. De Sario¹, F. Cattadori¹, E. Raposio², D. Palli¹ (¹Piacenza, ²Parma)

LINFEDEMA DELL'ARTO SUPERIORE DOPO CHIRURGIA MAMMARIA CONSERVATIVA E DEMOLITIVA: INCIDENZA E RISULTATI CLINICI DEL TRATTAMENTO RIABILITATIVO

M. Zese, M. Portinari, L. Cavazzini, F. Aisoni, B. Maddalena, C. Paolo (Ferrara)

RISULTATI PRELIMINARI SULL'IMPIEGO DI UNA TECNICA ORIGINALE NEL TRATTAMENTO DEL TUMORE DELLA MAMMELLA: LA QUADRANTECTOMIA ASSOCIATA A ELETTROCHEMIOTERAPIA

C. Cabula, G. Fancello, R. Cabula, G. Luridiana (Cagliari)

IL RUOLO DELLA CHEMIOTERAPIA NEOADIUVANTE (CTNA) NELLA CHIRURGIA CONSERVATIVA DEL CANCRO DELLA MAMMELLA. ESPERIENZA DELLA BREAST UNIT (BU) DELL'OSPEDALE BELLARIA DI BOLOGNA

M. Brulatti, S. Calderoni, R. Ferrarini, V. Galluzzo, M. Cuoghi, D. Zanarini, M.C. Cucchi (Bologna)



MERCOLEDÌ 17 OTTOBRE

SALA D

BREAST UNIT IN PROVINCIA: UNA SFIDA ORGANIZZATIVA

A. Azzinnaro, E. Ratto, M.G. Pacquola, F. Millo, M. Prati, M. Pezza, N. Maroni, F. Pasquali, P. Tava (Tortona, AL)

NIPPLE SPARING MASTECTOMY BILATERALE: SALVATAGGIO DEL NAC CON SISTEMA A PRESSIONE NEGATIVA. DESCRIZIONE DI UN CASO CLINICO

A. Marano, A. Borriello, B. Sodano, M. Ippolito, R. Abete (Napoli)

CORRELAZIONE PROGNOSTICA TRA CHIRURGIA DELL'ASCELLA, STATO LINFONODALE E CLASSIFICAZIONE LUMINAL NEL TUMORE DELLA MAMMELLA: UNO STUDIO RETROSPETTIVO MONOCENTRICO

C. Lauro¹, F. Acchiardi¹, E. Principe¹, L. Brignone², F. Borghi¹ (¹Cuneo, ²Torino)

MERCOLEDÌ 17 OTTOBRE

SALA E

10:00 - 11:30

COMUNICAZIONI ORALI

DAY SURGERY

Presidente: Vincenzo Blandamura (RM)

Moderatori: Angelo Serao (RM), Nicola Ricciardelli (NA)

CHIRURGIA LOW(VE) COST

Fabio Gaj¹, Aldo Nunziale² (¹Roma, ²Pozzuoli, NA)

TECNICA SUTURELESS SLIDING MESH IN CHIRURGIA AMBULATORIALE DELLE ERNIE INGUINALI IN OGNI PAZIENTE

F. Abbonante, L. Congiusta (Catanzaro)

COLECISTECOMIA LAPAROSCOPICA IN ANESTESIA SPINALE TORACICA: CASI PRELIMINARI

M. Dall'Aglio¹, G. Migliavacca^{1,2}, S. Schiavo¹, L. Cantadori¹, L. Casali¹, C. Santi^{1,2}, C. Franzini¹, V. Violli^{1,2} (¹Fidenza, PR, ²Parma)

SUBARACHNOID ANESTHESIA WITH HYPERBARIC PRILOCAINE 60 MG VERSUS HYPERBARIC PRILOCAINE 30 MG AND FENTANYL 20MCG IN DAY SURGERY INGUINAL HERNIA REPAIR

C. Amatucci, S. Usai, B. Perotti, P. Palumbo (Roma)

THD VS MILLIGAN-MORGAN: VANTAGGI ECONOMICO-ASSISTENZIALI DELLA DAY SURGERY

W. Sergi, G. Borgonovo, G. Rolando, A. Farinetti, C. Amorotti, R. Gelmini (Modena)

LONG-TERM FOLLOW-UP FOR PILONIDAL SINUS SURGERY: A REVIEW OF LITERATURE WITH META-ANALYSIS

N. Velotti, M. Milone, M. Manigrasso, P. Anoldo, F. Milone, G.D. De Palma (Napoli)

STUDIO PILOTA DI FATTIBILITÀ DI UTILIZZO DI MESH BIOSINTETICA TOTALMENTE RIASSORBIBILE PER PROMUOVERE RIGENERAZIONE E RIMODELLAMENTO FUNZIONALE IN PAZIENTE AFFETTO DA ERNIA INGUINALE NON COMPLICATA

T. Lubrano, M.A. Bonino, L.D. Bonomo, M. Morino (Torino)

UTILIZZO DI SCAFFOLD TUBULARE IN PHEA+PLA/PCL NELLA SOSTITUZIONE DELLE VIE BILIARI: STUDIO SPERIMENTALE SU MODELLO SUINO

S. Fazzotta, S. Buscemi, V.D. Palumbo, G. Damiano, G. Di Buono, A. Agrusa, A.I. Lo Monte (Palermo)



MERCOLEDÌ 17 OTTOBRE

SALA E

UTILIZZO DI SCAFFOLD TUBULARE IN PHEA+PLA/PCL NELLA SOSTITUZIONE DI VASI SANGUIGNI: STUDIO SPERIMENTALE SU MODELLO SUINO

V.D. Palumbo, S. Fazzotta, S. Buscemi, G. Damiano, A.I. Lo Monte (Palermo)

UTILIZZO DI SCAFFOLD PLANARE IN PHEA+PLA/PCL NELLA RIPARAZIONE DEI DIFETTI DELLA PARETE ADDOMINALE: STUDIO SPERIMENTALE SU MODELLO SUINO

G. Damiano, V.D. Palumbo, S. Buscemi, G. Spinelli, G. Di Buono, S. Fazzotta, A. Agrusa, A.I. Lo Monte (Palermo)

LA CHIRURGIA MINI-INVASIVA DELLE VARICI DEGLI ARTI INFERIORI IN DAY SURGERY. INDICAZIONI E TECNICA OPERATORIA SULLA BASE DELLA CASISTICA PERSONALE

P. Valle (Roma)

LA SCLEROMOUSSE DELLA VENA GRANDE SAFENA - INDICAZIONI E TECNICA - ESPERIENZA PERSONALE

P. Valle (Roma)

LA CHIRURGIA DAY SURGERY: NOSTRA ESPERIENZA

E. Monteferrante, A. Corrado, A. Mazzocchetti, A. D'Aloisio, M. Basti (Pescara)

FORMAZIONE ED IMPLEMENTAZIONE DEI SISTEMI DI SEGNALAZIONE DI ERRORE NELLA PRATICA CLINICA COME STRUMENTO DI MIGLIORAMENTO DELLA QUALITÀ DELLE PRESTAZIONI EROGATE IN DAY SURGERY

A. Corrado, A. D'Aloisio, A. Mazzocchetti, M. Basti, E. Monteferrante (Pescara)

ANESTESIA LOCALE A CONFRONTO CON ANESTESIA SPINALE IN CHIRURGIA PROCTOLOGICA, LA NOSTRA ESPERIENZA

F. Ghiglione, A. Borasi, D. Borreca, M.P. Bellomo, L. Ceretto, G. Maniscalco, D. Veliaj, D. Paradiso, S. Angera, L. Laudari, F. Corno (Torino)

MERCOLEDÌ 17 OTTOBRE

SALA G

16:30 - 18:00

COMUNICAZIONI ORALI

LOWER GI: NEOPLASIE DI TRASVERSO E FLESSURA, INNOVAZIONE TECNOLOGICA

Presidente: *Ildo Scandroglia (Busto Arsizio, VA)*

Moderatori: *Alberto Zaccaroni (FC), Maurizio Cosimelli (RM)*

COLONIC SPLENIC FLEXURE RESECTION: A STUDY OF ONCOLOGICAL SAFETY BASED ON LONG TERM FOLLOW UP

M. Ardu, C. Bergamini, L. Vacca, V. Iacopini, A. Giordano, A. Valeri (Firenze)

WHICH COLONIC RESECTION IN THE TREATMENT OF SPLENIC FLEXURE TUMORS? A 11 YEARS SINGLE CENTRE EXPERIENCE

D. Cianflocca, P. Salusso, M.C. Giuffrida, A. Marano, F. Barili, F. Borghi (Cuneo)

LAPAROSCOPIC SEGMENTARY RESECTION WITH DOUBLE VESSEL LYMPHADENECTOMY FOR CANCER OF THE SPLENIC FLEXURE

L. Zampino¹, C.L. Bertoglio¹, A. Mangili¹, C. Magistro¹, M. Origi¹, P. Carnevali¹, S. Di Ganci² (¹Milano, ²Palermo)

MUTATIONAL PROFILE OF COLON CANCER ARISING IN SPECIFIC COLON SEGMENTS IN PATIENTS SURGICALLY TREATED: WHICH PREDICTORS OF SURVIVAL?

A. Rizzuto^{1,2}, D.M. Oliveira¹, R. Sacco¹, G. Viglietto¹, F. Corcione² (¹Catanzaro, ²Napoli)

TUMORI DELLA FLESSURA SPLENICA: RISULTATI A BREVE E LUNGO TERMINE DI UN SINGOLO CENTRO ITALIANO

G. Turri, C. Pedrazzani, E. Lazzarini, C. Conti, F. Secci, M. Tripepi, M. Rivelli, M. Vitali, A. Guglielmi (Verona)

SINGLE DOCKING FULL ROBOTIC ANTERIOR RECTAL RESECTION WITH TOTAL MESORECTAL EXCISION OUR FIRST 100 CASES

P. Salusso, A. Marano, M.C. Giuffrida, L. Pellegrino, D. Cianflocca, F. Borghi (Cuneo)

IL TRATTAMENTO DEI TUMORI DEL RETTO NELL'ERA DELLA CHIRURGIA MINI-INVASIVA: CONFRONTO DEGLI OUTCOMES BREVE E LUNGO TERMINE TRA CHIRURGIA LAPAROSCOPICA E ROBOTICA

S. Alfieri, F. Rosa, D. Di Miceli, A.P. Tortorelli, V. Papa, C. Cina, R. Menghi, C. Fiorillo, F. Longo, G.B. Doglietto, G. Quero (Roma)



MERCOLEDÌ 17 OTTOBRE

SALA G

PROFICIENCY-GAIN CURVE AND COSTS ANALYSIS IN ROBOTIC RECTAL RESECTION WITH TME FOR CANCER: A COMPARISON BETWEEN DA VINCI SI AND XI SURGICAL SYSTEMS

M. Palmeri, G. Di Franco, N. Furbetta, S. Guadagni, D. Gianardi, M. Bianchini, G. Stefanini, L. Rossi, G. Caprili, C. D'Isidoro, G. Di Candio, F. Mosca, V. Lorenzoni, G. Turchetti, L. Morelli (Pisa)

CHIRURGIA ROBOTICA VERSUS LAPAROSCOPICA PER IL CANCRO DEL RETTO: STUDIO COMPARATIVO DEI RISULTATI CLINICI E ANALISI COSTI-EFFICACIA

R. Caruso¹, E. Vicente¹, Y. Quijano¹, H. Duran¹, I. Fabra¹, E. Diaz¹, V. Ferri¹, L. Malave¹, R. Isernia¹, I. Torrijo¹, G.M. De Luca² (¹Madrid, SPAGNA, ²Bari)

IL RUOLO DELLA FLUORESCENZA NELLA VALUTAZIONE DELLA PERFUSIONE INTESTINALE IN CHIRURGIA COLORETTALE VIDEOLAPAROSCOPICA E ROBOTICA

D.P. Cassano¹, F. Cremona⁴, A. Sciuto², M. Scaramuzzi², M. Tardio², F. Pirozzi³ (¹Foggia, ²San Giovanni Rotondo, ³Pozzuoli, ⁴Palermo)

SPLenic FLEXURE CANCER: TOTALLY LAPAROSCOPIC OR LAPAROSCOPIC ASSISTED, WHICH IS THE BEST APPROACH?

G. Merola¹, U. Bracale², J. Andreuccetti³, F. Cabras⁴, G. Loi⁴, A. Sciuto⁵, F. Corcione², G. Pignata¹ (¹Vicenza, ²Napoli, ³Trento, ⁴Cagliari, ⁵San Giovanni Rotondo)

NON-ANATOMICAL COLONIC RESECTIONS: SPLenic FLEXURE AND TRANSVERSE COLECTOMY. CENTRAL VASCULAR LIGATION IS CRUCIAL FOR SURVIVAL

R. Reddavid, S. Sofia, B. Cuzzola, M. Fracasso, M. Degiuli (Orbassano)

CLOSURE OF THE DEFECT AFTER TAMIS FOR RECTAL TUMOR: WHICH METHODS

A. Fares Bucci, D. Rega, D. Scala, U. Pace, R. Patrone, P. Delrio (Napoli)

MERCOLEDÌ 17 OTTOBRE

SALA H

16:30 - 18:00

COMUNICAZIONI ORALI

CHIRURGIA DELLA TIROIDE

Presidente: Gianlorenzo Dionigi (ME)

Moderatori: Marcello Donati (CT), Gabriele Ricci (RM)

MIVAT: THE LAST TWO YEARS EXPERIENCE, TIPS AND TECHNIQUES AFTER MORE THAN TEN YEARS

A. Dall'Oglio, C. Bellotti, M. Cinquepalmi, G. Castagnola, M. Pezzatini, A. Brescia (Roma)

IS THE CONTINUOUS INTRAOPERATIVE NEUROMONITORING (C-IONM) FEASIBLE AND SAFE DURING MINI INVASIVE VIDEO ASSISTED THYROIDECTOMY (MIVAT)?

A. Dall'Oglio, C. Bellotti, M. Cinquepalmi, G. Castagnola, M. Pezzatini, A. Brescia (Roma)

CONTINUOUS INTRAOPERATIVE NEUROMONITORING OF THE RECURRENT LARYNGEAL NERVE IN THYROID SURGERY. EXPERIENCE OF A NEWBORN THYROID UNIT WITH A SENIOR AND A YOUNG SURGEON

S. Beretta, O. Goletti, P. Iacconi (Bergamo)

INTRA-OPERATIVE MONITORING OF RECURRENT LARYNGEAL NERVE IN THYROID RE-OPERATIONS: RESULTS FROM OUR EXPERIENCE

A. Sandrini, L. Boninsegna (Negrar, VR)

TOETSA: TRANSORAL ENDOSCOPIC THYROIDECTOMY SUBMANDIBULAR APPROACH. ESPERIENZA PRELIMINARE DEI PRIMI 12 CASI DOPO 5 CASI DI TOEVA

B. Badii, F. Cianchi, I. Skalamera, F. Staderini, C. Foppa, T. Nelli, P. Montanelli, F. Coratti, G. Perigli (Firenze)

IL NEUROMONITORAGGIO INTRAOPERATORIO IONM IN CHIRURGIA TIROIDEA: UNO STRUMENTO UTILE OD UN COSTOSO ACCESSORIO?

T. Guastella, S. Latteri, M. Teodoro, V. Palumbo, M. De Natale (Catania)

PARATIROIDECTOMIA INCIDENTALI DURANTE TIROIDECTOMIA: RISCHIO AUMENTATO DI IPOPARATIROIDISMO?

A. D'Amore, V. Milano, G. Carnassale, R. Bocale, M. Boscherini, E.D. Rossi, G. Fadda, C.P. Lombardi (Roma)



MERCOLEDÌ 17 OTTOBRE

SALA H

CONTINUOUS INTRAOPERATIVE NEUROMONITORING IN THYROID SURGERY: A SINGLE OPERATOR EXPERIENCE OF 198 CASES

R. Cirelli, G.N. Piozzi, E. Leopaldi, G.M. Sansonetti, M.E.M. Maino, M.A. De Simone, G. Lenna (Milano)

TOETSA VS TOETVA TRANS ORAL ENDOSCOPIC THYROIDECTOMY: SUBMANDIBULAR VS VESTIBULAR

C. Cupellini, B. Badii, C. Foppa, I. Skalamera, F. Staderini, T. Nelli, B. Menegatti, F. Cianchi, G. Perigli (Firenze)

TRANSORAL THYROIDECTOMY: CHALLENGES AND TIPS & TRICKS

C. Foppa, B. Badii, I. Skalamera, F. Staderini, T. Nelli, P. Montanelli, F. Cianchi, G. Perigli (Firenze)

"INTRA-OPERATIVE NERVE MONITORING" IN CHIRURGIA TIROIDEA: RISULTATI DI UNO STUDIO PROSPETTICO IN UN CENTRO DI RIFERIMENTO

A. Umbriano¹, P. Princi², P. Ricci³, P. Santocchi², M. Gasperi³, M. Raffaelli², R. Bellantone² (¹Chieti, ²Roma, ³Campobasso)

LA TERMOABLAZIONE CON RADIOFREQUENZA È UNA PROCEDURA VALIDATA PER IL TRATTAMENTO DEI NODULI TIROIDI BENIGNI? UNO STUDIO PROSPETTICO DI SICUREZZA ED EFFICACIA

T. Guagni¹, D. Perini¹, N. Fagni¹, C. Genzano², L. Romol², A. Vannucchi², M. Baraghini², A. Coppola², A. Petrucci², A. Romano¹, A. Sarno², M. Scatizzi², F. Feroci² (¹Firenze, ²Prato)

MERCOLEDÌ 17 OTTOBRE

SALA I

08:30 - 11:30

COMUNICAZIONI ORALI

CHIRURGIA DEL RETTO

Presidente: Ermanno Leo (MI)

Moderatori: Fabio Carboni (RM), Umberto Passaro (RM)

IMPATTO DELLA CHIRURGIA TRANSANALE SULL'ATTIVITÀ CHIRURGICA COLO-RETTALE DI UN OSPEDALE DI PROVINCIA

G. Russo, S. Mattia, R. Tiberi, C. Hannele Mazzetti, D. Feminella, A. Sadighi, F. Stipa (Rieti)

CONSERVATIVE SURGICAL TREATMENT IN RECTAL CANCER IN RESPONSE AFTER NEOADJUVANT TREATMENT. PROSPECTIVE OBSERVATIONAL STUDY

V. Romeo, S.M. Tierno, V. Bellini, A.D. Andrulli, U. De Paula, C.E. Vitelli (Roma)

AUTOIMMUNE PANCREATITIS TYPE I (AIP) MIMICKING PANCREATIC CANCER (PC)

A. Cicako, F.E. Moro, A. Caltagirone, C. Celano, V. Cherubini, M. Giaccone, M. Ponsetto, S. Sandrucci (Torino)

RISULTATI A LUNGO TERMINE SULLA QUALITÀ DI VITA (QOL) IN PAZIENTI CON TUMORE DEL RETTO TRATTATI CON ENDOLUMINAL LOCO-REGIONAL RESECTION BY TEM VS LAPAROSCOPIC TOTAL MESORECTAL EXCISION

G. D'Ambrosio, A. Picchetto, F. De Laurentis, S. La Rocca, E. Lezoche (Roma)

LONG-TERM FOLLOW UP OF RECTAL CANCERS TREATED WITH TRANSANAL ENDOSCOPIC MICROSURGERY

M. Ortenzi¹, R. Ghiselli¹, S. Mancini¹, A. Emmanuel², A. Haji², M. Guerrieri¹ (¹Anona, ²Londra, REGNO UNITO)

CHIRURGIA CONSERVATIVA DEL RETTO SOTTOPOSTO A CHEMIORADIOTERAPIA NEOADIUVANTE PERSONALIZZATA: ESPERIENZA PRELIMINARE

D. De Giorgi¹, O. Poti², S. Mancarella², M.M. Galante³, T. Lisco¹, G. Sciannamea¹, G. Mottillo¹, R. Ianni¹, C. Marra¹ (¹Copertino, LE, ²Galatina, LE, ³Lecce)

POOLED ANALYSIS OF RISK FACTORS FOR RECURRENCE AFTER NEOADJUVANT RADIOTHERAPY AND LOCAL EXCISION OF RECTAL CANCER: THE PARTLE STUDY

G. Lo Secco, A. Arezzo (Torino)

TAMIS AND BEYOND: RECTOVAGINAL FISTULA REPAIRING

E. Bertocchi, G. Barugola, G. Ruffo (Negrar, VR)



MERCOLEDÌ 17 OTTOBRE

SALA I

TRANSANAL TOTAL MESORECTAL EXCISION (TATME): SINGLE CENTRE EARLY EXPERIENCE IN A SELECTED POPULATION.

M. De Rosa¹, F. Rondelli¹, F. Ermili¹, V. Ferraro², G. Maringola³, L. Mariani¹, G. Ceccarelli¹ (¹Foligno, ²Bari, ³Perugia)

RAPPORTO NEUTROFILI-LINFOCITI COME INDICE DIAGNOSTICO E PROGNOSTICO IN PAZIENTI AFFETTI DA CANCRO COLO-RETTALE

G. Turri, C. Pedrazzani, E. Marangoni, C. Conti, E. Lazzarini, G. Mantovani, M. Tripepi, M. Rivelli, T. Campagnaro, A. Guglielmi (Verona)

LA STRANA COPPIA: LAPAROSCOPIA COME STRUMENTO DIAGNOSTICO E TERAPEUTICO. RARA PRESENTAZIONE DI FEOCROMOCITOMA EXTRASURRENALICO E ADENOCARCINOMA RETTALE

E. Soligo, M. Scansetti, S. Ghisio, C. De Rosa, D. Scerrati, S. Testa (Vercelli)

TOTAL PELVIC EXENTERATION FOR COLORECTAL CARCINOMA

A. Rizzuto¹, J. Göhl², S. Merke², W. Hohenberger² (¹Napoli, ²Erlangen, GERMANIA)

LA CHIRURGIA DEL RETTO DALL'APPROCCIO OPEN ALLE NUOVE TECNICHE MINI-INVASIVE, PASSANDO ATTRAVERSO LA FLUORESCENZA-IMAGE GUIDED SURGERY E LA VIRTUAL REALITY

S. Alfieri, G. Quero, F. Rosa, D. Di Miceli, A.P. Tortorelli, V. Papa, C. Cina, R. Menghi, C. Fiorillo, F. Longo, G.B. Doglietto (Roma)

APPROCCIO OPEN VS MINI-INVASIVO NEL TRATTAMENTO DEI TUMORI DEL RETTO: ESPERIENZA DI UN SINGOLO CENTRO SU 237 PAZIENTI CONSECUTIVI E PROPENSITY-SCORE MATCHING ANALYSIS

S. Alfieri, G. Quero, F. Rosa, D. Di Miceli, A.P. Tortorelli, V. Papa, C. Cina, R. Menghi, C. Fiorillo, F. Longo, G.B. Doglietto (Roma)

PLATLET-TO-LYMPHOCYTE RATIO AND NEUTROPHIL-TO-LYMPHOCYTE RATIO ARE NOT PROGNOSTIC BIOMARKERS IN RECTAL CANCER PATIENTS WITH CURATIVE RESECTION

G. Portale¹, F. Cavallin², A. Valdegamberi¹, F. Frigo¹, V. Fiscon¹ (¹Cittadella, ²Solagna)

TECHNICAL ADVANCES IN COLORECTAL LAPAROSCOPIC SURGERY

D. Apa, D. Spoletini, U. Passaro, G. Lisi, M. Carlini (Roma)

THE CURRENT STATE OF COLORECTAL SURGICAL TRAINING IN ITALY: A SURVEY OF THE YOUNG GROUP OF THE ITALIAN SOCIETY OF COLORECTAL SURGERY (Y-SICCR)

G. Pellino^{1,2,10}, E. Moggia^{3,10}, E. Novelli⁴, D. Altomare⁵, K. Matzel⁶, J. Nicholls⁷, M. Trompetto⁸, G. Gallo^{8,9,10} (¹Napoli, ²Valencia, SPAGNA, ³Tortona, ⁴Novara, ⁵Bari, ⁶Erlangen, GERMANIA, ⁷Londra, REGNO UNITO, ⁸Vercelli, ⁹Catanzaro, ¹⁰Torino)

MERCOLEDÌ 17 OTTOBRE

SALA I

TIMING TO MINIMALLY INVASIVE SURGERY AFTER NEOADJUVANT CHEMORADIO THERAPY FOR RECTAL CANCER: A MULTICENTER RANDOMIZED CONTROLLED TRIAL TIMISNAR

I. Monsellato¹, F. Piora¹, G. Pernazza², G. Ruffo³, F. Alongi³, O. Goletti⁴, M. Motta⁴, G. Spinoglio⁵, R. Biffi⁵, A. Coratti⁶, F. Perna⁶, L. Boni⁷, D. Ribero⁷, P. Delrio⁸, D. Rega⁸, R. Rosati⁵, U. Elmore⁵, E. Morpurgo^{9,10}, M. Scaramuzzi¹¹, M. De Palma⁸ (¹Alessandria, ²Roma, ³Negrar, VR, ⁴Bergamo, ⁵Milano, ⁶Firenze, ⁷Candiolo, TO, ⁸Napoli, ⁹Camposampiero, PD, ¹⁰Padova, ¹¹San Giovanni Rotondo, FG)

TUMORI SINCRONI DEL COLON: CASI CLINICI

A. Lucia, V. D'Ambrosio, M. Andreano, U. Robustelli, S. Triggiani, A. Esposito, M. Castriconi (Napoli)

THREE-DIMENSIONAL VS TWO-DIMENSIONAL COLORECTAL RESECTIONS. A COMPARISON OF THE VISUAL WORK LOAD AND SURGICAL OUTCOMES

M. Inama, H. Impellizzeri, M. Creciun, M. Bacchion, A. Casaril, G. Moretto (Peschiera Del Garda)

HOW TO SAVE BOTH TRANSVERSE COLON AND CONTINENCE AFTER EXTENSIVE LEFT COLON SURGERY: NEW SURGICAL PROCEDURE

M. Grasso¹, A. Cimmino², A. Niglio², N. Sangiuliano², M. De Palma², A. Puziello¹ (¹Salerno, ²Napoli)

THE PROGNOSTIC EFFECT OF CIRCUMFERENTIAL RESECTION MARGIN ON SURVIVAL AFTER SURGERY FOR RECTAL CANCER: A SINGLE CENTER RETROSPECTIVE ANALYSIS

C. Foppa, F. Staderini, L. Novelli, F. Coratti, P. Montanelli, T. Nelli, I. Skalamera, B. Badii, G. Lami, B. Mallardi, F. Cianchi (Firenze)

INDOCYANINE GREEN FLUORESCENCE ANGIOGRAPHY: A NEW ERAS ITEM?

A. Dall'Oglio, M. Gasparrini, M. Pezzatini, G. Romeo, A. Brescia (Roma)

IL MELANOMA ANO-RETTALE: PROBLEMATICHE CLINICHE E DECISION MAKING

M. Teodoro, S. Latteri, E. Schembari, M. Vitale, V. Palumbo, O. Coco, G. Menconi, G. La Greca (Catania)

TUMORI DEL RETTO EXTRAPERITONEALE: COME È CAMBIATO IL RUOLO DELLA STOMIA DI PROTEZIONE NELLA TOTAL MESORECTAL EXCISION

L. Marascio, P. Bechi, A. Taddei (Firenze)



MERCOLEDÌ 17 OTTOBRE

SALA I

12:30 - 13:30

COMUNICAZIONI ORALI

CHIRURGIA ENDOCRINA: IPERPARATIROIDISMI ATIPICI

Presidente: *Alessandro Balani (GO)*

Moderatori: *Giuseppe Boni (PI), Andrea Liverani (RM)*

RUOLO DELLA LINFECTOMIA DEL COMPARTO CENTRALE NEL CARCINOMA PAPILLARE TIROIDEO

G. Fiorenza, T. Nelli, B. Badii, F. Staderini, C. Foppa, P. Montanelli, F. Cianchi, G. Perigli (Firenze)

RUOLO DELLA ECOGRAFIA NELLA CHIRURGIA DELLE RECIDIVE REGIONALI DEL CARCINOMA PAPILLIFERO DELLA TIROIDE

D. De Martino, V. Simone, M. Massa, M. Torlontano, U. Cappucci (San Giovanni Rotondo)

IPERPARATIROIDISMO PRIMITIVO CON VALORI DI PARATORMONE NELLA NORMA: LA NOSTRA ESPERIENZA

G.L. Canu, F. Medas, F. Cappellacci, M.G. Podda, G. Loi, S. Fucas, E. Erdas, P.G. Calò (Cagliari)

SURGERY VERSUS MEDICAL TREATMENT IN THE MANAGEMENT OF HYPERPARATHYROIDISM IN END STAGE RENAL DISEASE: A COST UTILITY ANALYSIS

G. Logrieco, S. Vanella, N. Chetta, C. Lomonte (Acquaviva Delle Fonti, BA)

IPERPARATIROIDISMO PRIMARIO ATIPICO: LIPOADENOMA PARATIROIDEO

G. Montecamozzo, L. Pennacchi, A. Yakushkina, D. Foschi (Milano)

L'IMPORTANZA DELLA CALCEMIA E DEL PARATORMONE COME MARCATORE SUGGESTIVO DI MALIGNITÀ PARATIROIDEA

F. Falbo, L. De Anna, V. D'Orazi, D. Krizzuk, G. Livadoti, C. Donello, G. Galiffa, A. Biancucci, A. Esposito, M. Mongardini, P. Urciuoli (Roma)

L'UTILITÀ DEL DOSAGGIO DEL PTH INTRAOPERATORIO NELL'IPERPARATIROIDISMO PRIMARIO IN BASE ALLA DIAGNOSI PREOPERATORIA E ALLA SCELTA CHIRURGICA

N. Fagni, F. Scipioni, T. Guagni, D. Perini, C. Genzano, M. Calussi, A. Romano, A. Coppola, A. Petrucci, A. Sarno, M. Scatizzi, F. Feroci (Firenze)

ROLL TECHNIQUE APPLICATION FOR MINIMALLY-INVASIVE RADIOGUIDED PARATHYROIDECTOMY (MIRP) IN HYPERPARATHYROIDISM (HPT)

S. Bonazza, S. Panareo, A. De Troia, M. Portinari, P. Carcoforo (Ferrara)

MERCOLEDÌ 17 OTTOBRE

SALA I

UN INASPETTATO RISCONTRO INTRAOPERATORIO ED ISTOLOGICO IN UN PAZIENTE AFFETTO DA TIREOPATIA MULTINODULARE

S.E. Tempera, E. Traini, M. Raffaelli, R. Bellantone (Roma)

TRATTAMENTO CON TERMOABLAZIONE RADIOFREQUENZA INDOTTA DI PARATIROIDE INTRATROIDEAPER IPERPARATIROIDISMO III RECIDIVO

M.G. Esposito, G. Antonelli, E. D'Ambrosio, G. Mercorelli, E. Spiniello, S. Spiezia (Napoli)



MERCOLEDÌ 17 OTTOBRE

SALA L

12:30 - 13:30

COMUNICAZIONI/VIDEO

Presidente: *Guglielmo Monaco (NA)*

Moderatori: *Gaetano Napoli (BA), Federico Davini (PI)*

LA PERFUSIONE IPERtermica CON ANTIBLASTICI DEL POLMONE ISOLATO NEL TRATTAMENTO DELLE METASTASI POLMONARI DA SARCOMA. RISULTATI E PROSPETTIVE FUTURE

A. Alloisio, G. Leoncini, M.T. Piras, G.B. Ratto, G. Pariscenti (Genova)

SEGMENTECTOMIA B6 MININVASIVA UNIORTALE PER ABNORME CAVITÀ POLMONARE POST RADIOFREQUENZA DI METASTASI IN PAZIENTE GIÀ SOTTOPOSTA A LOBECTOMIA INFERIORE SINISTRA CON TECNICA UNIORTALE

C. Risso, A. Denegri, L. Novello, M. Manitto, G. Pariscenti (Genova)

LACERAZIONI TRACHEALI POST-INTUBAZIONE: TRATTAMENTO E RUOLO CHIAVE DELLA CLASSIFICAZIONE MORFOLOGICA

A. Forcione, A.R. De Massimi, F. Carleo, M.T. Aratari, L. Salvadori, M. Di Martino, L. Carbone, R. Giunti, M.O. Jaus, S. Treggiari, G. Galluccio, G. Cardillo (Roma)

CONFRONTO DELLA QUALITÀ DELLA VITA (QoL) PRE E POSTOPERATORIA A BREVE TERMINE IN PAZIENTI AFFETTI DA IPERIDROSI FOCALE PRIMARIA E SOTTOPOSTI A SIMPATICTECTOMIA BILATERALE VIDEOTORACOSCOPICA

G. Romano, F. Davini, D. Bacchin, S. Ricciardi, C.C. Zirafa, F. Melfi (Pisa)

TORACOTOMIA D'EMERGENZA NEI TRAUMI DA FERITA PENETRANTE DEL TORACE

G. Pacella, N.P. Ardò, D. Loizzi, F. Sollitto (Foggia)

STABILIZZAZIONE POST-TRAUMATICA IN URGENZA DELLA PARETE TORACICA: NOSTRA ESPERIENZA IN UN RARO CASO DI TRAUMA TORACICO APERTO

E. Maiolino, A. Fiorella, M. Lorusso, G. Nex, M. Schiavone, G. De Iaco, M. Costantino, A. De Palma (Bari)

TRATTAMENTO CHIRURGICO DELLA DISTROFIA BOLLOSA APICALE IN PAZIENTI CON PNEUMOTORACE: APPROCCIO VATS UNIORTALE. ESPERIENZA PRELIMINARE E RISULTATI A BREVE TERMINE

M. Lorusso, R. Quercia, G. Garofalo, O. Pizzuto, A. Fiorella, E. Maiolino, G. Nex, M. Schiavone, G. Deiaco, A. De Palma (Bari)

VALUTAZIONE DEI FATTORI PROGNOSTICI DI SOPRAVVIVENZA DOPO METASTASECTOMIA POLMONARE DA CARCINOMA DEL COLON-RETTO

S. Ricciardi, F. Davini, C.C. Zirafa, F. Melfi (Pisa)

MERCOLEDÌ 17 OTTOBRE

SALA O

08:30 - 11:00

COMUNICAZIONI ORALI

PATOLOGIE BENIGNE ANO-RETTALI, INFEZIONI IN CHIRURGIA 1

Presidente: *Marco Sacchi (RM)*

Moderatori: *Alfonso Lisi (Frascati, RM), Domenico Spoletini (RM)*

IL GENERE NEL DETERMINISMO DELLA PATOLOGIA DEL PAVIMENTO PELVICO IN RESIDENTI E MIGRANTI

M. Rubbini, S. Ascanelli (Ferrara)

LA ECCD RISPETTO ALLA DEFECOGRAFICA TRADIZIONALE: STUDIO RADIOPROTEZIONISTICO

R. Ferrando (Albenga)

LA ECCD VERSUS DEFECORM: PIÙ FUNZIONALE, MENO RADIOPROTEZIONISTICO

R. Ferrando (Albenga)

INDICAZIONI E RISULTATI DELLA RETTOPESSI VENTRALE LAPAROSCOPICA NELLA SINDROME DA OSTRUITA DEFECAZIONE

A. Braini (Pordenone)

TRATTAMENTO DELLE FISTOLE ANALI COMPLESSE CON PASTA DI COLLAGENE (PERMACOL). ESPERIENZA PRELIMINARE

M. Caporossi¹, E. D'Agostino², C. Di Giampietro², A. Serao¹ (¹Albano Laziale, ²Frascati)

TRATTAMENTO DELLE FISTOLE ANALI COMPLESSE CON COLLAGENE EQUINO NON CROSS-LINKATO IN PAZIENTI ANZIANI

L. Ripamonti, M. Maternini, A. Guttadauro, F. Gabrielli (Milano)

UN NUOVO APPROCCIO CHIRURGICO NEL TRATTAMENTO DELLA CONDILOMATOSI ACUMINATA CIRCONFERENZIALE ANO-PERINEALE

A. Guttadauro, L. Ripamonti, M. Maternini, F. Gabrielli (Milano)

IL TRATTAMENTO CHIRURGICO DELLE FISTOLE ANALI IN DAY SURGERY: ESPERIENZA DI UN SINGOLO CENTRO

C. Magnani¹, A. Margiotta¹, E. Jovine² (¹Imola, ²Bologna)

FLAVONOIDI E CENTELLA ASIATICA A CONFRONTO NEL TRATTAMENTO CONSERVATIVO DELLA RAGADE ANALE CRONICA. STUDIO CLINICO RANDOMIZZATO

M. Chiaretti, D. Alunni Fegatelli, G. Pappalardo (Roma)



MERCOLEDÌ 17 OTTOBRE

SALA O

VALUTAZIONE DELL'OUTCOME, SICUREZZA ED EFFICACIA DELLA MUCOPESSIA E DEARTERIALIZZAZIONE EMORROIDARIA CON E SENZA L'UTILIZZO DEL DOPPLER. CONFRONTO TRA 3 PROCEDURE NELLA NOSTRA ESPERIENZA BIENNALE SU 91 PAZIENTI

R. Laforgia, P. Lobascio, M. Minafra, N. Musa, P. Sallustio, G. Balducci, G. Carbotta, S. Piscichio, V.L. Pinto, N. Palasciano (Bari)

ROBOTIC VENTRAL RECTOPEXY VS LAPAROSCOPIC VENTRAL RECTOPEXY: A RETROSEPTIVE SINGLE CENTER EVALUATION

D. Gaudio, F. Da Pozzo, A. Stuto² (1Napoli, 2Abano Terme, PD)

IMPATTO DELL'APPROCCIO AMBULATORIALE PER LA CHIRURGIA DELLE EMORROIDI SUI RISULTATI CLINICI E I COSTI SANITARI: STUDIO PROSPETTICO CONTROLLATO

S. Solari, S. Ascanelli, D. Marcello, F. Aisoni, M.G. Sibilla, L. Chimisso, S. Danese, P. Carcoforo (Ferrara)

EFFICACIA DELL'INNESTO DI CELLULE STAMINALI PROVENIENTI DA TESSUTO ADIPOSO AUTOLOGO NELL'ACCELERAZIONE DEL PROCESSO DI GUARIGIONE DELLE FISTOLE ANALI COMPLESSE. STUDIO PILOTA

M.G. Sibilla, S. Ascanelli, S. Danese, L. Chimisso, F. Aisoni, S. Solari, D. Marcello, P. Carcoforo (Ferrara)

TAILORED MUCOSECTOMY & HEMORRHOIDOPEXY (TM&H): UNA NUOVA OPZIONE CHIRURGICA PER IL TRATTAMENTO CONSERVATIVO DELLE EMORROIDI DI III GRADO SECONDO GOLIGHER

T. Zalla, C. Elbetti, I. Gianì, F. Caminati, M. Calussi, P. Dreoni, S. Cantafio, F. Feroci, M. Scatizzi³ (1Prato, 3Firenze)

TAILORED ANAL BLOCK (TAB): UNA NUOVA PROCEDURA ANESTESILOGICA PER IL TRATTAMENTO DELLE EMORROIDI IN AMBIENTE AMBULATORIALE

F. Caminati, C. Elbetti, G. Iacopò, T. Zalla, M. Calussi, P. Dreoni, S. Cantafio, F. Feroci, M. Scatizzi² (1Prato, 2Firenze)

LA SINGLE PILE HEMORRHOID CLASSIFICATION: UN NUOVO STRUMENTO PER LA CLASSIFICAZIONE DELLA PATOLOGIA EMORROIDARIA UTILE PER IL CONFRONTO TRA TECNICHE CHIRURGICHE

C. Elbetti, G. Iacopò, F. Caminati, T. Zalla, M. Calussi, P. Dreoni, S. Cantafio, F. Feroci, M. Scatizzi² (1Prato, 2Firenze)

MERCOLEDÌ 17 OTTOBRE

SALA O

TRATTAMENTO SCLEROSANTE AMBULATORIALE DELLA MALATTIA EMORROIDARIA SINTOMATICA CON INIEZIONE DI SCHIUMA DI POLIDOCANOLO 3%: ESPERIENZA DI UN CENTRO PILOTA E VARIAZIONE DI TECNICA

P. Lobascio, M. Minafra, R. Laforgia, P. Sallustio, G. Carbotta, G. Balducci, N. Musa, C. Giove, N. Palasciano (Bari)

SYMPTOMATIC PILE TAILORED PROCEDURES: UNA NUOVA PROSPETTIVA DI TRATTAMENTO DELLA PATOLOGIA EMORROIDARIA

C. Elbetti, I. Gianì, F. Caminati, T. Zalla, M. Calussi, P. Dreoni, E. Novelli, J. Martellucci, S. Cantafio, F. Feroci, M. Scatizzi² (1Prato, 2Firenze)

RAGADE ANALE ACUTA DOLOROSA: RUOLO DEL BLU DI METILENE SOLUZIONE 0.2%

M. Calussi, I. Gianì, C. Elbetti, F. Caminati, T. Zalla, P. Dreoni, S. Cantafio, F. Feroci, M. Scatizzi² (1Prato, 2Firenze)

INJECTION OF ADIPOSE TISSUE DERIVED STEM CELLS (MYSTEM® EVO TECHNOLOGY): A NEW SPHINCTER PRESERVING TREATMENT FOR HIGH OR COMPLEX TRANSPPHINCTERIC ANAL FISTULAS

S. Fedele, P. Lobascio, G. Balducci, P. Sallustio, M. Minafra, R. Laforgia, A. Delvecchio, F. Fiore, N. Palasciano (Bari)

11:00 - 13:30

COMUNICAZIONI ORALI

PATOLOGIE BENIGNE ANO-RETTALI, INFEZIONI IN CHIRURGIA 2

Presidente: *Massimo Basti (PE)*

Moderatori: *Damiano Caputo (RM), Giorgio De Montis (RM)*

MODELLO ASSISTENZIALE PER LA GESTIONE INTEGRATA MULTIDISCIPLINARE E IL TRATTAMENTO CHIRURGICO DELLE DISFUNZIONI COMPLESSE DEL PAVIMENTO PELVICO: EFFICACIA ED EFFICIENZA DEL PROCESSO E ANALISI ECONOMICA

L. Chimisso, S. Ascanelli, S. Solari, R. Martinello, I. Iafelice, P. Greco, I. Carmelo, P. Carcoforo (Ferrara)

CELLULE ADIPOSE MESENCHIMALI AUTOLOGHE (LIPOGEMS): UN IMPORTANTE ALLEATO NELLA CURA DELLE RADIODERMITI ANO-PERIANALI E VULVO-VAGINALI

I. Gianì, C. Elbetti, F. Caminati, T. Zalla, M. Calussi, P. Dreoni, S. Cantafio, F. Feroci, L. Tiradritti, L. Pisano, F. Taviti, M. Scatizzi² (1Prato, 2Firenze)



MERCOLEDÌ 17 OTTOBRE

SALA O

TRATTAMENTO MININVASIVO DELLE CISTI PILONIDALI CON TECNICA LASER ECO-GUIDATA (LEG). UNA NUOVA METODICA DAI RISULTATI PROMETTENTI: ANALISI PRELIMINARE DEI DATI

S. Barbaro, M. Molfetta, R. Sabag, G. Iapichino, D. Somenzi, G. Busi, G. Giannotti (Casalmaggiore)

LESIONI ANALI INTRAEPITELIALI E CONDILOMI IN UOMINI E DONNE CON INFEZIONE DA HIV: PREVALENZA E FATTORI ASSOCIATI

W. Sergi, F. Spatafora, M. Di Gaetano, G. Borgonovo, A. Farinetti, R. Gelmini (Modena)

VIDEO ASSISTED ANAL FISTULA TREATMENT (VAAFT) NEL TRATTAMENTO DELLE FISTOLE PERIANALI COMPLESSE: STUDIO PROSPETTICO CONTROLLATO

M. Sanzi, S. Ascanelli, M.G. Sibilla, G. Pascale, D. Marcello, P. Carcoforo (Ferrara)

DO WE HAVE ANOTHER OPTION TO TREAT BLEEDING HAEMORRHOIDS? THE EMBORRHOID TECHNIQUE: OUR EXPERIENCE AND PRELIMINARY RESULTS IN 8 PATIENTS

G. Talamo¹, A. Bianco¹, E. Moggia², M. Barattini¹, M. Imperatore¹, D. Zefiro¹, M. Saracco¹, T. Stefanini¹, S. Berti¹ (¹La Spezia, ²Casale Monferrato)

TRATTAMENTO DI LESIONE PERISTOMALE COMPLESSA CON LA NPWT: CASO CLINICO

A. Travaglino, G.M. Buonanno (Benevento)

ACUTE APPENDICITIS: UPDATE OF THE CLINICAL SCORES

M. Altomare¹, P. Salv² (¹Milano, ²Roma)

USO ROUTINARIO DELLO STENT CGUARD EMBOLIC PREVENTION SYSTEM: RISULTATI DEI PRIMI 100 IN UN'ESPERIENZA MONOCENTRICA

A. D'Adamo, P. Sirignano, L. Capoccia, W. Mansour, S. Cuzzo, E. Sbarigia, F. Speciale (Roma)

CORRELAZIONE TRA RISCHIO DI COMPLICANZE PERIOPERATORIE E PLACCA CAROTIDEA ULCERATA IN 964 TEA CONSECUTIVE

M. Brunoro, L. Capoccia, M. Formiconi, F. Fornelli, I. Renzi, E. Sbarigia, F. Speciale (Roma)

INCIDENZA ED EVOLUZIONE DEGLI ENDOLEAK DI TIPO 2 DOPO IMPIANTO DI ENDOPROTESI A BASSO PROFILO CON SEALING BASATO SU POLIMERO

V. Baldassarre, P. Sirignano, S. Ronchey, F. Accrocca, A. Siani, N. Mangialardi, F. Speciale (Roma)

ARE THERE ANY LIMITS FOR LAPAROSCOPY IN SPLENOMEGALY? OUR EXPERIENCE

M. Santarelli¹, D. Cell², A. Franchello¹, P. Depaolis¹ (¹Torino, ²Alba)

MERCOLEDÌ 17 OTTOBRE

SALA O

CORRELAZIONE TRA DRENAGGIO BILIARE E COMPLICANZE POST-OPERATORIE NELLA DUODENOCEFALOPANCREASECTOMIA

T. Stecca¹, C. Nistri^{1,2}, B. Pauletti¹, G. Martel¹, C. Ruffolo¹, N. Bassi^{1,2}, M. Massani¹ (¹Treviso, ²Padova)

LE INFEZIONI DEL SITO CHIRURGICO IN ITALIA: INCIDENZA NEGLI ULTIMI 5 ANNI E STRATEGIE DI PREVENZIONE ADOTTATE DALLA A.O.U. FEDERICO II

F. Mangani, R. Cardone, N. Polverino, A. Gargiulo, R. Ponzio, E. Gnarra, L. Miranda, R. Tramontano, C. De Werra (Napoli)

LAVAGGIO IN CORSO DI APPENDICECTOMIA LAPAROSCOPICA: UTILE RISORSA O INATTESA INSIDIA?

S.P.B. Cioffi, A. Spota, M. Altomare, M. Sallusti, S. Cimbanassi, L. Boni, O. Chiara (Milano)

IMPACT OF MULTIDRUG-RESISTANT (MDR) BACTERIA ON SHORT-TERM OUTCOMES AFTER HEPATO-PANCREATO-BILIARY SURGERY: ROLE OF PREOPERATIVE BILIARY DRAINAGE AND INTRAOPERATIVE BILE CULTURES

M. Piccino, A. Ruzzenente, S. Conci, T. Campagnaro, F. Bagante, A. Sartori, G. Di Filippo, R. Messina, C. Iacono, A. Guglielmi (Verona)

EFFICACIA DEL DISPOSITIVO ALEXIS NELLA PREVENZIONE DELLE INFEZIONI DEL SITO CHIRURGICO NELLA CHIRURGIA LAPAROSCOPICA ELETTIVA DEL COLON E DEL RETTO

S. Lauricella, G.T. Capolupo, D. Caputo, G. Mascianà, E. Mazzotta, A. Orsini, M. Caricato (Roma)

USO PROFILATTICO DEL DRENAGGIO SOTTOCUTANEO IN ASPIRAZIONE NELLA PREVENZIONE DELLE COMPLICANZE POST-OPERATORIE DI FERITA IN PAZIENTI SOTTOPOSTI A CHIRURGIA ADDOMINALE: REVISIONE SISTEMATICA DELLA LETTERATURA

D. Coletta¹, C. Del Basso¹, G. Giulian², F. Guerra³ (¹Roma, ²Grosseto, ³Pesaro)

IL RISCHIO INFETTIVO POST-SPLENECTOMIA: UN RARO CASO DI SETTICEMIA FATALE DA CAPNOCYTOPHAGA CANIMORSUS TRASMESSO DAL CANE DOMESTICO

G. Butturini¹, M. Solbiati¹, I. Damoli², M. Ramera², P. Regi¹, P. Pederzoli¹, F. Scopelliti¹, I. Frigerio¹, A. Giardino¹, C. Bassi², R. Salvia² (¹Peschiera Del Garda, ²Verona)

CELLULE ADIPOSE MESENCHIMALI AUTOLOGHE (LIPOGEMS): RUOLO NEL TRATTAMENTO DELLE FISTOLE PERIANALI RECIDIVE

I. Gian¹, C. Elbetti¹, F. Caminati¹, T. Zalla¹, M. Calussi¹, P. Dreoni¹, S. Cantafio¹, F. Feroci¹, M. Scatizzi² (¹Prato, ²Firenze)



MERCOLEDÌ 17 OTTOBRE

SALA O

FAST TRACK PROCTOLOGY: UNA AFFASCINANTE PROPOSTA DI STUDIO

I. Gianì, C. Elbetti¹, F. Caminati¹, T. Zalla¹, M. Calussi¹, P. Dreoni¹, S. Cantafio¹, F. Feroci¹, M. Scatizzi²
(¹Prato, ²Firenze)

15:00 - 18:00

COMUNICAZIONI ORALI

OBESITÀ

Presidente: Luigi Piazza (CT)

Moderatori: Paolo Gentileschi (RM), Vincenzo Bruni (RM)

RISULTATI A MEDIO E LUNGO TERMINE DOPO INTERVENTO CHIRURGICO DI RESLEEVE GASTRECTOMY A SEGUITO DI RIPRESA DI PESO O INSUFFICIENTE PERDITA DI PESO DOPO SLEEVE GASTRECTOMY

R. Giorgi, S.M. De Carli, R. Villa, M. Uccelli, G. Cesana, F. Ciccarese, A. Zanoni, A. Oldani, G. Poli, S. Olmi (Zingonia)

VALUTAZIONE DELL'ALESSITIMIA IN UNA POPOLAZIONE DI SOGGETTI OBESI CON LA TORONTO STRUCTURED INTERVIEW FOR ALEXITHYMIA (TSIA): DATI PRELIMINARI

C. Di Monte, M. Di Trani, G. Silecchia, E. Paone (Roma)

LA GASTROPLASTICA VERTICALE È UN INTERVENTO EFFICACE ASSOCIATO AL TRAPIANTO DI FEGATO

G. Fantola, M. Agus, S. Pintus, C. Sollai, R. Moroni (Cagliari)

LAPAROSCOPIC ADJUSTABLE GASTRIC BAND: CASE REPORT OF EROSION WITH INTRAGASTRIC MIGRATION. EXTREME SURGICAL APPROACH AT OUR INSTITUTION

V. Girardi, G. Barone, M. Gualtierotti, P. De Martini, A. Forgiome, M. Mutignani, G. Ferrari (Milano)

IL MANAGEMENT DEL LEAKAGE SU MINI BYPASS GASTRICO: CASO CLINICO

G.S. Veroux, E. Trusso Zirna, M. Patanè, F. Gulino, M. Iudica, A. Giarrizzo, A.G. Pappalardo, S. Sarvà, A.F. Bellia, F. Ferrara, L. Piazza (Catania)

GESTIONE DELLE FISTOLE DOPO SLEEVE GASTRECTOMY LAPAROSCOPICA: NOSTRA ESPERIENZA IN UNA SERIE DI 1214 INTERVENTI CONSECUTIVI

L. Grasso, A. Caltagirone, M. Toppino, A. Genzone, D. Solerio, M. Morino (Torino)

EFFETTI DELLA SLEEVE GASTRECTOMY LAPAROSCOPICA PER OBESITÀ PATOLOGICA SUI SINTOMI DELLA MALATTIA DA REFLUSSO GASTROESOFAGEO

A. Balla, L. Palmieri, A. Seitaj, P. Ursi, S. Quaresima, A. Paganini (Roma)

MERCOLEDÌ 17 OTTOBRE

SALA O

BYPASS GASTRICO REVERSIBILE CON FUNDECTOMIA E STOMACO ESPLORABILE MODELLO LESTI

G. Lesti, M. Civilla, F. Altorio, S. Petroni, F. De Santis (Lecce)

BYPASS GASTRICO CON FUNDECTOMIA ED ESPLORAZIONE DELLO STOMACO RESIDUO: ESPERIENZA PRELIMINARE

C. Nagliati, S. De Martino, D. Pennisi, A. Balani (Gorizia)

CONVERSIONE A BYPASS GASTRICO SU GASTROPLASTICA DI GASTROPLASTICHE COMPLICATE O FALLITE: STUDIO RETROSPETTIVO SU 133 PAZIENTI CON FOLLOW-UP FINO A 13 ANNI

S. Cariani, M. Rottoli, F. Balsamo, B. Torre, G. Poggioli (Bologna)

VALUTAZIONE ENDOSCOPICA IN PAZIENTI SOTTOPOSTI A BYPASS GASTRICO AD UNICA ANASTOMOSI (OAGB) IN UN SINGOLO CENTRO. ESPERIENZA PRELIMINARE

L. Leuratti, E. Facchiano, E. Soricelli, G. Quartararo, V. Caputo, D. Pacini, M. Lucchese (Firenze)

EFFICACIA DEL MINI BYPASS GASTRICO VL COME ALTERNATIVA AL BYPASS GASTRICO VL SEC. ROUX-EN-Y: ESPERIENZA DI UN SINGOLO CENTRO DOPO 877 PAZIENTI CONSECUTIVI

F. Gulino, A. Giarrizzo, M. Iudica, E. Trusso Zirna, M. Patanè, G. Veroux, S. Sarvà, A. Pappalardo, A. Bellia, F. Ferrara, L. Piazza (Catania)

RESEZIONE GASTRICA DOPO DIVERSIONE BILIO-PANCREATICA: UNA OPZIONE POSSIBILE NEI CASI DI RECUPERO PONDERALE ASSOCIATI A DILATAZIONE GASTRICA

M. Andreoli, L. Mascheroni, R. Grignani, R. Curti, F. Albani, E. Lattuada (Milano)

BYPASS GASTRICO ROUX-EN-Y E BYPASS CON SINGOLA ANASTOMOSI: CONFRONTO TRA SUTURE "BARBED" E SUTURE CONVENZIONALI

F. Prioli, F. Pennestrì, P. Gallucci, P. Giustacchini, L. Ciccioritti, L. Sessa, M. Raffaelli, R. Bellantone (Roma)

NOTE DI TECNICA DEL MINI BYPASS GASTRICO: ESPERIENZA DI UN SINGOLO CENTRO

E. Trusso Zirna, F. Gulino, A. Giarrizzo, M. Iudica, M. Patanè, G. Veroux, S. Sarvà, A. Pappalardo, A. Bellia, F. Ferrara, L. Piazza (Catania)

CURVA DI APPRENDIMENTO DELLA SLEEVE GASTRECTOMY LAPAROSCOPICA: MODELLO DI CUSUM

G. Fantola, M. Agus, S. Pintus, R. Moroni (Cagliari)

IL CINEMA IN OSPEDALE: ESPERIENZA PRELIMINARE IN CHIRURGIA BARIATRICA

C.P. Lombardi, E. Raniti, C. Garrone, F. Medolago Albani, M. Raffaelli, E.M. Mercuri, D. Chieffo (Roma)

VARIAZIONI DELL'OUTCOME CHIRURGICO BARIATRICO DOPO CALO PONDERALE PREOPERATORIO IN UNA POPOLAZIONE DI PAZIENTI AFFETTI DA GRAVE OBESITÀ

L. Grasso, M. Toppino, A. Genzone, D. Solerio, F. Olandese, F. Rahimi, S. Boschetti, A. De Francesco, M. Morino (Torino)



MERCOLEDÌ 17 OTTOBRE

SALA P

08:30 - 11:00

COMUNICAZIONI ORALI

UPPER GI: ESOFAGO, STOMACO, ONCOLOGICO

Presidente: *Michele Santangelo (NA)*

Moderatori: *Massimiliano Coppola (Lanusei, NU), Gaetano Logrieco (Acquaviva delle Fonti, BA)*

**PERCORSO GESTIONALE ENHANCED RECOVERY AFTER SURGERY (ERAS)
NELL'ESOFAGECTOMIA: MODELLO PREDITTIVO PRECOCE DI DEVIAZIONE DAL PROTOCOLLO**
P. Parise, C. Ferrari, A. Cossu, F. Puccetti, G. Marcocci, L. Garutti, U. Elmore, R. Rosati (Milano)

**RUOLO DELL'ANGIOGRAFIA CON VERDE DI INDOCIANINA NELLA VALUTAZIONE DELLA
PERFUSIONE DEL TUBULO GASTRICO DURANTE ESOFAGECTOMIA SECONDO IVOR-LEWIS E
CORRELAZIONE CON LO SVILUPPO DI FISTOLA ANASTOMOTICA**
L. Garutti, C. Ferrari, C. Andrea, F. Puccetti, P. Parise, R. Rosati (Milano)

**ANASTOMOSI INTRATORACICA MECCANICA E MANUALE IN CORSO DI ESOFAGECTOMIA SEC
IVOR LEWIS ROBOTICA: DUE TECNICHE A CONFRONTO**
E. Gia, I. Urciuoli, G. Barbato, A. Vegni, M. Calistri, B. Boffi, L. Bencini, A. Coratti (Firenze)

**EVALUATION AND COMPARISON OF EARLY POST-OPERATIVE OUTCOMES AFTER HYBRID
IVOR-LEWIS AND OTHER OPEN TRANSTHORACIC ESOPHAGECTOMIES FOR CANCER: A SINGLE-
CENTRE EXPERIENCE**
D. Ferraro, D. Zanotti, N. Maynard, R. Marshall, D. Gumaa, R. Gillies, B. Sgromo (Oxford, REGNO UNITO)

**ESOFAGECTOMIA MINI-INVASIVA ROBOT-ASSISTITA SEC. IVOR LEWIS: ESPERIENZA
PRELIMINARE DI UN CENTRO DI RIFERIMENTO**
M. Zenzaro, G. Pallabazzer, S. D'Imporzano, B. Solito, M.G. Bellomini, S. Santi (Pisa)

**THE IMPACT OF ELDERLY ON SURGICAL OUTCOMES AFTER IVOR-LEWIS ESOPHAGECTOMY:
REVIEW OF A SINGLE INSTITUTION EXPERIENCE**
A. Cossu, F. Puccetti, P. Parise, G. Marcocci, F. Carlo, L. Garutti, U. Elmore, R. Rosati (Milano)

TUMORE DELLA GIUNZIONE GASTRO-ESOFAGEA: NOSTRA ESPERIENZA
C. Lozito (Taranto)

**INDICATORI PRECOCI DI PROLUNGATA DEGENZA IN PAZIENTI SOTTOPOSTI A GASTRECTOMIA:
ANALISI DELLE VARIABILI PERIOPERATORIE E DELLE DEVIAZIONI DAL PROTOCOLLO E.R.A.S**
P. Parise, L. Cinelli, C. Ferrari, A. Cossu, F. Puccetti, L. Garutti, G. Marcocci, R. Rosati (Milano)

MERCOLEDÌ 17 OTTOBRE

SALA P

FATTORI CORRELATI ALLO SVILUPPO DI FISTOLA PANCREATICA POST-GASTRECTOMIA
C. Rabuini, G. Cuticone, F. Guerra, E. Eugeni, A. Tamburini, V. Sisti, A. Patriti (Pesaro)

**EARLY OUTCOMES AND PREDICTORS OF MORTALITY AFTER GASTRIC CANCER SURGERY IN
THE VERY ELDERLY PATIENTS**
A. Duchi, M. Lugaesi, F. Argento, K.E. Yavuzdiler, F. Martini, M. Novello, G. Cavallari, B. Nardo (Bologna)

**FLUORESCENCE GUIDED GASTRIC CANCER LYMPHADENECTOMY: IS INDOCYANINE GREEN
FLUORESCENCE ABLE TO DETECT METASTATIC LYMPH NODES?**
*B. Molteni¹, P. Porsio¹, S. Molfino¹, C. Maurizio¹, M.S. Alfano¹, S. Benedicenti¹, F. Gheza², N. Portolani¹,
G. Baiocchi¹ (¹Brescia, ²Chicago, USA)*

CANCRO GASTRICO IN EMERGENZA: ANALISI DEI FATTORI CHE NE INFLUENZANO L'OUTCOME
A. Travaglino, G.M. Buonanno (Benevento)

**LA RICOSTRUZIONE SECONDO BILLROTH II DOPO GASTRECTOMIA SUBTOTALE PER
ADENOCARCINOMA DELLO STOMACO: REVIVAL DI UNA TECNICA ACCANTONATA?**
F. Rosa, G. Quero, C. Fiorillo, G. Doglietto, S. Alfieri (Roma)

**GASTRIC TUBE CANCER AFTER ESOPHAGECTOMY FOR ESOPHAGEAL CANCER: A SYSTEMATIC
REVIEW OF LITERATURE AND A CASE REPORT**
D. Gentile, P. Riva, A. Da Roit, S. Basato, S. Marano, C. Castoro (Rozzano/MI)

TRATTAMENTO CHIRURGICO DEL CANCRO GASTRICO IV STADIO: UNA PROSPETTIVA ITALIANA
*S. Ministrini¹, M. Bencivenga², E. Marino³, A. D'Ignazio⁴, L. Solaini⁵, G. Mura⁶, S. Sofia⁷, B. Molteni¹,
M.S. Alfano¹, C. Cipollari², M.C. Vannoni³, K. Polom⁴, M. Degiuli⁷, P. Morgagni⁵, D. Marrelli⁴, F. Roviello⁴,
A. Donini³, G. De Manzoni², G. Tiberio¹ (¹Brescia, ²Verona, ³Perugia, ⁴Siena, ⁵Forlì, ⁶Arezzo, ⁷Torino)*

**GASTRECTOMIA ROBOTICA VS OPEN PER CANCRO: CONFRONTO DEI RISULTATI A BREVE E
LUNGO TERMINE**
L. Solaini, F. Bazzocchi, S. Pellegrini, A. Avanzolini, D. Cavaliere, G. Vittimberga, P. Morgagni, G. Ercolani (Forlì, FC)

IMPACT OF SIEWERT CLASSIFICATION ON GASTRIC CANCER LYMPH-NODE DISSECTION
A. D'Ignazio, D. Marrelli, K. Polom, F. Roviello (Siena)



MERCOLEDÌ 17 OTTOBRE

SALA P

STRATEGIE RICOSTRUTTIVE DOPO GASTRECTOMIA DISTALE LAPAROSCOPICA: LA NOSTRA ESPERIENZA PRELIMINARE

R. Moscato, M. Cuoghi, L. Cinti, F. Rebecchi, M. Morino (Torino)

GIANT GASTRIC GIST: WHAT TO DO?

L. Laface, M. Casati, R. Bellini, E. Abate (Vimercate)

11:00 - 13:30

COMUNICAZIONI ORALI

UPPER GI: ESOFAGO, STOMACO, ONCOLOGICO

Presidente: *Annibale Donini (PG)*

Moderatori: *Renato Romagnoli (TO), Laura Ruspi (MI)*

LONG-TERM SURVIVAL IN PATIENTS WITH "POSTERIOR" OR PARA-AORTIC LYMPH NODE METASTASES SUBMITTED TO D2 PLUS LYMPHADENECTOMY

D. Marrelli, A. D'Ignazio, K. Polom, P. Paladini, F. Roviello (Siena)

ROBOTIC-ASSISTED GASTRECTOMY VERSUS OPEN APPROACH: OUTCOMES FROM A SINGLE INSTITUTION

D. Marrelli, F. Molinaro, K. Polom, R. Piagnerelli, A. D'Ignazio, F. Roviello (Siena)

ROBOTIC-ASSISTED VERSUS LAPAROSCOPIC GASTRECTOMY: AN UP-TO-DATE META-ANALYSIS

G.P. Guerrini, A. Giuliani, G. Tarantino, V. Serra, P. Magistri, G. Assirati, T. Olivieri, B. Cattellani, F. Mereu, R. Ballarin, F. Di Benedetto (Modena)

TRANSHIATAL DISTAL ESOPHAGECTOMY FOR SIEWERT TYPE II CARDIA CANCER CAN BE AN OPTION IN SELECTED PATIENTS

R. Reddavid¹, S. Sofia¹, S. Di Maria Grimaldi¹, R. Trapani¹, M. Solej¹, P. Strignano², S. Gentili³, F. Borghi⁴, R. Lele⁵, A. Ferrero², R. Polastris⁶, M. Camandona², M. Morino², M. Degiuli¹ (¹Orbassano, ²Torino, ³Novara, ⁴Cuneo, ⁵Biella)

ESOPHAGOJEJUNAL ANASTOMOSIS LEAKAGE (EJAL) AFTER TOTAL GASTRECTOMY FOR GASTRIC CANCER: RISK FACTORS AND INDIVIDUAL RISK SCORE. A GIRCG NATIONWIDE MULTICENTER RETROSPECTIVE STUDY

R. Trapani, B. Cuzzola, S. Sofia, M. Fracasso, A. Alò, S. Di Maria Grimaldi, S. Mungo, R. Reddavid, M. Solej, M. Degiuli (Orbassano)

VALORE DIAGNOSTICO DELL'ECOENDOSCOPIA NELL'APPROCCIO TERAPEUTICO DEL CANCRO GASTRICO: I RISULTATI DELLA NOSTRA CASISTICA

F. Luperini¹, W. Siquini¹, F. Antonini², G. Macarrà² (¹San Benedetto Del Tronto, ²Fermo)

MERCOLEDÌ 17 OTTOBRE

SALA P

GASTRIC CANCER IN OCTOGENARIANS: RISK FACTORS FOR COMPLICATIONS AND LONG TERM OUTCOME

D. Marrelli, K. Polom, A. D'Ignazio, F. Roviello (Siena)

GASTRECTOMIA LAPAROSCOPICA PER CANCRO CON ANASTOMOSI TOTALMENTE INTRACORPOREA: ESPERIENZA DEL NOSTRO CENTRO SU 103 CASI CONSECUTIVI

A. Cacurri, G.M. Palini, B. Pirrera, M. Giordano, N. Zanini, C. Vallicelli, M. Todaro, G.L. Garulli (Rimini)

CHIRURGIA LAPAROSCOPICA DEL CANCRO GASTRICO: TECNICA E RISULTATI A MEDIO E LUNGO TERMINE DOPO OLTRE 130 CASI

M. Uccelli¹, C. Rubicondo^{1,2}, G. Cesana¹, R. Giorgi¹, F. Ciccarese¹, R. Villa¹, A. Oldani¹, S. De Carli¹, A. Zanon¹, V. Messina^{1,2}, D. Djokic^{1,2}, S. Olmi^{1,2} (¹Zingonia, Osio Sotto, ²Milano)

MESENTERIC CYST AND RECURRENT ABDOMINAL PAIN IN A PATIENT WITH GORLIN-GOLTZ SYNDROME: A CASE REPORT

F. Guida, G. D'Onofrio, L. Monaco (Avellino)

OUTCOMES IN NONAGENARIANS AND CENTENARIANS PATIENTS AFTER EMERGENCY AND ELECTIVE SURGICAL SETTING

K.E. Yavuzdiler¹, M. Lugaes¹, A. Duchi¹, F. Argento¹, F. Martini¹, M. Novello¹, C. Laurino², B. Palmieri², B. Nardo¹ (¹Bologna, ²Modena)

EPITHELIAL MESENCHYMAL TRANSITION RELATED PROTEINS AND CD44 AS PREDICTORS OF OUTCOME IN GASTRIC CANCER IN CAUCASIAN PATIENTS

I. Skalamera, B. Badii, C. Foppa, F. Staderini, T. Nelli, P. Montanelli, L. Novelli, L. Papucci, L. Magnelli, S. Peri, N. Schiavone, F. Cianchi (Firenze)

GASTRECTOMIA ROBOT-ASSISTITA VERSUS OPEN: CASE MATCH STUDY

R. Caruso, Y. Quijano, E. Vicente, H. Duran, E. Diaz, I. Fabra, B. Ielpo, V. Ferri, L. Malave, R. Isernia, I. Torrij (Madrid, SPAGNA)

GASTRECTOMIA SUBTOTALE E LINFECTOMIA D2 ROBOT-ASSISTITA PER CANCRO GASTRICO AVANZATO: QUALI VANTAGGI?

F. Pecchini, G. Casoni Pataccini, I. Roli, F. Bruno, V. Trapani, B. Mullineris, M. Piccoli (Modena)

ANASTOMOSI INTRACORPOREA ED EXTRACORPOREA NELL'EMICOLECTOMIA DESTRA: RISULTATI A LUNGO TERMINE

A. Schimera, C. Bombardini, S. Giaccari, S. Solari, F. Petrarulo, S. Targa, S. Rubino (Ferrara)

PRECISION MEDICINE TO PATIENTS SURGICALLY TREATED FOR GASTRIC CANCERS: THE ONCOMINE FOCUS ASSAY

A. Rizzuto^{1,2}, D.M. Oliveira², G. Viglietto² (¹Napoli, ²Catanzaro)



MERCOLEDÌ 17 OTTOBRE

SALA P

CHIRURGIA DEL TUMORE GASTRICO: L'IMPATTO DELLA LAPAROSCOPIA SUGLI OUTCOMES FUNZIONALI ED ONCOLOGICI NELLA NOSTRA ESPERIENZA MONOCENTRICA MULTIDISCIPLINARE

A. Gennai¹, M. Saracco¹, G. Talamo², S. Berti¹, P. Bonfante¹, C. Feleppa¹, A. Tognoni¹, F. Sucamelj¹, E. Francone¹, V. Lorenzoni¹ (¹La Spezia, ²Pisa)

I NET DEL DISTRETTO GASTROENTEROPANCREATICO. LA NOSTRA ESPERIENZA NEGLI ULTIMI 10 ANNI (2007-2017)

G. Casoni Pattacini, F. Pecchini, I. Roli, F. Bruno, B. Mullineris, V. Trapani, M. Piccoli (Modena)

15:00 - 18:00

COMUNICAZIONI ORALI

CHIRURGIA FLUO GUIDATA, ISCHEMIA CRITICA ARTO

Presidente: Francesco Millone (NA)

Moderatori: Stefano Bartoli (RM), Gianluca Garulli (RN)

DIFFERENT WAYS TO MANAGE INDOCYANINE GREEN FLUORESCENCE TO DIFFERENT PURPOSES IN LIVER SURGERY. A SYSTEMATIC REVIEW

S. Molfino¹, M.S. Alfano¹, S. Benedicenti¹, B. Molteni¹, M. Peroni¹, M. Baresi¹, A. Tarasconi¹, F. Catena², N. Vettoretto³, N. Portolani¹, G.L. Baiocchi¹ (¹Brescia, ²Parma, ³Montichiari)

INTRAOPERATIVE IMAGING OF LIVER NEOPLASMS WITH ICG: A SIMPLE YET POWERFUL TOOL. PRELIMINARY RESULTS

M.S. Alfano¹, S. Molfino¹, S. Benedicenti¹, B. Molteni¹, P. Porsio¹, F. Gheza², M. Botticini³, N. Portolani¹, G.L. Baiocchi¹ (¹Brescia, ²Chicago, USA, ³Milano)

INDOCYANINE-GREEN FLUORESCENCE-GUIDED LIVER RESECTION OF METASTASIS FROM SQUAMOUS CELL CARCINOMA INVADING THE BILIARY TREE: A CASE REPORT

S. Benedicenti, S. Molfino, M.S. Alfano, B. Molteni, P. Porsio, N. Portolani, G.L. Baiocchi (Brescia)

IN-VIVO FLUORESCENCE STUDY OF THE ANATOMY OF LYMPHATIC DRAINAGE IN GASTRIC CANCER WITH THE USE OF ICG-FLUORESCENCE TRACING

M. Camoni¹, S. Molfino¹, B. Molteni¹, P. Porsio¹, M.S. Alfano¹, S. Benedicenti¹, F. Gheza², N. Portolani¹, G.L. Baiocchi¹ (¹Brescia, ²Chicago, USA)

GASTRIC CANCER INDOCYANINE GREEN LYMPH NODE NAVIGATION SURGERY: SYSTEMATIC REVIEW

B. Molteni, P. Porsio, S. Molfino, M.S. Alfano, S. Benedicenti, M. Camoni, N. Portolani, G. Baiocchi (Brescia)

MERCOLEDÌ 17 OTTOBRE

SALA P

USO DEL VERDE INDOCIANINA NEL RITROVAMENTO DEL LINFONODO SENTINELLA IN CHIRURGIA DELLA MAMMELLA: UNA REALTÀ EFFICACE ED ECONOMICA

T. Fogacci, F. Cattin, G. Frisoni, L. Fabiocchi, G. Semprini, D. Samorani (Rimini)

RARA DISTOPIA COLECISTO-COLEDOCICA CON COLECISTO-COLEDOCO LITIASI: UTILITÀ DEL RENDEZ-VOUS E DELLA FLUORESCENZA ICG

E. Mattone, E. Schembari, M. Teodoro, R. Lombardo, S. Latteri, A. Pesce, M. Mannino, M. Sofia, G. La Greca (Catania)

L'UTILIZZO DELLA FLUORESCENZA IN CHIRURGIA BARIATRICA: OUTCOME E COMPLICANZE

C. Musolino, M.P. Giusti, E. Galfrascoli, M.A. Zappa (Erba)

RUOLO DELLA BIOPSIA DEL LINFONODO SENTINELLA NELLA PROGNOSI A LUNGO TERMINE DEI PAZIENTI CON MELANOMA CUTANEO: STUDIO PROSPETTICO CON DIECI ANNI DI FOLLOW-UP

F. Aisoni, L. Chimisso, M.G. Sibilla, S. Danese, C. Cittanti, S. Bonazza, M. Portinari, A. De Troia, P. Carcoforo (Ferrara)

AXILLARY REVERSE MAPPING TRY TO IDENTIFY AND SPARE LYMPHATIC PATHWAYS IN BREAST CANCER SURGERY TO PREVENT BREAST CANCER RELATED LYMPHEDEMA RF-2013-02358165

A. De Troia, S. Panareo, S. Danese, L. Chimisso, F. Aisoni, S. Solari, P. Carcoforo (Ferrara)

ANGIOGRAFIA A FLUORESCENZA PER L'IDENTIFICAZIONE DEL PUNTO DI SEZIONE IN CHIRURGIA COLORETTALE

A. Picchetto, G. D'Ambrosio, S. La Rocca, F. De Laurentis (Roma)

USO DEL CGF (CONCENTRATED GROWTHFACTORS) NEL TRATTAMENTO DELLE ULCERE DEL PIEDE DIABETICO

R. Compagna, A. Florio, F. Calemma, G. Fatigati, F. Di Costanzo, B. Amato (Napoli)

TROMBOLISI INTRA-ARTERIOSA CON UROKINASE + PROCEDURA ENDOVASCOLARE QUALE TERAPIA DI PRIMO LIVELLO PER L'ISCHEMIA ACUTA CRITICA DEGLI ARTI INFERIORI

R. Compagna, F. Calemma, A. Florio, F. Di Costanzo, G. Fatigati, B. Amato (Napoli)

EFFICACIA DI UNA NUOVA MATRICE FLUIDA IN ULCERE TUNNELLIZZATE O CAVITARIE NEL PIEDE DIABETICO: UNO STUDIO PRELIMINARE

R. Guerniero (Napoli)

SALVATAGGIO D'ARTO: ESPERIENZA DI UN ANNO IN UN DEA DI SECONDO LIVELLO

M. Assenza, P. Ferrari, I. Iannone, D. Angelieri, C. De Padua, S. Santillo, B. Cirillo, L. Esposito, S. Ribaldi, D. Rossi (Roma)



GIOVEDÌ 18 OTTOBRE

SALA B

08:30 - 11:30

SESSIONE VIDEO SIUEC/SPIGC

VIDEOCHIRURGIA UNDER 40

FILMATI DI CHIRURGIA PRESENTATI DA GIOVANI CHIRURGI SIUEC/SPIGC

Presidente: *Michele D'Ajello (TR)*

Moderatori: *Michele Minuto (GE), Luigi Oragano (VB)*

Strumenti di dissezione in surrenectomia laparoscopica - *Chiara Offi (NA)*

Linfadenectomia laterocervicale funzionale ecoguidata - *Giovanna Di Meo (BA)*

Chirurgia tiroidea Transascellare - *Davide Gozzo (MO)*

Monitoraggio continuo del nervo laringeo ricorrente in corso di Tiroidectomia Mini-Invasiva

Videoassistita - *Giuseppina Irene Melfa (PA)*

Controversie ed approccio chirurgico ai NETs pancreatici - *Renato Patrone (NA)*

3D laparoscopic splenopancreatectomy for neuroendocrine tumor in patient with MEN 1 syndrome - *Giuseppe Di Buono (PA)*

Opinion Leader: *Giuseppe Cavallaro (RM)*

Il gozzo dimenticato - *Alessandro Pasculli (BA)*

Surrenectomia laparoscopica - *Mariarita Tarallo (RM)*

Surrenectomia destra VL in voluminoso feo con dislocazione cavale - *Tommaso Cipolat Mis (TS)*

Duodenocefalopancreatectomia robotica: pearls and pitfalls - *Giuseppe Massimiliano De Luca (BR)*

Chirurgia pancreatica robotica dei tumori neuroendocrini - *Gregorio Di Franco (PI)*

Tiroidectomia totale con neuromonitoraggio intraoperatorio continuo del nervo laringeo inferiore - *Michele Guido Podda (CA)*

Splenopancreatectomia distale laparoscopica per neoformazione della coda del pancreas - *Francesco Pennestri (RM)*

Mastectomia radicale sec. Halsted per carcinoma duttale infiltrante ulcerato - *Antonia Girardi (BA)*

Opinion Leader: *Michele Minuto (GE)*

Commissione per il premio quale miglior Video:

Maria Luisa Altana (CA), Ennio Leopaldi (MI), Roberta Lucchini (TR), Massimo Monacelli (TR), Giuseppa Graceffa (PA), Nicola Palestini (Candiolo, TO), Pietro Princi (RM), Antonio Biondi (CT), Stefano Spiezia (NA), Dario Bettini (FC), Salvatore Sorrenti (RM), Guido Mondini (TO), Paola Sartori (Desio, MB)

GIOVEDÌ 18 OTTOBRE

SALA C

08:30 - 10:30

SESSIONI VIDEO

LOWER GI

Presidente: *Silvia Palmisano (TS)*

Moderatori: *Graziano Pernazza (RM), Andrea Gattolin (CN)*

LAPAROSCOPIC LEFT COLECTOMY: KNOWLEDGE OF SURGICAL ANATOMY BASIC TO MASTERING TECHNIQUE

M.M. Lirici¹, V. Romeo¹, S.M. Tierno¹, C.G.S. Huscher² (1Roma, 2Benevento)

MUCOEMORROIDOPESSI CON HPS PLUS

D. Ferrara, L. Bottero, S. Coppola, A. Allegri, G. Concone, G. Faillace, M. Longoni (Cinisello Balsamo)

POSIZIONAMENTO ENDOPROTESI COLO-ANALE ULTRAFLEX PRECISION PER STENOSI POST-OPERATORIA ULTRA BASSA

S. Giungato, A.S. Pepe, E. Di Todaro (Castellaneta)

COLECTOMY WITH CME FOR MULTIPLE SYNCHRONOUS ADENOCARCINOMAS

C. Lazzara, N. Titone, F. Mento, G. Cassaro, G. Pinto, G. Navarra (Messina)

ROBOT ASSISTED SIGMOIDECTOMY FOR AN ADVANCED COLORECTAL CANCER

G. Cassaro, C. Lazzara, F. Mento, N. Titone, G. Pinto, G. Navarra (Messina)

DOPPIA NEOPLASIA SINCRONA DEL COLON: DOPPIA RESEZIONE RADICALE LAPAROSCOPICA COME ALTERNATIVA DI TRATTAMENTO

F. Maione, E. Travaglio, P. Guffanti, A. Gattolin (Mondovì, CN)

ROBOTIC LOW ANTERIOR RESECTION FOR RECTAL CANCER

F. Mento, C. Lazzara, G. Cassaro, G. Pinto, N. Titone, G. Navarra (Messina)

COLECTOMIA TOTALE LAPAROSCOPICA PER DOPPIA NEOPLASIA: DALLA CME ALLA PRESERVAZIONE DELL'AMI

P. Carnevali, C. Magistro, C. Bertoglio, M. Origi, A. Mangili, L. Zampino, S. Di Ganci, G.C. Ferrari (Milano)

CME LAPAROSCOPICA: DIFFICOLTÀ TECNICHE IN UN CASO DI NET DEL CIECO LOCALMENTE AVANZATO

R. Rimonda, E. Travaglio, F. Perotto, A. Gattolin (Mondovì, CN)



GIOVEDÌ 18 OTTOBRE

SALA C

10:30 - 12:30

SESSIONI VIDEO

LOWER GI

Presidente: Antonio Stracqualursi (CT)

Moderatori: Roberto Santoro (RM), Nicola Apice (FR)

SOURCE CONTROL SURGERY NEL TRATTAMENTO DELLE IB

E. Liberatore, M. Basti, V. Caracino, A. Ricci, V. Mongelli (Pescara)

TEM

E. Liberatore, M. Basti, V. Caracino, A. Ricci, V. Mongelli (Pescara)

TAMIS PER ADENOCARCINOMA T2 DEL RETTO MEDIO IN PAZIENTE ANZIANO AD ALTO

RISCHIO

*E. Andolfi¹, A. Biancafarina¹, M. Angelini¹, A. Fontani¹, B. Frezza¹, G. Provenza¹, G.A. Pellicanò¹, G. Ceccarelli²
(¹Arezzo, ²Foligno)*

MALATTIA DIVERTICOLARE COMPLICATA DA FISTOLA COLOVESCICALE: PASSAGGI TECNICI DI UN APPROCCIO LAPAROSCOPICO COMPLESSO

S. Testa, M. Scansetti, S. Ghisio, C. De Rosa, D. Scerrati, E. Soligo (Vercelli)

PROCTO-SIGMOIDECTOMIA LAPAROSCOPICA CON PULL-THROUGH - TECNICA ALTERNATIVA DI MOBILIZZAZIONE DELLA FLESSURA

C. Napolitano, M. Clemente (Salerno)

APPLICAZIONE DELLA FLUORESCENZA CON VERDE D'INDOCIANINA PER L'IDENTIFICAZIONE DEL LINFONODO SENTINELLA IN RESEZIONI COLO-RETTALI LAPAROSCOPICHE PER NEOPLASIA

C. Santi^{1,2}, L. Casali¹, C. Franzini¹, P. Detullio¹, V. Violi^{1,2} (¹Fidenza, PR, ²Parma)

ASPORTAZIONE DI METASTASI EPATICHE E CONTEMPORANEA MILES COMPLETAMENTE ROBOT-ASSISTITI CON DA VINCI XI

D. Gianardi, S. Guadagni, N. Furbetta, M. Palmeri, G. Di Franco, M. Bianchini, L. Rossi, G. Stefanini, F. Mosca, G. Di Candio, L. Morelli (Pisa)

EMERGENCY LAPAROSCOPIC TREATMENT OF SIGMOID DIVERTICULITIS IN AN OBESE PATIENT

E. Di Fratta, A. Miranda, A. Costanzi, M. Gerosa, D. Maggioni (Desio, MB)

GIOVEDÌ 18 OTTOBRE

SALA D

ESCISIONE DI POLIPO DEL RETTO PER VIA TRANSANALE (TEO)

F. Coratti, C. Foppa, T. Nelli, P. Montanelli, M. Trafeli, F. Cianchi (Firenze)

LAPAROSCOPIC HARTMANN REVERSAL

G. Guercioni, M. Benedetti, E. Basaglia, S. Lanzara, V. Bartolotta, C. Marco (Ascoli Piceno)

08:30 - 10:30

SESSIONI VIDEO

UPPER GI

Presidente: Rodolfo Vincenti (RM)

Moderatori: Francesco Carlei (AQ), Maria Giofrè Florio (ME)

GASTRECTOMIA SUBTOTALE LAPAROSCOPICA CON LINFECTOMIA D2 ICG GUIDATA PER CANCRO GASTRICO

A. Delitala, V. Barbieri, F. Maurichi, A. Altamura, M. Luperto, M.G. Viola (Tricase)

D2 LYMPHADENECTOMY WITH RIGHT-TO-LEFT APPROACH DURING LAPAROSCOPIC GASTRECTOMY

*E. Treppiedi¹, A. Manzoni¹, G. Zimmiti¹, V. Segal¹, R. La Mendola², L. Cocchi³, V. Postiglione¹, E. Rosso¹
(¹Brescia, ²Verona, ³Genova)*

ESOFAGECTOMIA SEC. MCKEOWN LAPAROSCOPICA E TORACOSCOPICA IN POSIZIONE PRONA

G. Pallabazzer, S. D'Imporzano, M. Zenzaro, B. Solito, M.G. Bellomini, S. Santi (Pisa)

RESEZIONE TANGENZIALE LAPAROSCOPICA DI GIST II PORZIONE DUODENALE

A. Romboli, R. Dalla Valle, P. Gabriele Luciano, E. Bonati, L. Ferrara, V. Pattonieri (Parma)

INTERVENTO SEC. IVOR LEWIS DOPO SLEEVE GASTRECTOMY: L'UTILIZZO DELLO STOMACO È ANCORA POSSIBILE

G. Pallabazzer, S. D'Imporzano, B. Solito, M.G. Bellomini, M. Zenzaro, S. Santi (Pisa)

GASTRECTOMIA SUBTOTALE CON LINFOADENECTOMIA D2 LAPAROSCOPICA

G. Pallabazzer, S. D'Imporzano, B. Solito, M.G. Bellomini, M. Zenzaro, S. Santi (Pisa)



GIOVEDÌ 18 OTTOBRE

SALA D

ROBOT-ASSISTED ONE-STAGE LEFT HEPATECTOMY AND RIGHT COLECTOMY FOR SYNCHRONOUS LIVER METASTASES

G. Ceccarelli, M. De Rosa, F. Ermili, G. Marincola, V. Ferraro, G. Metastasio, F. Rondelli, M. Boni (Foligno)

THORACOSCOPIC ENUCLEATION OF GIANT ESOPHAGEAL LIPOMA

A. Celotti, S. De Pascale, S. Casiraghi, G. Pata, M. Gardani, U. Fumagalli Romario (Brescia)

ROBOTIC TREATMENT OF CARDIAS LESION

L. Pellegrino, A. Marano, L. Bono, P. Geretto, F. Borghi (Cuneo)

ROBOTIC SURGERY FOR LARGE HIATAL HERNIA: REINFORCEMENT WITH FULLY RESORBABLE SCAFFOLD MESH

A. Brolese (Trento)

GIOVEDÌ 18 OTTOBRE

SALA E

08:30 - 10:30

SESSIONI VIDEO

MISCELLANEA

Presidente: *Francesco Stipa (RM)*

Moderatori: *Massimiliano Remedi (RM), Bruno Cola (BO)*

MASTECTOMIA ENDOSCOPICA NIPPLE-SPARING

M.C. Canepa¹, A. Morello², M. Ghiglione¹, I. Monsellato¹, F. Priora¹ (¹Alessandria, ²Pavia)

UTILIZZO DEL VERDE INDOCIANNA NEL RITROVAMENTO DEL LINFONODO SENTINELLA NELLA CHIRURGIA MAMMARIA

T. Fogacci, F. Cattin, G. Frisoni, L. Fabiocchi, G. Semprini, D. Samorani (Rimini)

LOBECTOMIA LATERALE SINISTRA VLS

R. Romito, F.M. Nicolosi, O. Soresini (Novara)

VIDEO ASSISTED THORACOSCOPIC RIGHT LOWER LOBECTOMY FOR LUNG CANCER

M.M. Lirici, V. Romeo, S.M. Tierno, L. Simonelli (Roma)

RESEZIONE PARZIALE RENALE VIDEOLAPAROSCOPICA

A. Serao, A. Bellotti, M. Caporossi, C. Di Cosimo (Albano)

LAPAROSCOPIC LEFT NEPHRECTOMY FOR M1 PUL RCC

G. Guercioni, M. Catarci, E. Basaglia, S. Lanzara, V. Bartolotta, A. Avolio (Ascoli Piceno)

RESEZIONE LAPAROSCOPICA DI VOLUMINOSO MENINGOCELE SACRALE ANTERIORE

I. Benzon^{1,2}, D. Lomiento¹, V. Ranieri¹, L. Totaro³, M. Martinotti¹ (¹Cremona, ²Pavia, ³Brescia)

SPLENECTOMIA PARZIALE LAPAROSCOPICA IN UN BAMBINO AFFETTO DA AMARTOMA SPLENICO

F. Serra, L. Sorrentino, F. Cabry, D. Biondini, P.L. Ceccarelli, R. Gelmini (Modena)

EMATOMA SPLENICO POST-TRAUMATICO: TRATTAMENTO DIFFERITO ROBOT-ASSISTITO

M. De Prizio, A. Biancafarina, M. Angelini, G. Mura (Arezzo)

RESEZIONE LAPAROSCOPICA DI RECIDIVA SOTTOPERITONEALE DI EPATOCARCINOMA

A. Pisani Ceretti, M. Giovenzana, M. Barabino, M. Longhi, M. Bonaldi, E. Opocher (Milano)



GIOVEDÌ 18 OTTOBRE

SALA E

MASSE CISTICHE ADDOMINALI, LAPAROSCOPIA ESPLORATIVA DIAGNOSTICA E SECONDO TEMPO CON ASPORTAZIONE LAPAROSCOPICA. UN CASO DI MESOTELIOMA CISTICO PERITONEALE

E. Lazzarini, C. Pedrazzani, C. Conti, G. Turri, M. Tripepi, F. Secci, D. Serbusca, M. Rivelli, G. Gecchele, A. Guglielmi (Verona)

ASPORTAZIONE LAPAROSCOPICA DI PARAGANGLIOMA PARARENALE SINISTRO

G. Dalmonte, A. Annicchiarico, N. Rizzi, M. Valente, F. Tartamella, R. Dalla Valle (Parma)

ASPORTAZIONE DI GANGLIONEUROMA PARACAVALE DESTRO CON TECNICA ROBOTICA IN GIOVANE ADULTO

A. Taddei, I. Bartolini, M. Miloeva, G. Cerino, M. Risaliti, M.N. Ringressi (Firenze)

10:30 - 12:30

SESSIONI VIDEO

ENDOCRINO

Presidente: *Pedro A. Ferraina (Argentina)*

Moderatori: *Francesco Pedicini (RM), Giovanni Capretti (MI)*

TOTVA VS TOETSA

C. Cupellini, B. Badii, C. Foppa, I. Skalamera, F. Staderini, T. Nelli, B. Menegatti, F. Cianchi, G. Perigli (Firenze)

LINFOADENECTOMIA LATEROCERVICALE RADICALE MODIFICATA PER METASTASI DA CARCINOMA PAPILLIFERO TIROIDEO

G. Montecamozzo, L. Pennacchi, A. Yakushkina, D. Foschi (Milano)

LOBOISTMECTOMIA TOETVA PER NODULO TIR3B

F. Feroci¹, C. Genzano¹, D. Perini², T. Guagni², N. Fagni², A. Petrucci¹, A. Coppola¹, M. Scatizzi¹, S. Cantafio¹, A. Sarno¹ (¹Prato, ²Firenze)

LA TIROIDECTOMIA TRANS-ASCELLARE ENDOSCOPICA

D. Gozzo, B. Mullineris, G. Colli, G. Abati, M. Piccoli (Modena)

TOETSA: TRANSORAL ENDOSCOPIC THYROIDECTOMY SUBMANDIBULAR ACCESS

B. Badii, F. Cianchi, C. Cupellini, I. Skalamera, F. Staderini, C. Foppa, T. Nelli, F. Coratti, G. Perigli (Firenze)

GIOVEDÌ 18 OTTOBRE

SALA E

ASPORTAZIONE LAPAROSCOPICA DI INCIDENTALOMA SURRENALICO

A. Minuzzo, A. Bruscolo, D. Bisogni, G. Maltinti, A. Giordano, M. Ardu, C. Bergamini, P. Prosperi, A. Valeri (Firenze)

ROBOTIC TRANSABDOMINAL ADRENALECTOMY FOR LARGE ONCOCYTIC TUMOR

G. Giuliani, G. Formisano, S. Esposito, A. Salaj, L. Salvischiani, P.P. Bianchi (Grosseto)

SURRENALECTOMIA BILATERALE RETROPERITONEOSCOPIA: ASPETTI TECNICI

M. Boniardi, P.S.L. Aiello, I. Pauna, S. Andreani, M. Mazzola, L. Morini, G.C. Ferrari (Milano)

ROBOT-ASSISTED RIGHT ADRENALECTOMY FOR SOLITARY METASTATIC DISEASE FROM LUNG CANCER

V. Ferraro¹, G. Marincola², F. Rondelli², M. De Rosa², G. Metastasio², L. Marian², F. Ermil², P. Tacchi², G. Ceccarelli² (¹Bari, ²Foligno)

ASPORTAZIONE LAPAROSCOPICA DI LESIONE PARAORTICA-SOTTORENALE SECERNENTE

A. Minuzzo, A. Bruscolo, J. Martellucci, D. Bisogni, L. Vacca, A.B. Giordano, A.M. Di Bella, G. Alemanno, P. Prosperi, A. Valeri (Firenze)

TRATTAMENTO TOTALMENTE LAPAROSCOPICO DI VOLUMINOSO PARAGANGLIOMA SINTOMATICO

G. Concone, D. Ferrara, A. Allegri, S. Coppola, L. Bottero, G. Faillace, M. Longoni (Cinisello Balsamo)



GIOVEDÌ 18 OTTOBRE

SALA F

08:30 - 10:30

SESSIONI VIDEO

DIAFRAMMA E URGENZA

Presidente: *Rosario Sacco (CZ)*

Moderatori: *Antonio Zanghì (CT), Francesco Nardacchione (RM)*

AGENESIA EMIDIAFRAMMA SINISTRO: RICOSTRUZIONE VIDEOLAPROSCOPICA CON PROTESI DUAL-MESH

A. Minuzzo, A. Giordano, A. Bruscolo, A. Gonfiotti, A.M. Di Bella, V. Iacopini, G. Alemanno, P. Prosperi, A. Valeri (Firenze)

RIPARAZIONE MINI-INVASIVA ROBOTICA DI ERNIA DIAFRAMMATICA DI MORGAGNI IN URGENZA DIFFERITA

M. De Prizio, M. Angelini, A. Biancafarina, G. Mura (Arezzo)

RIPARAZIONE DI ERNIA DI BOCHDALEK SINISTRA IN PAZIENTE ADULTO CON TECNICA ROBOTICA

A. Taddei, M. Risaliti, I. Bartolini, A. Bottari, C. Monacci, M.N. Ringressi (Firenze)

RESEZIONE VIDEOLAPROSCOPICA DI LEGAMENTO ARCUATO IN PAZIENTE AFFETTA DA SINDROME DI DUNBAR

M. De Francesco, E. Cassinotti, M. Della Porta, B. Oreggia, L. Baldari, L. Boni (Milano)

LAPAROSCOPIC REPAIR OF ACUTE POST TRAUMATIC DIAPHRAGMATIC HERNIA

P. Favoriti, P. Angelini, E. Pontecorvi, S. Reggio, D. Cuccurullo (Napoli)

ERNIA DI PETERSEN DOPO BY-PASS GASTRICO: UNA CONDIZIONE SEMPRE PIÙ FREQUENTE IN CHIRURGIA D'URGENZA

A. Bertolucci, D. Tartaglia, L. Cobuccio, C. Galatioto, L. Decanini, F. Zampieri, M. Chiarugi (Pisa)

A BLOODY MISTAKE

F. Carannante, G.T. Capolupo, G. Mascianà, M. Caricato (Roma)

LE COMPLICANZE CHE NON TI ASPETTI: APPROCCIO LAPAROSCOPICO ALL'ERRORE CHIRURGICO

M. Rossini, M. Greco, V. Silvestri, D. Cuccurullo, F. Corcione (Napoli)

GIOVEDÌ 18 OTTOBRE

SALA F

INVAGINAZIONE INTESTINALE ANASTOMOTICA DOPO BYPASS GASTRICO. TRATTAMENTO LAPAROSCOPICO

E. Facchiano, L. Leuratti, G. Quartararo, E. Soricelli, V. Caputo, B. Beltrame, M. Lucchese (Firenze)

OCCLUSIONE INTESTINALE DA ERNIA RETROCECALE: CASE REPORT

P. Picarella, M.G. Ciolli, R. Porfidia, S. Grimaldi (Acerra)

COLON LIPOMA CAUSING COLO-COLONIC INTUSSUSCEPTION

F. Carannante, G. Teresa, G. Mascianà, M. Caricato (Roma)

LA LAPAROSCOPIA IN URGENZA - DIAGNOSI DIFFERENZIALE NELL'OCCLUSIONE INTESTINALE

G. Russo¹, G. Manetti², G. Nigri² (¹Rieti, ²Roma)

COLECISTECTOMIA LAPAROSCOPICA IN URGENZA: VOLVOLO DELLA COLECISTI

V. Adamo, C. Bianco, L. Boglione, M. Calgaro (Alba)

10:30 - 12:30

SESSIONI VIDEO

URGENZA E PARETE ADDOMINALE

Presidente: *Marco Frascio (GE)*

Moderatori: *Alessandro Carrara (TN), Giuseppe Brisinda (RM)*

RIMOZIONE PER VIA LAPAROSCOPICA DI CORPO ESTRANEO (SPINA DI PESCE) INTRAEPATICO: TRATTAMENTO INUSUALE DI ASCESSE EPATICO

F. Fleresi¹, T. Piardi² (¹Messina, ²Reims, FRANCIA)

LAPAROSCOPIC ARTERIAL RECONSTRUCTION AFTER INTRAOPERATIVE VASCULAR LESION

C. Lazzara, G. Pinto, F. Mento, G. Cassaro, N. Titone, G. Navarra (Messina)

TRATTAMENTO LAPAROSCOPICO DI PERFORAZIONE ESOFAGEA DISTALE DOPO SLEEVE GASTRECTOMY

D. Bona, E. Bevilacqua, V. Panizzo, L. Barbieri, G. Micheletto (Milano)

TEP FOR VENTRAL HERNIA

S. Capitano (Ancona)



GIOVEDÌ 18 OTTOBRE

SALA F

LAPAROSCOPIC REPAIR OF PERINEAL HERNIA AFTER ABDOMINOPERINEAL RESECTION OF THE RECTUM

F. Coratti, C. Foppa, I. Skalamera, F. Staderini, B. Badii, F. Cianchi (Firenze)

HYBRID ROBOTIC TAPP TAR DI ERNIA OMBELICALE BIRECIDIVA CON TECNICA "TACO"

R.D. Berta, R. Mancini, C. Moretto, R. Bellini, M. Anselmino (Pisa)

ROBOTIC TEP RIVES STOPPA DI ERNIA OMBELICALE CON MESH DI POLIESTERE A MEDIO PESO IN PAZIENTE CON OBESITÀ GRAVE

R.D. Berta, C. Moretto, R. Mancini, R. Bellini, M. Anselmino (Pisa)

TAPP APPROACH FOR UMBILICAL HERNIA WITH RECTUS DIASTASIS

S. Capitano (Ancona)

ERNIOALLOPLASTICA TRANSPERITONEALE LAPAROSCOPICA CON RETE 3D AUTOCONFORMATA

S. Coppola, G. Fallaice, A. Allegri, L. Bottero, G. Concone, D. Ferrara, M. Longoni (Milano)

LAPAROSCOPIC REPAIR FOR PARASTOMAL HERNIA

F. Carannante, G.T. Capolupo, G. Mascianà, M. Caricato (Roma)

ALL IN ONE MESH HERNIOPLASTY: RISULTATI SUI PRIMI 600 PAZIENTI TRATTATI

A. Guttadauro, M. Maternini, N. Pecora, L. Ripamonti, F. Gabrielli (Milano)

ROBOTIC INGUINAL HERNIA REPAIR DURING PARTIAL NEPHRECTOMY

F. Coratti, C. Foppa, P. Montanelli, T. Nelli, F. Cianchi (Firenze)

RECURRENT BILATERAL SUBCOSTAL INCISIONAL HERNIA

A. Gemini, S. Degasperi, F. Zingales, R. Bardini (Padova)

GIOVEDÌ 18 OTTOBRE

SALA G

08:30 - 10:30

SESSIONI VIDEO

PARETE ADDOMINALE

Presidente: *Giuseppe Spinoglio (MI)*

Moderatori: *Dario Scrocco (BN), Alberto D'Amato (Ostia, RM)*

ABDOMINAL WALL ROBOTIC SURGERY

A. Cubisino¹, E. Morpurgo² (¹Trieste, ²Camposampiero)

A CASE OF TRANSABDOMINAL PREPERITONEAL (TAPP) REPAIR OF BILATERAL INGUINAL HERNIA WITH A COMPOSITE SEMI-ABSORBABLE PLLA/PP MESH (HYBRIDMESH® HERNIAMESH®)

D. Chiari, P. Veronesi, M. Platto, W. Zuliani (Castellanza, VA)

E.L.A.R. - ENDOSCOPIC LINEA ALBA RECONSTRUCTION

F. Mento, C. Lazzara, G. Cassaro, N. Titone, G. Pinto, G. Navarra (Messina)

RE-TAPP PER IL TRATTAMENTO DELL'ERNIA INGUINALE BILATERALE RECIDIVA

A. Iossa, P. Termine (Latina)

ROBOTIC TRANSABDOMINAL PREPERITONEAL REPAIR OF SUPRAPUBIC INCISIONAL HERNIA

G. Giuliani, G. Formisano, A. Salaj, L. Salvischiani, L. Felicioni, P.P. Bianchi (Grosseto)

TRATTAMENTO LAPAROSCOPICO (TAPP) DI ERNIA CRURALE IN PAZIENTE DI SESSO FEMMINILE

E. Facchiano, G. Quartararo, L. Leuratti, N. Console, E. Soricelli, V. Caputo, M. Lucchese (Firenze)

PLASTICA CON PROTESI LAPAROSCOPICA DI ERNIA PARASTOMALE

A. Romboli, L. Viani, P. Dell'Abate, G. Dalmonte (Parma)

CASO CLINICO: ERNIA DI DE GARENJEOT TRATTATA PER VIA VIDEO ASSISTITA IN PAZIENTE ANZIANA

A. Rollo, C. Franzini, L. Casali, C. Santi, V. Violi (Fidenza)

ERNIA OMBELICALE PERMAGNA INTASATA CON ADDOMINOPLASTICA IN PAZIENTE OBESA

R. Porfidia, M.G. Ciolli, P. Picarella, S. Grimaldi (Acerra)



GIOVEDÌ 18 OTTOBRE

SALA G

RIPARAZIONE DIASTASI DEI RETTI CON ASSOCIATA ERNIA OMBELICALE PER VIA LAPAROSCOPICA 3D

E. Tartaglia, C. Sanelli, S. Reggio, D. Cucurullo, F. Corcione (Napoli)

T.A.P.P. TECNICA STANDARD?

M. Avallone, A. Guida, A. Iossa, P. Termine, G. Silecchia (Roma)

ROBOTIC VENTRAL HERNIA REPAIR WITH TRANSABDOMINAL MIDLINE RECONSTRUCTION

G. Giuliani, L. Felicioni, G. Formisano, L. Salvischiani, D. Giullitti, S. Esposito, P.P. Bianchi (Grosseto)

ABDOMINOPLASTY AND MESH REPAIR FOR THE TREATMENT OF DIASTASIS OF THE RECTUS ABDOMINIS MUSCLES AND UMBILICAL HERNIA

V. Randazzo, E. Schembari, S. Latteri, G. La Greca, R. Lombardo, D. Russello (Catania)

10:30- 12:30

SESSIONI VIDEO

OBESITÀ

Presidente: *Lorenzo Dominioni (VA)*

Moderatori: *Paolo Veronesi (MI), Vincenzo Neri (FG)*

CRONIC GASTRIC FISTULA WITH SPLENIC ABSCESS AFTER LAPAROSCOPIC SLEEVE GASTRECTOMY: LAPAROSCOPIC APPROACH WITH FISTULECTOMY AND SPLENECTOMY

P. Gentileschi, D. Benavoli (Roma)

REDOSURGERY: BENDING REMOVAL AND ROBOT-ASSITED MINIGASTRIC BYPASS

G. Cassaro, C. Lazzara, G. Pinto, F. Mento, G. Navarra (Messina)

DALLA CHIRURGIA MALASSORBITIVA ALLA CHIRURGIA RESTRITTIVA: COME TRATTARE LE COMPLICANZE DA BYPASS DIGIUNO-ILEALE?

I.F. Gallo, R. D'Alessio, R. Giorgino, D. Borzomati, V. Bruni (Roma)

ENDOSCOPIC TREATMENT OF A LATE COMPLICATION AFTER LAPAROSCOPIC ADJUSTABLE GASTRIC BANDING

N. Musa, G. Martines, F. Aquilino, P. Capuano (Bari)

INDOCYANINE GREEN-ENHANCED FLUORESCENCE IN LAPAROSCOPIC SLEEVE GASTRECTOMY

G. Calo, G. Manca (Brindisi)

GIOVEDÌ 18 OTTOBRE

SALA G

LA SLEEVE GASTRECTOMY VIDEOLAPAROSCOPICA CON SUTURATRICE A COMPRESSIONE AUTOMATICA

C. Somaglino, L. Chiappo, I. Festini Mira, F. Maiello, R. Polastri (Biella)

REDO-SURGERY: MINIBYPASS GASTRICO DOPO SLEEVE GASTRECTOMY

L. Renoldi, G. Sarro, U. Rivolta (Magenta)

REVISIONAL BYPASS: GASTRIC POUCH RESIZING, ANASTOMOTIC REDO AND MINIMIZER BAND POSITIONING IN A FAILED GASTRIC BYPASS

C.E. Boru, F. De Angelis, M. Massaro, G. Silecchia (Roma)

LAPAROSCOPIC GASTRIC POUCH RESIZING AFTER RYGB: A CASE REPORT

M. Valente, F. Tartamella, G. Dalmonte, G.L. Petracca, V. Pattonieri, F. Rubichi, A. Romboli, F. Marchesi (Parma)

TRATTAMENTI DELLE STENOSI DI SLEEVE GASTRECTOMY

I. Tubazio, D. Foschi (Milano)



GIOVEDÌ 18 OTTOBRE

SALA H

08:30 - 10:30

SESSIONI VIDEO

HBP

Presidente: *Giovanni Ramacciato (RM)*

Moderatori: *Pasquale Lepiane (RM), Antonio Stracqualursi (CT)*

PANCREASECTOMIA DISTALE LAPAROSCOPICA: - RESEZIONE PANCREATICA CON MANIPOLO RF/BIPOLARE - CHIUSURA CON CLIP DEL DOTTO PANCREATICO

F. Giuliante, A.M. De Rose, F. Ardito, C. Mele, D. De Sio (Roma)

L' IMPORTANZA DEL CRITICAL VIEW OF SAFETY DURANTE LAPAROSCOPIA PER COLECISTITE ACUTA LITASICA

D. Tartaglia, A. Bertolucci, L. Cobuccio, R. Fantacci, G. Zocco, C. Galatioto, M. Chiarugi (Pisa)

CASO RARO DI TRATTAMENTO COMBINATO IN LAPAROSCOPIA DI FISTOLA COLECISTO-COLICA CON COLANGITE E COLEDOCOLITIASI

F. Bruno, F. Mecheri, G. Casoni Pattacini, F. Pecchini, M. Piccoli (Modena)

TIPS AND TRICKS PER IL CONTROLLO DEL SANGUINAMENTO INTRAOPERATORIO DURANTE EPATECTOMIA SINISTRA LAPAROSCOPICA PER EPATOCARCINOMA SU CIRROSI >5 CM

T. Piardi¹, F. Fleres², Y. Renard¹, R. Kianmanesh¹, D. Sommacale¹ (¹Reims, FRANCIA, ²Messina)

LAPAROSCOPIC DISTAL PANCREATECTOMY FOR BULKY CYSTIC NEOPLASIA OF THE PANCREAS BODY

G.D. Guarneri, G. Maggi, S. Partelli, S. Crippa, D. Tamburrino, G. Balzano, R. Castoldi, M. Falconi (Milano)

NEW SURGICAL PROCEDURE: PANCREATOGASTRIC ANASTOMOSIS ANTERIOR PURSE-STRING TECHNIQUE

A. De Bonis (San Giovanni Rotondo)

A STRANGE CHOLECYSTECTOMY

F. Carannante, G.T. Capolupo, G. Mascianà, M. Caricato (Roma)

PANCREASECTOMIA DISTALE CON PRESERVAZIONE SPLENICA IN MILZA ACCESSORIA INTRAPANCREATICA IMITANTE NET INTRAPANCREATICO

C. Bosio¹, I. Benzioni^{1,2}, L. Brambilla², L. Totaro³, M. Rovatti¹, P. Aulisa¹, M. Martinotti¹ (¹Cremona, ²Pavia, ³Brescia)

GIOVEDÌ 18 OTTOBRE

SALA H

CHIUSURA DI COLOSTOMIA E CONTEMPORANEA BONIFICA ROBOT-ASSISTITA DI METASTASI EPATICHE

M. Bianchini, M. Palmeri, N. Furbetta, D. Gianardi, S. Guadagni, G. Di Franco, G. Stefanini, L. Rossi, F. Mosca, G. Di Candio, L. Morelli (Pisa)

RESEZIONE EPATICA S5-S6 CON TECNICA ROBOTICA

C. Paolini, F. Tofani, B. Pesi, M. Di Marino, M. Calistri, M. Anecchiarico, A. Coratti (Firenze)

PANCREASECTOMIA DISTALE LAPAROSCOPICA CON PRESERVAZIONE DELLA MILZA E DEI VASI SPLENICI

A. Belli, P. Incollingo, A. Falato, F. Carbone, F. Bianco, G.M. Romano (Napoli)

SUBSEGMENTECTOMIA EPATICA LAPAROSCOPICA IN ESITI DI EMICOLECTOMIA SINISTRA PER ADENOCARCINOMA DEL SIGMA, CHEMIOTERAPIA ADIUVANTE E SUCCESSIVA DUPLICE METASTASECTOMIA EPATICA PER METASTASI METACRONE

A. Chierici, E. Cassinotti, M. Della Porta, L. Baldari, S. Costa, L. Boni (Milano)

PANCREASECTOMIA DISTALE LAPAROSCOPICA CON CONSERVAZIONE DELLA MILZA PER INSULINOMA

F. Giuliante, A.M. De Rose, F. Ardito, C. Mele, D. De Sio (Roma)

BEYOND THE LIMITS OF LAPAROSCOPIC LIVER SURGERY

S. Molfino¹, F. Ratti², F. Cipriani², M. Catena², N. Portolani¹, L. Aldrighetti² (¹Brescia, ²Milano)

CONTROVERSIE ED APPROCCIO CHIRURGICO AI NET PANCREATICI

R. Patrone (Caserta)

10:30- 12:30

SESSIONI VIDEO

HBP

Presidente: *Massimo Rossi (RM)*

Moderatori: *Riccardo Masetti (RM), Stefano Guadagni (AQ)*

TRATTAMENTO LAPAROSCOPICO DELL'ADENOCARCINOMA INCIDENTALI DELLA COLECISTI

N. Cianforlini¹, A. Budassi², R. Ronchi¹, L. Finocchi¹, A. Verzelli¹ (¹Fabriano, ²Ancona)

RESEZIONE ANATOMICA ROBOTICA DEL VII SEGMENTO EPATICO PER METASTASI METACRONA DA CARCINOMA COLORETTALE

E. Gia, I. Urciuoli, C. Paolini, B. Pesi, L. Moraldi, F. Perna, M. Anecchiarico, A. Coratti (Firenze)



GIOVEDÌ 18 OTTOBRE

SALA H

ROBOTIC ENUCLEATION AND LYMPH-NODE SAMPLING OF A PANCREATIC NEUROENDOCRINE TUMOR: A VIDEO CASE REPORT

G. Novelli, E. Bertani, A.N. Piccioli, W.L. Petz, G. Spinoglio (Milano)

TRATTAMENTO MULTIMODALE MINI-INVASIVO DI METASTASI EPATICHE BILOBARI DA NEOPLASIA COLICA

L. Cinelli, F. Ratti, F. Cipriani, M. Paganelli, M. Catena, L. Aldrighetti (Milano)

LAPAROSCOPIC RIGHT HEPATECTOMY AND RADICAL LYMPHADENECTOMY FOR INTRAHEPATIC CHOLANGIOCARCINOMA

A. Ruzzenente, S. Conci, A. Ciangherotti, T. Campagnaro, F. Bagante, C. Iacono, A. Guglielmi (Verona)

UTILIZZO DELLA FLUORESCENZA AL VERDE DI INDOCIANINA NELLA RESEZIONE DI ADENOMI EPATICI

A. Barberis, S. Cappato, M. Castagnola, S. Olcese, M. Filairo (Genova)

ROBOTIC DISTAL PANCREATECTOMY AND SPLENECTOMY FOR NON-FUNCTIONING CYSTIC INSULINOMA AND GLUCAGONOMA

A. Giardino, G. Butturini, I. Frigerio, R. Girelli, P. Regi, F. Scopelliti, P. Pederzoli (Peschiera Del Garda)

APPLICAZIONI DELLA FLUORESCENZA CON VERDE D'INDOCIANINA IN INTERVENTI CHIRURGICI DI COLECISTECTOMIA LAPAROSCOPICA

C. Santi^{1,2}, L. Casali¹, L. Tartamella¹, V. Viol^{1,2} (¹Fidenza, PR, ²Parma)

RESEZIONE ROBOTICA DEL LOBO CAUDATO

F. Coratti, C. Foppa, P. Montanelli, T. Nelli, B. Menegatti, C. Mongelli, B. Genovese, F. Cianchi (Firenze)

ROBOTIC LIVER RESECTION OF SEGMENT VII AND VI WITH DIAPHRAGMATIC RESECTION FOR RECURRENT OVARIAN TERATOMA

P. Magistri¹, T. Olivieri¹, G. Assirati¹, B. Catellani¹, C. Guidetti¹, S. Fenocchi¹, F. Mereu¹, A. Bocchino¹, G. Giuliani², V. Serra¹, G. Tarantino¹, G.P. Guerrini¹, R. Ballarin¹, F. Di Benedetto¹ (¹Modena, ²Grosseto)

PANCREATECTOMIA DISTALE SPLEEN PRESERVING ROBOTICA

A. Tribuzi, P. Checcacci, G. Barbato, L. Moraldi, L. Bencini, M. Farsi, M. Anecchiarico, A. Coratti (Firenze)

GIOVEDÌ 18 OTTOBRE

SALA H

SPLENOPANCREASECTOMIA DISTALE LAPAROSCOPICA PER METASTASI PANCREATICA DA CARCINOMA RENALE A CELLULE CHIARE

M. Madonini, E. Cassinotti, M. Della Porta, A. Carrara, L. Baldari, L. Boni (Milano)

DCP LAPAROSCOPICA:FASE RICOSTRUTTIVA

M. Mazzola, L. Morini, S. Baleri, S. Andreani, G. Ferrari (Milano)



GIOVEDÌ 18 OTTOBRE

SALA I

08:30 - 10:30

SESSIONI VIDEO

UPPER GI

Presidente: *Mario Latteri (PA)*

Moderatori: *Emanuele Santoro (RM), Renato Romagnoli (TO)*

PLASTICA ANTIREFLUSSO PER ERNIA IATALE

E. Guaitoli, M. Buonfantino (Martina Franca)

DEGASTRO GASTRECTOMIA TOTALE LAPAROSCOPICA – ROBOTICA ASSISTITA

A. Parisi, J. Desiderio, S. Trastulli, A. Gemini, A. Di Cintio, F. Ricci (Terni)

RESEZIONE GASTRICA ATIPICA PER GIST ED EMICOLECTOMIA SINISTRA

VIDEOLAPAROSCOPICA

B. Battaglia, L. Solinas, A. Belardi, L. Cosentino, L. Leone, R. Angeloni, S. Mancini, R. Hassan,

M. Notarangelo (Roma)

LAPAROSCOPIC JEJUNAL RESECTION FOR GIST WITH INTRACORPOREAL ANASTOMOSIS

M. Gerosa, A. Miranda, E. Di Fratta, A. Costanzi, D. Maggioni (Desio)

LAPAROSCOPIC NEAR TOTAL GASTRECTOMY CON LINFOADENECTOMIA PER CANCRO GASTRICO IN PAZIENTE OBESO

N. Perrotta, M. Celiento, G. Fabbrocile, C. Cirillo (Villa D'Agri, PZ)

ERNIA IATALE BI-RECIDIVA DOPO PROTESI RIASSORBIBILE: ANALISI DELLE PROBLEMATICHE DA AFFRONTARE IN UN ULTERIORE APPROCCIO LAPAROSCOPICO

L. Mazza, R. Rimonda, P. Bronzino, A. Gattolin (Mondovì)

GASTRECTOMIA DISTALE E LINFOADENECTOMIA D1 PLUS VIDEOLAPAROSCOPICA

M. Morino, R. Moscato, G. Cannata (Torino)

RESEZIONE LAPAROSCOPICA DELLA TERZA PORZIONE DUODENALE CON SUTURA INTRACORPOREA PER GIST

A. Valdegamberi, G. Portale, F. Frigo, V. Fiscon (Cittadella, PD)

ASPORTAZIONE LAPAROSCOPICA DI DIVERTICOLO DEL FONDO GASTRICO

A. Trovato, G. Fallaice, L. Bottero, A. Allegri, G. Concone, S. Coppola, D. Ferrara, M. Longoni (Milano)

GIOVEDÌ 18 OTTOBRE

SALA I

TRACTION OF THE SEPTUM DURING TRANSORAL SEPTOTOMY IN PATIENT WITH ZENKER DIVERTICULUM

L. Provenzano, R. Salvador, C. Cutrone, L. Vallese, G. Capovilla, D. Briscolini, M. Valmasoni, S. Merigliano, M. Costantini (Padova)

RESEZIONE ATIPICA DI GIST DELLA PARETE DUODENALE AL PASSAGGIO TRA LA TERZA E QUARTA PORZIONE. DISSEZIONE E RICOSTRUZIONE LAPAROSCOPICA

E. Lazzarini, C. Pedrazzani, C. Conti, M. Tripepi, G. Turri, F. Secci, D. Serbusca, M. Rivelli, G. Gecchele, A. Guglielmi (Verona)

ENUCLEAZIONE TORACOSCOPICA DI VOLUMINOSO LEIOMIOMA ESOFAGEO

L. Baldari, E. Cassinotti, M. Pagani, A. Yakushkina, B. Oreggia, L. Boni (Milano)

10:30 - 12:30

SESSIONI VIDEO

UPPER GI

Presidente: *Adriano Redler (RM)*

Moderatori: *Giuseppe Modica (PA), Renzo Leli (TO)*

TOTALLY MINIMALLY INVASIVE IVOR LEWIS IN A OBESE PATIENT

A. Celotti, S. De Pascale, S. Casiraghi, G. Pata, M. Gardani, U. Fumagalli Romario (Brescia)

ESOFAGECTOMIA SEC. MC KEOWN ROBOTICA - TEMPO TORACICO

G. Barbato, A. Tribuzi, F. Tofani, M. Di Marino, A. Vegni, A. Ferrara, A. Coratti (Firenze)

ROBOTIC GASTRECTOMY: ANASTOMOSIS TECHNIQUE

L. Bono, A. Marano, L. Pellegrino, P. Geretto, F. Borghi (Cuneo)

ANASTOMOSI ESOFAGO-DIGIUNALE ROBOTICA SECONDO ORRINGER

F. Coratti, C. Foppa, I. Skalamera, F. Staderini, M. Trafeli, C. Cupellini, F. Cianchi (Firenze)

MIOTOMIA SEC HELLER ROBOT ASSISTITA E REDO FUNDOPLICATION IN PREGRESSA PLASTICA ANTIREFLUSSO PER ERNIA IATALE E ACALASIA ESOFAGEA MISCONOSCIUTA

A. Cuttitta, D. De Martino, A. Merla, D. Palladino, M. Turchini (San Giovanni Rotondo)



GIOVEDÌ 18 OTTOBRE

SALA I

ANASTOMOTIC LAPAROSCOPIC ESOPHAGO-JEJUNOSTOMY REDO DURING TOTAL GASTRECTOMY

E. Treppiedi¹, A. Manzoni¹, G. Zimmiti¹, V. Segal¹, R. La Mendola², L. Cocchi³, E. Rosso¹
(¹Brescia, ²Verona, ³Genova)

ESOFAGECTOMIA TOTALE TOTALMENTE VIDEOLAPAROSCOPICA E TORACOSCOPICA

D.P. Cassano¹, A. Sciuto², M. Scaramuzzi², F. Esposito², F. Pirozzi³ (¹Foggia, ²San Giovanni Rotondo, ³Pozzuoli)

MIOTOMIA LAPAROSCOPICA SECONDO HELLER IN ESITI DI BY PASS GASTRICO

D. Bona, L. Barbieri, G. Saino, E. Bevilacqua, A. Zullino, A. Califano, G. Micheletto (Milano)

ROBOTIC GASTRECTOMY FOR GASTRIC CANCER

N. Titone, G. Cassaro, F. Mento, C. Lazzara, G. Pinto, G. Navarra (Messina)

ASPORTAZIONE LAPAROSCOPICA TRANSGASTRICA DI LESIONE SOTTOMUCOSA SOTTOCARDIALE

S. Casiraghi, A. Celotti, S. De Pascale, V. Villanacci, U. Fumagalli Romario (Brescia)

LINFADENECTOMIA D2 GUIDATA DAL VERDE DI INDOCIANINA NEL CARCINOMA GASTRICO: CONFRONTO LAPAROSCOPIA VS ROBOTICA

F. Coratti, C. Foppa, F. Staderini, B. Badii, A.P. Chiriatti, F. Cianchi (Firenze)

GIOVEDÌ 18 OTTOBRE

SALA L

08:30 - 10:30

SESSIONI VIDEO

LOWER GI

Presidente: *Fernando Prete* (BA)

Moderatori: *Pierluca Nicola Sallustio* (BA), *Roberto Polastri* (BI)

COMPLETE MESOCOLIC EXCISION E LINFADENECTOMIA ESTESA LAPAROSCOPICA PER TUMORE DEL COLON DESTRO. MINILAPAROSCOPIA ESEGUITA CON ACCESSI DA 3.5MM

C. Pedrazzani, E. Lazzarini, C. Conti, F. Secci, M. Tripepi, G. Turri, D. Serbusca, M. Rivelli, G. Gecchele, A. Guglielmi (Verona)

EMICOLECTOMIA SINISTRA ALTA TOTALMENTE LAPAROSCOPICA

A. Pisani Ceretti, N. Maroni, N. Mariani, M. Giovenzana, C. Froiio, E. Opocher (Milano)

T.A.M.I.S.: UNA OPZIONE ALTERNATIVA IN PAZIENTI AD ALTO RISCHIO

G. Liotta, G.V. Cunsolo, G.M. Attinà, P.L. Marini (Roma)

LAPAROSCOPIC SPLENIC FLEXURE RESECTION

B. Pirrera, C. Vallicelli, F. Paratore, M. Giordano, N. Zanini, G. Palini, G. Garulli (Rimini)

EMICOLECTOMIA DESTRA LAPAROSCOPICA CON CME E APPROCCIO BOTTOM-TO-UP PER ADENOCARCINOMA DEL CIECO

A. Malpaga, D. Baldassarri, A. Mellano, D. Lo Conte, D. Ribero (Candiolo, TO)

RESEZIONE LAPAROSCOPICA DI FLESSURA SPLENICA

A. Lucchi, F. Monari, M. Grassia, P. Berti, C. Gabbianelli, V. Alagna, G. Martorelli, G. Corbucci Vitolo, F. Vandi (Riccione)

RESEZIONE ANTERIORE DEL RETTO VL - OPZIONI TECNICHE

G. Russo, C. Hannele Mazzetti, R. Tiberi, A. Sadighi, D. Feminella, F. Stipa (Rieti)

DOUBLE POPS (PELVIC ORGAN PROLAPSE SUSPENSION)

S. Capitano (Ancona)

ESCISSIONE TOTALE DEL MESORETTO PER VIA TRANSANALE: TECNICA CON DOPPIA EQUIPE

A. Pisani Ceretti, N. Maroni, M. Giovenzana, N. Mariani, E. Opocher (Milano)



GIOVEDÌ 18 OTTOBRE

SALA L

10:30 - 12:30

SESSIONI VIDEO

LOWER GI

Presidente: *Donato Nitti (PD)*

Moderatori: *Maria Rosa Pelizzo (PD), Marcello Gasparrini (RM)*

RESEZIONE SEGMENTARIA LAPAROSCOPICA DI FLESSURA SPLENICA

P. Carnevali, A. Mangili, C. Bertoglio, C. Magistro, M. Origi, L. Zampino, S. Di Ganci (Milano)

DIVERTICOLITE NEL GIOVANE ADULTO: APPROCCIO LAPAROSCOPICO

G. Liotta, G.V. Cunsolo, G.M. Attinà, S. Cintia, P. Marini (Roma)

INTERVENTO DI AMPUTAZIONE ADDOMINOPERINEALE DEL RETTO SECONDO MILES CON CONSERVAZIONE DELL'ARTERIA COLICA SINISTRA ESEGUITO CON TECNICA ROBOTICA

A. Taddei, F. Melli, C. Elter, I. Bartolini, N. Ghezzi, M.N. Ringressi (Firenze)

"UP-TO-DOWN FIRST" APPROACH IN LAPAROSCOPIC RIGHT COLECTOMY WITH COMPLETE MESOCOLIC EXCISION

L. Turati¹, A.A. Russo¹, A. Costanzo², G. Sgroi¹ (¹Treviglio, BG, ²Milano)

RESEZIONE DEL SIGMA LAPAROSCOPICA CON TECNICA SECONDO VALDONI PER DIVERTICOLITE COMPLICATA

A. Mellano, A. Malpaga, D. Lo Conte, D. Baldassarri, R. Dario (Candiolo, TO)

RESEZIONE LAPAROSCOPICA DELLA FLESSURA SPLENICA CON CME, CVL DEI PEDUNCOLI ARTERIORI E RISPARMIO DELLA VENA MESENTERICA INFERIORE

D. Lo Conte, A. Mellano, A. Malpaga, D. Baldassarri, D. Ribero (Candiolo, TO)

UTILIZZO DELLA FLUORESCENZA ICG NELLA TA TME PER ADENOCARCINOMA DEL RETTO BASSO

A. Altamura, V. Barbieri, M.G. Viola (Tricase)

LAPAROSCOPIC COMPLETE INTESTINAL DEROTATION FOR EXTENDED LEFT COLON RESECTION

J. Andreuccetti, G. Merola, F. Cabras, G. Loi, U. Bracale, G. Pignata (Trento)

ROBOTIC TOTAL MESORECTAL EXCISION FOR RECTAL CANCER: HOW WE DO IT

G. Giuliani, G. Formisano, S. Esposito, A. Salaj, L. Salvischiani, P.P. Bianchi (Grosseto)

GIOVEDÌ 18 OTTOBRE

SALA M

08:30 - 10:30

SESSIONI VIDEO

LOWER GI

Presidente: *Marcello Garavoglia (NO)*

Moderatori: *Augusto Verzelli (Fabriano, AN), Michele Santangelo (NA)*

ROBOTIC RIGHT HEMICOLECTOMY FOR ILEAL NEUROENDOCRINE TUMOR: A VIDEO CASE REPORT

G. Novelli, E. Bertani, A.N. Piccioli, W.L. Petz, G. Spinoglio (Milano)

DETORSIONE E SIGMOIDOPESSI IN APPROCCIO COMBINATO LAPAROSCOPICO/ENDOSCOPICO PER VOLVOLO RICORRENTE

G. Liotta, G.V. Cunsolo, G.M. Attinà, L. Papa, P. Marini (Roma)

ILEO-TRASVERSOSTOMIA LAPAROSCOPICA INTRACORPOREA: NOTE DI TECNICA

S. Grimaldi, A. Bosco, M.G. Ciolli, P. Picarella, R. Porfidia (Acerra)

EMICOLECTOMIA DESTRA ALLARGATA AL TRASVERSO LAPAROSCOPICA CON ANASTOMOSI INTRACORPOREA PER NEOPLASIA STENOSANTE

S. Amore Bonapasta, L. Luzzatto, F. Tomassini, G. Grassi, G. Longo (Roma)

RESEZIONE LAPAROSCOPICA DI DOLICOSIGMA PER STIPSI IN GIOVANE ADULTO

A. Romboli, F. Marchesi, P. Dell'Abate, F. Rubichi, V. Pattonieri, M. Valente, G.L. Petracca (Parma)

SIGMOIDECTOMIA LAPAROSCOPICA PER VOLVOLO DEL SIGMA RECIDIVO

D. Visconti, A. Comba, S.M. Pessione, F. Velluti, G. Lo Secco, P. De Paolis (Torino)

LAPAROSCOPIC EN-BLOC RECTAL RESECTION AND HEMICYSTECTOMY

M.M. Lirici, V. Romeo, S.M. Tierno (Roma)

EMICOLECTOMIA DESTRA LAPAROSCOPICA DOPO TENTATIVO DI TRATTAMENTO ENDOSCOPICO PER INTUSSUSCEZIONE ILEO-COLICA RECIDIVA

S. Amore Bonapasta, G. Merlini, V. Riso, G.B. Grassi, G. Longo (Roma)

RICANALIZZAZIONE LAPAROSCOPICA DOPO RESEZIONE SEC. HARTMANN PER PERITONITE STERCORACEA DA PERFORAZIONE DIVERTICOLARE. DATI PRELIMINARI E PRESENTAZIONE VIDEO

S. Amore Bonapasta, S. Santoni, I. Oppido, C. Cisano, F. Tomassini, G. Grassi, G. Longo (Roma)



GIOVEDÌ 18 OTTOBRE

SALA M

LA CME NELLE NEOPLASIE DEL TRASVERSO PROSSIMALE E MEDIO: COMPLESSA, POSSIBILE MA... NECESSARIA?

S. Testa, G.F. Balduzzi, M. Daffara, R. Unio, S. Ghisio, C. De Rosa, D. Scerrati, E. Soligo, M. Scansetti (Vercelli)

10:30 - 12:30

SESSIONI VIDEO

LOWER GI

Presidente: *Sergio Alfieri (RM)*

Moderatori: *Roberto Bruni (RM), Ferdinando Salzano de Luna (CE)*

LAPAROSCOPIC RIGHT COLECTOMY WITH EN-BLOC DUODENAL RESECTION FOR LOCALLY ADVANCED RIGHT COLON CANCER

E. Treppiedi¹, A. Manzoni¹, G. Zimmitti¹, V. Segal¹, R. La Mendola², L. Cocchi³, E. Rosso¹
(¹Brescia, ²Verona, ³Genova)

RIGHT COLON CANCER: LAPAROSCOPIC CME RIGHT COLECTOMY

G.M. Garbarino, G. Lisi, R. Del Giudice, D. Spoletini, M. Carlini (Roma)

MALATTIA DI CROHN COMPLICATA DA ESTESA STENOSI ILEALE. RESEZIONE ILEO-CIECO-COLICA LAPAROSCOPICA CON RISPARMIO DELL'ARTERIA COLICA DESTRA

C. Cisano, S. Amore Bonapasta, S. Lazzaro, G. Grassi, G. Longo (Roma)

EMICOLECTOMIA DESTRA LAPAROSCOPICA CON CME

A. Lucchi, F. Monari, M. Grassia, P. Berti, C. Gabbianelli, V. Alagna, G. Corbucci Vitolo, G. Martorelli, F. Vandi (Riccione)

COMPLETE MESOCOLIC EXCISION WITH CENTRAL VASCULAR LIGATION IN RIGHT COLECTOMY: LET'S DO IT EASY!

F. Paratore, G. Garulli, C. Vallicelli, G. Palini, M. Giordano, N. Zanini, B. Pirrera (Rimini)

LAPAROSCOPIC RESECTION OF SPLENIC FLEXURE COLON CANCER

R. Del Giudice, G.M. Garbarino, G. Lisi, D. Spoletini, M. Carlini (Roma)

RESEZIONE DELLA FLESSURA SPLENICA CON ANASTOMOSI L-L INTRACORPOREA

A. Altamura, V. Barbieri, M.G. Viola (Tricase)

GIOVEDÌ 18 OTTOBRE

SALA M

LAPAROSCOPIC SPLENIC FLEXURE RESECTION IN AN OBESE PATIENT WITH COLONIC CANCER

M. Milone, G. De Palma, F. Milone (Napoli)

SYNCHRONOUS CIECUM AND RECTUM CANCER: LAPAROSCOPIC RIGHT COLECTOMY AND TME RECTUM RESECTION

G. Lisi, R. Del Giudice, G.M. Garbarino, D. Spoletini, M. Carlini (Roma)



GIOVEDÌ 18 OTTOBRE

SALA N

08:30 - 10:30

SESSIONI VIDEO

HBP

Presidente: *Paolo Dionigi (PV)*

Moderatori: *Giulio Carcano (VA), Francesco Minni (BO)*

RESEZIONE EPATICA DI S2 R1 VASCOLARE PER HCC INSORTO SU CIRROSI HCV RELATA IN PAZIENTE SIEROCONVERTITA

A. Troci, C. Michele, D. Foschi (Milano)

RESEZIONE LAPAROSCOPICA ANATOMICA DI S7 PER EPATOCARCINOMA SU CIRROSI

F. Ardito, E. Panettieri, C. Mele, M. Vellone, F. Giuliantè (Roma)

ROBOTIC DISTAL PANCREATECTOMY FOR PANCREATIC NEUROENDOCRINE TUMOR: A VIDEO CASE REPORT

A.N. Piccioli, E. Bertani, W.L. Petz, G. Spinoglio (Milano)

FULL LAPAROSCOPIC COMMON BILE DUCT RESECTION/ANASTOMOSIS WITH RESECTION OF SEGMENT IV B AND V FOR GALLBLADDER ADENOCARCINOMA

A. Manzoni, M. Garatti, G. Zimmiti, V. Segà, E. Treppiedi, F. Guerini, L. Cocchi, C. Codignola, E. Rosso (Brescia)

RESEZIONI EPATICHE LAPAROSCOPICHE CON RISPARMIO DI PARENCHIMA PER METASTASI COLORETTALI

R. Lo Tesoriere, N. Russolillo, S. Perotti, F. Forchino, F. Menonna, A. Ferrero (Torino)

EPATECTOMIA SINISTRA E LINFOADENECTOMIA LOCO-REGIONALE CON IL DA VINCI XI

N. Furbetta, S. Guadagni, M. Palmeri, G. Di Franco, D. Gianardi, M. Bianchini, G. Stefanini, L. Rossi, F. Mosca, G. Di Candio, L. Morelli (Pisa)

RADICAL ANTEGRAD MODULAR PANCREATOSPLENECTOMY (RAMPS) LAPAROSCOPICA PER ADENOCARCINOMA DELLA CODA PANCREATICA INFILTRANTE LA GRANDE CURVATURA GASTRICA

S. Santoni¹, S. Amore Bonapasta¹, R. Maglio², G. Grassi¹, G. Longo¹ (1Roma, 2Scorrano)

RESEZIONE EPATICA S4B - S5 E LINFADENECTOMIA PER NEOPLASIA INCIDENTALI DELLA COLECISTI

F. Giuliantè, A.M. De Rose, F. Ardito, M. Vellone, C. Mele, E. Panettieri (Roma)

GIOVEDÌ 18 OTTOBRE

SALA N

ACHIEVING BETTER LOCAL CONTROL IN PDAC: LAPAROSCOPIC POSTERIOR RAMPS (RADICAL ANTEGRAD MODULAR PANCREATOSPLENECTOMY) WITH TANGENTIAL RESECTION OF THE PORTO-MESENTERIC TRUNK

A. Manzoni, M. Garatti, G. Zimmiti, V. Segà, E. Treppiedi, F. Guerini, L. Cocchi, C. Codignola, E. Rosso (Brescia)

L'ALLEANZA TERAPEUTICA TRA RADIOLOGO E CHIRURGO NEL TRATTAMENTO CURATIVO DELLA MALATTIA METASTATICA EPATICA AVANZATA

F. Ratti, M. Catena, F. Cipriani, P. Marra, F. De Cobelli, L. Aldrighetti (Milano)

TOTALLY LAPAROSCOPIC ALPPS

G. Fioravanti, F. Ratti, F. Cipriani, M. Catena, M. Paganelli, L. Aldrighetti (Milano)

10:30 - 12:30

SESSIONI VIDEO

HBP

Presidente: *Giovanni Sgroi (Treviglio, BG)*

Moderatori: *Marco Sacchi (LT), Roberto Petri (UD)*

SEGMENTECTOMIA S7 LAPAROSCOPICA PER EPATOCARCINOMA

N. Russolillo, R. Lo Tesoriere, S. Langella, M. Miotto, P. Germani, A. Ferrero (Torino)

LAPAROSCOPIC CENTRAL PANCREATECTOMY FOR INSULINOMA: TECHNICAL PROS AND CONS

F. Giannone, S. Partelli, R. Castoldi, G. Balzano, S. Crippa, D. Tamburrino, F. Muffatti, V. Andreasi, M. Falconi (Milano)

TRAPIANTO DI FEGATO PER HCC DA DONATORE CON SITUS INVERSUS

F. Ferla, R. De Carlis, V. Buscemi, S. Di Sandro, A. Lauterio, L. De Carlis (Milano)

ROBOTIC SPLEEN-PRESERVING DISTAL PANCREATECTOMY

A. Esposito, M. Ramera, M. De Pastena, R. Salvia (Verona)

IMPIEGO DEL COLOR DOPPLER NELLA GUIDA ALLE RESEZIONI EPATICHE LAPAROSCOPICHE

S. Langella, F. Menonna, N. Russolillo, R. Lo Tesoriere, V. Gentile, A. Ferrero (Torino)



GIOVEDÌ 18 OTTOBRE

SALA N

DISTAL SPLENOPANCREATECTOMY AND PORTAL THROMBECTOMY FOR NEUROENDOCRINE TUMOR OF THE PANCREAS

*L. Samà¹, F. Gavazzi¹, M. Cereda², C. Ridolfi¹, G. Capretti¹, G. Nappo¹, D. Gentile¹, A. Zerbi¹
(¹Rozzano, ²Monza)*

DUODENOCEFALOPANCREASECTOMIA CON PRESERVAZIONE DEL PILORO LAPAROSCOPICA

D. Caputo, M. Cartillone, V. La Vaccara, G. Spagnolo, C. Cascone, R. Coppola (Roma)

DUODENOCEFALOPANCREATECTOMIA FULL ROBOTIC

P. Checcacci, E. Già, A. Tribuzi, M. Anecchiarico, F. Perna, B. Boffi, A. Coratti (Firenze)

ROBOTIC S4-S5 LIVER SEGMENTECTOMY AND REGIONAL LYMPHADENECTOMY AS A COMPLETION TREATMENT IN PATIENT WITH INCIDENTAL GALLBLADDER CANCER DIAGNOSED FOLLOWING A SIMPLE CHOLECYSTECTOMY: CASE REPORT

A. Brolese¹, F.A. Ciarleglio¹, G. Viel¹, S. Marcucci¹, P. Valduga¹, P. Beltempo¹, C. Prezzi¹, P. Bondioli¹, G. Berlanda¹, S. Valcanover² (¹Trento, ²Verona)

ROBOTIC LIVER RESECTION OF POSTEROSUPERIOR SEGMENTS FOR LIVER METASTASIS: PRELIMINARY RESULTS

A. Brolese¹, F.A. Ciarleglio¹, G. Viel¹, S. Marcucci¹, P. Valduga¹, P. Beltempo¹, C. Prezzi¹, P. Bondioli¹, G. Berlanda¹, S. Valcanover² (¹Trento, ²Verona)

RESEZIONE EPATICA DI S6 LAPAROSCOPICA CON AUSILIO DI VERDE INDOCIANINA (ICG) PER HCC INSORTO SU CIRROSI HCV CORRELATA IN PAZIENTE SIEROCONVERTITO DOPO TRATTAMENTO CON (DAAS)

M. Crespi, A. Troci, D. Foschi (Milano)

ROBOT-ASSISTED ONE-STAGE LEFT HEPATECTOMY AND RIGHT COLECTOMY FOR SYNCHRONOUS LIVER METASTASES

G. Ceccarelli, F. Ermili, M. De Rosa, V. Ferraro, G. Marincola, F. Rondelli (Foligno)

GLUBRAN-2 IN CHIRURGIA PANCREATICA: ESPERIENZA PRELIMINARE

L. Vallese, C. Sperti, L. Moletta, S.D. Pianalto (Padova)

DV SI POSTERIOR RADICAL ANTEGRADE MODULAR PANCREATOSPLENECTOMY (RAMPS)

P. Salusso, A. Marano, S. Giaccardi, G. Girauo, D. Cianflocca, F. Borghi (Cuneo)

SIMPOSI
AZIENDALI

LUNEDÌ 15 OTTOBRE

SALA C

13:30 - 15:00

**SIMPOSIO REALIZZATO CON IL CONTRIBUTO INCONDIZIONATO DI BARD HAS JOINED BD
NUOVE FRONTIERE NELL'USO DELLE PROTESI BIOSINTETICHE**

Presidente: *Paolo De Paolis (TO)*

I sessione – COMPONENT SEPARATION IN CASI ESTREMI

Moderatori: *Diego Cuccurullo (NA), Pierluigi Ipponi (FI)*

Introduzione ai lavori - *Paolo De Paolis (TO)*

Update sui dati clinici italiani della rete biosintetica - *Giorgio Soliani (FE)*

OCS: Case report di un addome molto complesso - *Carlo Sagnelli (SP)*

Robotic TAR: Case report - *Antonio Marioni (PI), Carlo De Nisco (NU)*

Case report su paziente con Addome aperto - *Silvia Pessione (TO)*

II sessione - LAPAROSCOPIA, ROBOTICA E...

Moderatori: *Feliciano Crovella (NA), Micaela Piccoli (MO)*

**Analisi degli effetti di reti riassorbibili in coltura a breve termine di biopsie di fascia
muscolare** - *Vincenzo Trapani (MO)*

Il trattamento laparoscopico della diastasi dei retti - *Giuseppe Pozzi (RM)*

Il trattamento robotico della diastasi dei retti - *Luca Felicioni (GR)*

Intervento THT: Ricostruzione endo-laparoscopica transombelicale della parete addominale –
Alessandro Carrara (TR)

Riparazione laparoscopica dell'Ernia laterale con Reti Biosintetiche - *Luigi Bonavina (MI)*

Discussione e conclusione dei lavori

LUNEDÌ 15 OTTOBRE

SALA D

13:30 - 14:30

**SIMPOSIO REALIZZATO CON IL CONTRIBUTO INCONDIZIONATO DI OLYMPUS ITALIA
STANDARDIZZAZIONE IN LAPAROSCOPIA: MITO O REALTÀ?**

Moderatore: *Gianluca Garulli (RN)*

Gastrectomia - *Edoardo Rosso (BS)*

Colon destro CME - *Luigi Boni (MI)*

Esofagectomia - *Riccardo Rosati (MI)*

Resezione colon-retto TME - *Francesco Corcione (NA)*

AREA INCONTRO DELLO SPAZIO ESPOSITIVO JOHNSON & JOHNSON MEDICAL SPA

13:30 - 15:00

WORKSHOP JOHNSON & JOHNSON MEDICAL SPA

LEAK 3.0 REVOLUTION

Presenter: *Marco Montorsi (MI)*

Chairman: *Pierluigi Marini (RM)*

AREA INCONTRO DELLO SPAZIO ESPOSITIVO MEDTRONIC ITALIA

13:30 - 14:15

WORKSHOP MEDTRONIC ITALIA

LET'S CLOSE THE CIRCLE IN COLORECTAL SURGERY

MARTEDÌ 16 OTTOBRE

SALA A

14:00 - 15:00

SIMPOSIO REALIZZATO CON IL CONTRIBUTO INCONDIZIONATO DI AB MEDICA
LA TATME NELL'ERA DEL SINGLE PORT

Moderatore: *Giuseppe Spinoglio (MI)*

Benvenuto e introduzione - *Giuseppe Spinoglio (MI)*

Evoluzione della chirurgia transanale: stato dell'arte e applicazioni - *Roberto Persiani (RM)*

TaTME laparoscopica - *Antonino Spinelli (MI)*

TaTME robotica - *Cristiano Huscher (PD)*

Single Port Experience: da Vinci SP - *Intuitive*

Conclusioni

MARTEDÌ 16 OTTOBRE

SALA B

13:30 - 14:30

SIMPOSIO REALIZZATO CON IL CONTRIBUTO INCONDIZIONATO DI MEDTRONIC ITALIA
LET'S IMPROVE THE PATIENT EXPERIENCE TOGETHER: BETTER OUTCOMES THROUGH EXCELLENT PATHWAYS

Chairman: *Massimo Carlini (RM)*

Patient Pathway - Clinical Update & Communication - *Antonio Lacy (Barcellona, Spagna)*

Innovation & safety: Objectives of innovation Technology - *Francesco Corcione (NA)*

Patient experience in General Surgery & Hernia with ERAS Pathway - *Gianluca Garulli (RN)*

Patient - Surgeons Relationship - The Surgical Society Partnership ACOI & POIS - *Felice Borghi (CN)*

AREA INCONTRO DELLO SPAZIO ESPOSITIVO JOHNSON & JOHNSON MEDICAL SPA

13:30 - 15:00

WORKSHOP JOHNSON & JOHNSON MEDICAL SPA
PIOGGIA, NUVOLE E SOLE IN CHIRURGIA EPATICA

Chairmen: *Fulvio Calise (NA), Giuseppe Maria Ettore (RM)*



MERCOLEDÌ 17 OTTOBRE

SALA D

AREA INCONTRO DELLO SPAZIO ESPOSITIVO JOHNSON & JOHNSON MEDICAL SPA

13:30 - 15:00

WORKSHOP JOHNSON & JOHNSON MEDICAL SPA

CONGIUNTO VIDEO CONTEST: CAMBIARE TRAIETTORIA PER LA SALUTE

Chairmen: *Massimo Carlini (RM), Roberto Coppola (RM), Alberto Fontana (Fondazione Serena Onlus),
Alessandra Polo (Johnson & Johnson Medical S.p.A.)*

AREA INCONTRO DELLO SPAZIO ESPOSITIVO MEDTRONIC ITALIA

13:30 - 14:15

WORKSHOP MEDTRONIC ITALIA

LET'S PREVENT "PROPHYLACTIC MESH IMPLANTATION IN ABDOMINAL CLOSURE"

RIUNIONI SOCIETARIE



DOMENICA 14 OTTOBRE

SALA RIUNIONI

14:00-16:00 CD SICOB

LUNEDÌ 15 OTTOBRE

SALA E

13:30-15:00 ASSEMBLEA SICG

SALA H

16:00-17:00 CD SICO

17:00-18:00 ASSEMBLEA SICO

SALA L

15:30-16:30 ASSEMBLEA SICE

SALA N

13:30-15:00 ASSEMBLEA PROFESSORI ORDINARI E STRAORDINARI DI CHIRURGIA

SALA RIUNIONI

08:30-10:00 CD IHPBA

11:30-13:30 CD SICCR

13:30-15:00 CD SICE

15:00-16:30 CD SIUCP

16:30-18:00 CD SICADS

SEGGIO ELETTORALE

10:00-17:00 SIC



MARTEDÌ 16 OTTOBRE

AUDITORIUM

14:00-15:30 ASSEMBLEA SIC
16:30-18:00 ASSEMBLEA ACOI

SALA D

13:30-15:00 ASSEMBLEA ISSE
17:00-18:00 ASSEMBLEA SICUT

SALA E

10:00-11:30 PRESENTAZIONE DEL TRATTATO DI CHIRURGIA - PROF. D.F. D'AMICO
13:30-15:00 RIUNIONE CONGRESSO "IN PIAZZA", GENOVA, 27-28/06/2019

SALA G

13:30-15:00 RIUNIONE SICUT STB
17:00-18:00 ASSEMBLEA SICADS

SALA H

13:00-13:30 CD AICEP (IHPBA-IT)

SALA N

13:30-15:00 ASSEMBLEA SICOB

SALA RIUNIONI

08:30-09:00 ASSEMBLEA SICOP
10:30-11:30 CD AISP

MARTEDÌ 16 OTTOBRE

SALA RIUNIONI

11:30-13:00 CD SIRC
13:30-15:00 CD SICOP
15:00-16:30 CD ISHAWS
16:30-18:00 ASSEMBLEA ISHAWS

SEGGIO ELETTORALE

09:00-11:00 SIC
09:30-10:00 SICOP
10:00-15:00 SICADS
11:00-15:00 SICUT



MERCOLEDÌ 17 OTTOBRE

SALA B

13:30-15:00 RIUNIONE SICE

SALA F

16:30-17:30 ASSEMBLEA AISP

SALA G

13:30-15:00 RIUNIONE SICUT STB

SALA L

15:00-16:30 CD SIUEC

16:30-18:00 ASSEMBLEA SIUEC

SALA RIUNIONI

08:30-10:00 ASSEMBLEA IHPBA

11:30-13:30 CD SIPAD

13:30-15:00 ASSEMBLEA SIPAD

16:30-18:00 CD SPIGC

SEGGIO ELETTORALE

09:00-12:00 SIPAD

INFORMAZIONI GENERALI E SCIENTIFICHE



INFORMAZIONI GENERALI

SEDE CONGRESSUALE

Roma Convention Center La Nuvola

Viale Asia, 40 - 00144 Roma
Info@Romaconventiongroup.it

Come raggiungere la sede

Bus

- 714 Colombo/Agricoltura
- 170 Ciro Il Grande

Metro

- Metro B, scendere alla fermata Eur Fermi

Auto

- G.R.A, Uscita Eur/Via Cristoforo Colombo

SEGRETERIE SOCIETÀ SCIENTIFICHE

Sono attive presso la sede congressuale per tutta la durata dei lavori con i seguenti orari:

Domenica 14 ottobre	dalle 12.00 alle 16.00
Lunedì 15 ottobre	dalle 08.00 alle 17.30
Martedì 16 ottobre	dalle 08.00 alle 17.30
Mercoledì 17 ottobre	dalle 08.00 alle 17.30
Giovedì 18 ottobre	dalle 08.00 alle 12.00

SEGRETERIA ORGANIZZATIVA



AIM Group International
Via Flaminia, 1068 - 00189 Roma
Tel. +39 06 330531
Fax +39 06 33053229
chirurgia.unita2018@aimgroup.eu
www.chirurgiaunita2018.it
aimgroupinternational.com

INFORMAZIONI GENERALI

La Segreteria Organizzativa e i desk di registrazione sono attivi presso la sede congressuale per tutta la durata dei lavori con i seguenti orari:

Domenica 14 ottobre	dalle 12.00 alle 19.00
Lunedì 15 ottobre	dalle 08.00 alle 18.00
Martedì 16 ottobre	dalle 08.00 alle 18.00
Mercoledì 17 ottobre	dalle 08.00 alle 18.00
Giovedì 18 ottobre	dalle 08.00 alle 14.00

ISCRIZIONE AL CONGRESSO

QUOTE DI ISCRIZIONE IVA 22% INCLUSA	
SOCI IN REGOLA CON IL PAGAMENTO DELLA QUOTA ASSOCIATIVA DI UNA DELLE SOCIETÀ PARTECIPANTI	gratuita
NON SOCI - INTERO CONGRESSO	€ 335,00
NON SOCI - QUOTA GIORNALIERA	€ 100,00
SPECIALIZZANDI E DOTTORANDI - INTERO CONGRESSO*	€ 85,00
STUDENTI	Gratuita

* *Lo specializzando o studente deve presentare, con la scheda di iscrizione, la certificazione attestante lo status di specializzando o studente.*

La quota di iscrizione comprende:

- la partecipazione ai lavori scientifici
- kit congressuale
- attestato di partecipazione
- partecipazione ai corsi ECM
- welcome cocktail

Richiesta di esenzione iva art. 10 comma 20 dpr 633/72

Gli enti pubblici che desiderano richiedere l'esenzione IVA sul pagamento della quota di iscrizione di loro dipendenti sono tenuti a farne specifica richiesta presentando una lettera di esenzione.



INFORMAZIONI GENERALI

REGISTRAZIONE

In sede congressuale sono presenti tutte le società promotrici, con un desk loro dedicato, e il desk della segreteria organizzativa.

La registrazione, per chi si è pre-registrato e per i soci in regola, si effettua direttamente presso il desk della segreteria organizzativa.

Per chi si registra direttamente in sede congressuale:

- I **soci non in regola** devono prima regolarizzare la loro posizione presso il desk della società scientifica di appartenenza e poi possono recarsi al desk della segreteria organizzativa per ritirare il proprio badge;
- I **soci in regola** sono cortesemente pregati di esibire la ricevuta di pagamento oppure di recarsi al desk della società scientifica di appartenenza per farsi fare una copia della stessa e poi possono recarsi al desk della segreteria organizzativa per ritirare il proprio badge.

Modalità di pagamento

Le quote di iscrizione possono essere pagate tramite:

- Contanti
- Carta di credito (American Express, Visa, Eurocard/Mastercard)

La fattura fiscale relativa al pagamento ricevuto sarà inviata via e-mail.

BADGES

A ciascun partecipante regolarmente iscritto viene rilasciato un badge che deve essere sempre esibito per poter circolare nell'area congressuale, incluse le aule dove si svolgono le sessioni scientifiche.

Il colore dei badge è così differenziato:

Faculty	● rosso
Partecipanti	○ trasparente
Partecipanti giornaliera 15/10	● blu
Partecipanti giornaliera 16/10	● salmone
Partecipanti giornaliera 17/10	● giallo
Partecipanti giornaliera 18/10	● nero
Espositori	● verde

MOSTRA UPDATES IN SURGERY

UPDATES in Surgery presenta ai chirurghi italiani, in una Mostra dedicata, i propri otto anni di intensa attività ed avanza, consapevole del ruolo internazionale sin qui acquisito, la candidatura ad ottenere un impact factor all'altezza dei grandi progressi della chirurgia italiana.

INFORMAZIONI GENERALI

ESPOSIZIONE TECNICO FARMACEUTICA

In area congressuale, all'interno del Forum, è allestita un'Esposizione Tecnico-Farmaceutica e dell'Editoria Scientifica che osserva i seguenti orari nei seguenti giorni:

Domenica 14 ottobre	dalle 15.30 alle 19.00
Lunedì 15 ottobre	dalle 08.00 alle 18.00
Martedì 16 ottobre	dalle 08.00 alle 18.00
Mercoledì 17 ottobre	dalle 08.00 alle 18.00
Giovedì 18 ottobre	dalle 08.00 alle 13.00



BAR

All'interno della sede congressuale sono disponibili due bar per consumazioni a pagamento. Il congresso non prevede coffee break e colazioni di lavoro.



WI-FI

È disponibile un servizio di rete Wi-Fi in tutta l'area congressuale.

Nome rete: **congiunto2018medtronic**



APP DEL CONGRESSO

Per essere sempre aggiornato su tutte le novità e consultare il programma on line, collegati al tuo store, ricerca la APP del congresso digitando **Chirurgia Unita** ed installala sul tuo dispositivo.

Caratteristiche di compatibilità:

Apple - per sistemi operativi iOS 8 o superiori

Android - per sistemi operativi 4.0



GUARDAROBA

È presente un servizio di Guardaroba che osserva gli orari dei lavori scientifici. Si prega pertanto di ritirare i propri effetti personali entro l'orario di chiusura.



VIETATO FUMARE

I partecipanti sono gentilmente pregati di non fumare nell'area congressuale ed espositiva.



DISATTIVARE LA SUONERIA DEI CELLULARI

I partecipanti sono gentilmente pregati di tenere i telefoni cellulari in modalità silenziosa nelle aule dove si svolgono i lavori scientifici.



INFORMAZIONI SCIENTIFICHE

ECM - EDUCAZIONE CONTINUA IN MEDICINA

Sono stati accreditati n. 13 percorsi formativi facenti parte il protocollo ECM presso la Commissione Nazionale per la Formazione Continua per la figura professionale del Medico Chirurgo con diverse specializzazioni.

Sono stati attribuiti i seguenti crediti formativi:

TITOLO	DATA	ORARIO	NUMERO PROVIDER	N. EVENTO	PAX	CREDITI	OBIETTIVO FORMATIVO	DISCIPLINE
L'impiego della fluorescenza in chirurgia	15/10/18	8:30-12:30	1246	236743	80	4	Innovazione tecnologica: valutazione, miglioramento dei processi di gestione delle tecnologie biomediche e dei dispositivi medici. Health technology assessment (29)	Gastroenterologia; oncologia; chirurgia generale
Tumori dell'apparato digerente e del retroperitoneo	15/10/18	8:30-13:30 15:00-16:00	1246	236798	160	4,2	Contenuti tecnico-professionali (conoscenze e competenze) specifici di ciascuna professione, di ciascuna specializzazione e di ciascuna attività ultraspecialistica. Malattie rare (18)	Gastroenterologia; medicina e chirurgia di accettazione e di urgenza; oncologia; chirurgia generale
La chirurgia mammaria	15/10/18	8:30-13:30 14:00-18:00	1579	234388	100	9	Contenuti tecnico-professionali (conoscenze e competenze) specifici di ciascuna professione, di ciascuna specializzazione e di ciascuna attività ultraspecialistica. Malattie rare (18)	Chirurgia Generale; chirurgia ricostruttiva; oncologia; radioterapia; radiodiagnostica
ACOI Giovani Argomenti di Chirurgia Generale	15/10/18	8:30-13:30 15:00-18:00	1579	234392	100	8	Contenuti tecnico-professionali (conoscenze e competenze) specifici di ciascuna professione, di ciascuna specializzazione e di ciascuna attività ultraspecialistica. Malattie rare (18)	Chirurgia Generale; chirurgia maxillo-facciale; chirurgia pediatrica; chirurgia plastica e ricostruttiva; chirurgia toracica; chirurgia vascolare
ACS General Surgery Course Review	16/10/18 e 17/10/18	8:30-18:00	1246	237000	100	17	Applicazione nella pratica quotidiana dei principi e delle procedure dell'evidence based practice (ebm - ebn - ebp) (1)	Chirurgia generale, anatomia patologica, anestesia e rianimazione, gastroenterologia, medicina e chirurgia di accettazione e di urgenza, radiodiagnostica, radioterapia, oncologia
Ernie e laparoceli	16/10/18	8:30-13:30	1246	236864	80	5	Contenuti tecnico-professionali (conoscenze e competenze) specifici di ciascuna professione, di ciascuna specializzazione e di ciascuna attività ultraspecialistica. Malattie rare (18)	Chirurgia generale, medicina e chirurgia di accettazione e di urgenza
Chirurgia epato-biliopancreatica	16/10/18	8:30-13:00 15:00-18:00	1246	236905	160	4,9	Contenuti tecnico-professionali (conoscenze e competenze) specifici di ciascuna professione, di ciascuna specializzazione e di ciascuna attività ultraspecialistica. Malattie rare (18)	Chirurgia generale, anatomia patologica, anestesia e rianimazione, gastroenterologia, malattie infettive, medicina e chirurgia di accettazione e di urgenza, microbiologia e virologia, patologia clinica (laboratorio di analisi chimico-cliniche e microbiologia), radiodiagnostica, oncologia

INFORMAZIONI SCIENTIFICHE

TITOLO	DATA	ORARIO	NUMERO PROVIDER	N. EVENTO	PAX	CREDITI	OBIETTIVO FORMATIVO	DISCIPLINE
Malattie del colon e del retto	16/10/18	8:30-18:00	1246	237420	220	2,7	Contenuti tecnico-professionali (conoscenze e competenze) specifici di ciascuna professione, di ciascuna specializzazione e di ciascuna attività ultraspecialistica. Malattie rare (18)	Chirurgia generale, anatomia patologica, anestesia e rianimazione, gastroenterologia, medicina e chirurgia di accettazione e di urgenza, patologia clinica (laboratorio di analisi chimico-cliniche e microbiologia), radiodiagnostica, radioterapia, oncologia
Sessione SICADS	16/10/18	8:30-13:30 15:00-18:30	1579	234395	100	8	Contenuti tecnico-professionali (conoscenze e competenze) specifici di ciascuna professione, di ciascuna specializzazione e di ciascuna attività ultraspecialistica. Malattie rare (18)	Chirurgia Generale; chirurgia pediatrica; chirurgia vascolare; direzione medica di presidio ospedaliero
SICOB e la chirurgia dell'obesità	16/10/18	8:30-12:30	1579	234399	100	3	Contenuti tecnico-professionali (conoscenze e competenze) specifici di ciascuna professione, di ciascuna specializzazione e di ciascuna attività ultraspecialistica. Malattie rare (18)	Chirurgia Generale; gastroenterologia; pediatria; chirurgia pediatrica; chirurgia plastica e ricostruttiva; chirurgia toracica
Upper Gi	17/10/18	10:00-13:30 15:00-18:00	1579	234404	100	6	Contenuti tecnico-professionali (conoscenze e competenze) specifici di ciascuna professione, di ciascuna specializzazione e di ciascuna attività ultraspecialistica. Malattie rare (18)	Chirurgia Generale; gastroenterologia; oncologia; radioterapia
Chirurgia toracica	17/10/18	8:30-12:30	1579	234408	100	4	Contenuti tecnico-professionali (conoscenze e competenze) specifici di ciascuna professione, di ciascuna specializzazione e di ciascuna attività ultraspecialistica. Malattie rare (18)	Chirurgia Generale; chirurgia toracica; oncologia; radiodiagnostica; radioterapia
Patologie del colon retto	17/10/18	8:30-13:30 15:00-18:00	1579	234411	100	8	Contenuti tecnico-professionali (conoscenze e competenze) specifici di ciascuna professione, di ciascuna specializzazione e di ciascuna attività ultraspecialistica. Malattie rare (18)	Chirurgia Generale; oncologia; radiodiagnostica; radioterapia

Si precisa che i crediti verranno erogati a fronte di una partecipazione ad almeno il 90% ai lavori scientifici accreditati e del superamento della prova di apprendimento con almeno il 75% delle risposte corrette.

PROVIDER ECM

ACOI - ID 1579
Viale Pasteur 65 - 00144 Roma
P. I. 10612941004

PROVIDER ECM

SIC - ID 1246
Viale Tiziano, 19 - 00196 Roma
P.I. 02141971008



INFORMAZIONI SCIENTIFICHE

Per l'ottenimento dei crediti formativi di ogni singolo percorso formativo è necessario che il partecipante:

- registri i propri ingressi e uscite firmando entrata e uscita sull'apposito registro firme all'ingresso delle sale in cui si svolgono le sessioni accreditate (verranno erogati i crediti solo a fronte di una partecipazione ad almeno il 90% ai lavori scientifici);
- compili il kit ECM (scheda anagrafica, questionario di apprendimento, questionario di valutazione della qualità dell'evento) al termine dei lavori scientifici del percorso formativo;
- riconsegni il kit ECM completato alla hostess di sala al termine della sessione. I kit non consegnati a fine sessione non verranno accettati successivamente.

Ogni accreditamento (eccetto il percorso 1246-237420, Malattie del colon e del retto) prevede una prova di verifica dell'apprendimento realizzata tramite questionario cartaceo con domande a scelta multipla. Il programma scientifico è articolato in sessioni plenarie e parallele alcune delle quali non rientrano nel percorso formativo.

Si consiglia di prendere attenta visione della tavola sinottica per individuare le sessioni che fanno parte del percorso formativo.

CREDITI PER MODERATORI E RELATORI

I Relatori possono acquisire i crediti formativi in qualità di docenti per ogni mezz'ora continuativa di lezione (1 credito ogni mezz'ora). I moderatori possono invece acquisire i crediti come partecipanti, con le stesse regole: presenza al 90% del totale dei lavori (firme quindi in entrata e uscita sul registro) e superamento della prova ECM al 75%.

ATTESTATI ECM

Gli Attestati ECM verranno inviati per posta elettronica dopo il Congresso a tutti coloro che ne avranno diritto.

CENTRO SLIDE

Il centro slide è situato al piano terra.

Il software di presentazione utilizzato al Centro Slide supporta la proiezione dei seguenti formati:

- | | |
|-----|---|
| PC | <ul style="list-style-type: none">• Office Power Point 2010 - .ppt .pptx• Office Excel• PDF• Prezi |
| MAC | <ul style="list-style-type: none">• Keynote |

INFORMAZIONI SCIENTIFICHE

È assolutamente necessario che eventuali files (filmati/video/immagini) siano memorizzati nella stessa cartella della presentazione. Si consiglia l'utilizzo di slide semplici senza troppe animazioni e con caratteri non inferiori a 14 punti. Qualora vengano utilizzati font non standard (non compresi nel sistema operativo Windows 7 e sup. o Office 2010 o iOS, si raccomanda di portare con se i file necessari alla loro installazione unitamente alla presentazione presso il centro slide ed informare i tecnici presenti con debito anticipo (almeno 5 ore prima del proprio intervento). Si consiglia, per la leggerezza della presentazione, di inserire immagini in formato .gif e .jpg (saranno comunque accettati anche altri tipi di estensioni purché riconosciute dai software sopra indicati). Si consiglia che le dimensioni delle presentazioni PowerPoint non superino i 100 MB esclusi i filmati. I filmati presenti nella presentazione devono avere le seguenti estensioni: .avi, .wmv, .mpeg. Non sarà possibile visualizzare filmati creati con codec proprietari di macchine professionali.

Si consiglia di non mettere più di un filmato per slide. In ogni caso si raccomanda che i filmati da inserire nella presentazione non superino i 100 MB cadauno. Qualora le dimensioni dei filmati superino suddetto limite, si consiglia di consegnare una copia dei filmati presso i tecnici del centro slide con debito anticipo (almeno 5 ore prima della presentazione) al fine di effettuare le eventuali conversioni.

Per facilitare il caricamento delle presentazioni presso il centro slide si consigliano i supporti: Pen Drive o Hard Disk USB. Sono accettati anche CD Rom e Dvd-Rom. È comunque possibile scaricare le presentazioni dal proprio notebook presso il centro slide, purché ci si presenti con debito anticipo: almeno 3 ore prima della relazione. Il software adatta automaticamente il formato di proiezione in base al formato delle slide (4:3 o 16:9).

Nel caso di slide realizzate con un formato differente da quello dello schermo di sala, le slide verranno visualizzate in un riquadro grafico.

I Relatori sono invitati a presentarsi al Centro Slide almeno 2 ore prima dell'inizio della sessione per effettuare tutte le verifiche e caricare la presentazione. I Relatori coinvolti nella prima sessione della mattina sono invitati a consegnare le proprie slide la sera precedente.

PROIEZIONI

Tutte le aule sono dotate di videoproiettore collegato a computer; le presentazioni vengono trasferite dal centro slide via LAN ai computer di sala per la proiezione. Al fine di evitare spiacevoli ritardi dovuti a problemi di connessione e di compatibilità, non è consentito l'impiego nelle sale di computer e pen drive personali.

INDICAZIONI UTILI PER I MODERATORI

Ai moderatori è caldamente chiesto di far rispettare i tempi assegnati alle singole presentazioni, per il rispetto del lavoro dei colleghi e per il più fluido svolgimento dei lavori.

I tecnici di sala sono autorizzati a interrompere l'audio in caso di ritardi.



ELENCO ESPOSITORI

INFORMAZIONI SCIENTIFICHE

COMUNICAZIONI ORALI

È necessario che l'autore che presenta la comunicazione orale sia regolarmente iscritto al Congresso.

Il tempo a disposizione per ogni intervento è di 8 minuti (5 min. per la presentazione e 3 min. per la discussione).

Il rispetto dei tempi assegnati è fondamentale per il più fluido svolgimento dei lavori.

I presentatori sono pregati di recarsi presso il Centro Slide almeno 2 ore prima del proprio intervento per depositare la propria presentazione.

VIDEOFORUM

È necessario che l'autore che presenta il proprio video della durata massima di 10 minuti sia regolarmente iscritto al Congresso.

Il rispetto dei tempi assegnati è fondamentale per il più fluido svolgimento dei lavori. I presentatori sono pregati di recarsi presso il Centro Slide almeno 2 ore prima del proprio intervento per depositare il proprio video.



ELENCO ESPOSITORI

AB MEDICA SPA

VIA J.F. KENNEDY, 10/12
20023 CERRO MAGGIORE (MI)

Tel.: 02 93305 1 **Fax:** 02 93305400

E-Mail: abmedica@abmedica.it **Sito:** www.abmedica.it

Ab Medica, realtà italiana leader nel settore medicale, produce e distribuisce da oltre 30 anni devices all'avanguardia. L'azienda, fondata nel 1984 da Aldo Cerruti, si impegna a portare concretamente la sanità nel futuro, e lo fa grazie ad aziende che con lei, costituiscono un gruppo coeso e orientato all'innovazione in medicina, in una sinergica condivisione di competenze, know-how e skills.

Fin dai suoi esordi, ab medica si è dimostrata un'azienda pionieristica: prima in Italia ad avere introdotto la chirurgia laparoscopica, nel 1999 ha lanciato sul mercato italiano il sistema da Vinci, ad oggi la piattaforma più evoluta per la chirurgia mininvasiva, cui è seguito nel 2003 l'arrivo del robot CyberKnife, tecnologia per la radiochirurgia stereotassica.

Con l'ambizioso obiettivo di anticipare il progresso, ab medica si impegna in una intensa attività di ricerca & sviluppo, esplorando i settori della genomica, dell'ingegneria tissutale, anche grazie a collaborazioni e relazioni con università, centri di ricerca e laboratori scientifici internazionali.

ACTA GROUP

PIAZZA VANVITELLI, 5
80129 NAPOLI

Tel.: 0812290044

E-Mail: amministrazione@actagroup.eu

Referente: Maria Zincone

Acta Group nasce nel 2003 a Napoli dove ha tutt'oggi sede il proprio headquarter. Il percorso di costante crescita dell'azienda ha portato alla strutturazione di uffici operativi anche a Milano.

Occupandosi inizialmente solo di vendita, Acta Group opera oggi in modo intenso nell'ambito della ricerca e dello sviluppo di progetti scientifici, per la produzione di nuove tecnologie all'avanguardia, e in quello della formazione, collaborando con varie società medico scientifiche con le quali organizza corsi semestrali ed annuali, per la specializzazione e l'aggiornamento delle nuove generazioni di chirurghi. Nel tempo l'azienda ha maturato e continua a sviluppare nuove conoscenze in ambito medico e chirurgico, portando la propria attività ad esprimersi in contratti di distribuzione in esclusiva, in varie specialità della chirurgia. Strutturata con un'organizzazione commerciale basata su specialisti di prodotto ed agenti di vendita diretti, Acta Group ha costruito una rete vendita nazionale che opera secondo i dettami e seguendo linee guida professionali imposte dall'azienda.

ELENCO ESPOSITORI

AMREF HEALTH AFRICA ONLUS

VIA DEGLI SCIALOJA, 3
00196 ROMA

Tel.: 06 99704658

E-Mail: info@solayacommunication.com **Sito:** www.amref.it

Referente: Mariella Laera, S.C. per conto di Amref Health Africa

Amref Health Africa è la principale organizzazione sanitaria, senza fini di lucro, che opera in Africa con più di 160 progetti di promozione della salute.

Per Amref la tutela delle mamme e dei bambini, la lotta alle malattie, l'accesso all'acqua pulita, la formazione di operatori sanitari locali, il rafforzamento dei servizi sanitari pubblici sono condizioni essenziali per rendere l'Africa un paese sano.

Inoltre attraverso centri sanitari e unità mobili garantisce assistenza medica alle popolazioni dei villaggi più remoti. Le cure degli operatori Amref arrivano anche lì dove nessuno può andare, nelle aree estremamente isolate e rurali, grazie ai Flying Doctors, "Dottori Volanti" che portano assistenza medica e formazione a bordo di piccoli aerei attrezzati come unità mobili.

APPLIED MEDICAL DISTRIBUTION EUROPE

VIA PRINCIPE AMEDEO, 3
20121 MILANO

Tel.: 800 210 155

E-Mail: aantonucci@appliedmedical.com **Sito:** www.appliedmedical.com

Referente: Alessia Antonucci

Applied Medical, Fondata nel 1987 e con sede centrale nella California Meridionale, è un'azienda di nuova generazione nel campo dei dispositivi medici, dedicata alla fornitura di apparecchiature chirurgiche d'avanguardia che migliorano i risultati per il paziente e al tempo stesso aumentano l'accessibilità e la sostenibilità di una assistenza sanitaria di alta qualità. Applied è ben riconosciuta per il suo contributo all'avanzamento nel settore clinico, per esempio con il protettore/retrattore Alexis®, i trocar Kii®, i sistemi di accesso avanzato GelPOINT®, i sistemi di recupero Inzii® e il sistema Voyant® intelligent energy system. Una delle caratteristiche principali del nostro modello imprenditoriale è l'integrazione verticale. Invece di Utilizzare produttori esterni o acquisire attività produttive dall'estero, siamo continuamente impegnati nell'espansione delle nostre aree di competenza e capacità produttive. In quanto organizzazione Verticalmente integrata, sviluppiamo e fabbrichiamo internamente i nostri prodotti nei nostri stabilimenti della California Meridionale e forniamo ai clienti un livello eccezionale di assistenza, supporto e formazione. Poiché crediamo che l'apprendimento sia uno sforzo lungo tutta una vita, noi di Applied Medical restiamo fedeli a una lunga tradizione di addestramento clinico e programmi educativi per il mondo della chirurgia. Ogni anno migliaia di chirurghi e altri professionisti del settore sanitario di tutto il mondo partecipano a diversi programmi educativi offerti da Applied Medical. I nostri programmi offrono sessioni didattiche complete e sessioni pratiche in laboratorio, per le quali si utilizzano piattaforme di addestramento tra le più avanzate disponibili.



ELENCO ESPOSITORI

ASSUT EUROPE SPA

VIA GIUSEPPE GREGORACI, 12
00173 ROMA

Tel.: 06 72677348

E-Mail: segreteria@assuteurope.com **Sito:** www.assuteurope.com

Referente: Mario Pecorelli

Assut Europe S.p.A. azienda fondata nel 1991, fabbrica italiana di suture chirurgiche, è presente in tutto il mondo con la commercializzazione di una vasta gamma di dispositivi medici e sistemi biomedicali. La nostra visione, basata su logiche di total quality management e lean production, è orientata alla soddisfazione dei clienti attraverso un'offerta focalizzata su prodotti certificati e di alta qualità, derivanti da una costante attività di ricerca e sviluppo per l'innovazione al servizio delle diverse specialità chirurgiche. Chirurgia generale, chirurgia vascolare, cardiocirurgia, chirurgia toracica e chirurgia ortopedica rappresentano solo alcune delle nostre aree di riferimento.

AZIONE CONTRO LA FAME ITALIA ONLUS

VIA BERNARDINO TELESIO, 13
20145 MILANO

Tel: 02 83626106

E-Mail: azioneinfo@azionecontrolafame.it **Sito:** www.azionecontrolafame.it

Referente: Xenia Tovar

Azione contro la Fame è l'organizzazione umanitaria internazionale leader mondiale nella lotta contro le cause e le conseguenze della fame, da 40 anni, in 50 paesi del mondo; nel 2017 ha aiutato più di 20 milioni di persone.

ELENCO ESPOSITORI

BARD has joined BD

VIA CINA, 444
00144 ROMA

Tel.: 06 524931

E-Mail: simona.benini@crbard.com **Sito:** www.crbard.it

Referente: Simona Benini

Da oltre 100 anni Bard si prende cura della salute del paziente, progettando e realizzando prodotti medici all'avanguardia e sviluppando tecnologie innovative orientate a soddisfare le esigenze degli Operatori Sanitari in termini di qualità, affidabilità e servizio.

Da più di un secolo, inoltre, Bard ha creato e continua a creare molteplici opportunità di lavoro in tutto il mondo, selezionando per tutte le attività tecnico scientifiche, gestionali, manageriali e di marketing, persone dotate di grande competenza, dedizione, integrità e passione.

Oggi, grazie alla fusione con BD, la Bard ha intensificato la sua offerta con nuove risorse e tecnologie all'avanguardia. È grazie a loro e all'altissima qualità dei suoi prodotti, che da sempre Bard mantiene fede alla propria missione: la salute del paziente.

BAXTER SPA

PIAZZALE DELL' INDUSTRIA, 20
00144 ROMA

Tel.: 06 32491

E-Mail: isabella_roth@baxter.com **Sito:** www.baxteritalia.it

Referente: Isabella Roth

Baxter è un'azienda multinazionale farmaceutica e biomedicale, presente in più di 100 Paesi, con oltre 50.000 dipendenti.

Da 85 anni nel Mondo, e da oltre 40 anni in Italia, l'Azienda assiste gli operatori sanitari e i pazienti mettendo a loro disposizione terapie per il trattamento di patologie gravi e croniche. Baxter fornisce un ampio portfolio di prodotti nel settore medicale e nel campo delle terapie renali, sia in ambito ospedaliero, sia a casa.

La divisione Renal offre prodotti e trattamenti per i pazienti affetti da patologie a carico dell'apparato renale.

Baxter fornisce la possibilità di una terapia personalizzata attraverso una vasta offerta di opzione terapeutiche, disponibili sia a casa, che negli ospedali.

Il portfolio comprende tecnologie innovative e terapie per la dialisi peritoneale, per l'emodialisi, per la terapia renale sostitutiva (CRRT).

La divisione Hospital Products comprende farmaci e device per l'anestesia e la nutrizione parenterale.

La fornitura di soluzioni sterili intravenose, sistemi e dispositivi per l'infusione, servizi di compounding farmaceutico nel comparto oncologico e un servizio di Homecare – che accompagna e segue il paziente a casa durante tutto il ciclo di cura, grazie anche ad un personale infermieristico specializzato – definiscono il profilo di un'azienda capace



ELENCO ESPOSITORI

di rispondere a 360 gradi alle esigenze di medici e pazienti.

Baxter è anche presente nell'ambito chirurgico. Una profonda conoscenza dello sviluppo dei procedimenti biologici è il cuore del nostro lavoro per creare agenti emostatici e sigillanti per le ferite da adoperare durante un intervento chirurgico. La tecnologia Baxter è anche usata per facilitare la rigenerazione dei tessuti ossei e dei tessuti molli in una serie di procedure chirurgiche. Un mix di esperienza e conoscenza nello sviluppo dei prodotti che garantisce al chirurgo velocità, efficacia e facilità di utilizzo.

Con una sede commerciale a Roma, il Gruppo in Italia conta circa 1.600 dipendenti. I quattro stabilimenti di produzione presenti sul territorio (Grosotto, Sondalo, Medolla e Sesto Fiorentino) e un Distribution Center a Medolla completano il quadro di un'azienda multinazionale fortemente radicata sul territorio che da sempre investe sull'innovazione, sulla qualità, sulla sostenibilità e sulla responsabilità sociale.

B. BRAUN MILANO SPA

VIA V. DA SEREGNO, 14
20161 MILANO

Tel.: 02 66218273 **Fax:** 02 66218513

E-Mail: federica.regano@bbraun.com **Sito:** www.bbraun.it

Referente: Federica Regano

B. Braun, azienda globale del settore medicale, è tra i leader mondiali nell'offerta di prodotti e servizi per la salute. Attraverso il dialogo costruttivo con professionisti e pazienti, B. Braun sviluppa soluzioni volte a migliorare la sicurezza per i pazienti, i medici ed il personale infermieristico oltre che ottimizzare i processi lavorativi per le strutture ospedaliere, ambulatoriali e domiciliari.

Fondata nel 1839 a Melsungen (Germania), tutt'oggi sede centrale del Gruppo, B. Braun è una società a capitale privato interamente controllata dalla famiglia Braun, giunta oggi alla sesta generazione nel management dell'azienda. Sostenuta dai valori innovazione, efficienza e sostenibilità, B. Braun opera con la promessa "Sharing Expertise": un concetto che esprime con chiarezza il forte impegno verso la condivisione delle conoscenze acquisite in oltre 175 anni di attività. B. Braun Milano, fondata nel 1922, è stata la prima filiale estera del gruppo B. Braun, dedicata alla commercializzazione di prodotti e soluzioni per ogni reparto clinico o ambito terapeutico - come anestesia, medicina intensiva, nutrizione artificiale, terapia infusoriale, chirurgia, cardiologia, medicina generale - e per il settore dell'assistenza domiciliare.

Con circa 250 collaboratori garantisce una presenza capillare su tutto il territorio nazionale.

ELENCO ESPOSITORI

BIODELTA SRL

VIA SOPRA GROTTOLE, 32/36
81020 CASTEL MORRONE (CE)

Tel./Fax: 0823 399162

E-Mail: amministrazione@biodelta.it

Referente: Dott. Pantaleone Di Lauro

La Biodelta opera nella ricerca, sviluppo e commercializzazione di integratori alimentari e dispositivi medici caratterizzati da una perfetta sinergia tra i vari principi attivi, condizione necessaria per garantire un perfetto effetto orchestra dei componenti.

I principi usati sono altamente titolati e per la maggior parte di derivazione naturale. Utilizziamo in chiave moderna e certificata componenti di lunga tradizione fitoterapica, già noti alle antiche civiltà dei vari continenti, quale rimedio naturale per il naturale benessere dell'organismo. Ogni prodotto si può anche affiancare ai farmaci per aumentarne la biodisponibilità e ridurre dosaggio e tempo di terapia.

Per la realizzazione delle nostre formule ci avvaliamo della competenza e dei brevetti di aziende produttrici italiane ed internazionali di indiscussa fama ed all'avanguardia per i processi produttivi e di controllo.

In linea con le nuove direttive ed i costanti aggiornamenti sanitari, tutti i prodotti sono oggetto di periodica revisione al fine di proporre integratori sicuri ed in linea con le importanti novità del settore, frutto di rilevanti studi scientifici. Ogni prodotto reca sulla confezione il codice attribuito dal Ministero della Salute nel Registro Integratori Alimentari che attesta la conclusione favorevole della notifica di nuovo prodotto in commercio.

BOSTON SCIENTIFIC SPA

VIALE FORLANINI, 23
20134 MILANO

Sito: www.bostonscientific-international.com

Boston Scientific è una multinazionale che sviluppa, produce e distribuisce dispositivi medici a livello mondiale, con circa 24.000 dipendenti e 15 siti produttivi in tutto il mondo. Da oltre 30 anni, Boston Scientific migliora le tecniche di medicina meno invasiva, fornendo un ampio portafoglio di prodotti innovativi, tecnologie e servizi per molteplici specialità mediche. I prodotti Boston Scientific aiutano i medici e altri professionisti sanitari a migliorare la qualità di vita dei loro pazienti, fornendo alternative alla chirurgia. Per ulteriori informazioni, visitare il sito www.bostonscientific-international.com



ELENCO ESPOSITORI

CELGENE SRL

VIA MIKE BONGIORNO, 13
20124 MILANO

Tel.: 02 91434232 **Fax:** 02 91434 235

Sito: www.celgene.it

Celgene Italia: dal 2006 pionieri della salute

Celgene Italia è un'azienda biofarmaceutica leader, dedicata alla ricerca, allo sviluppo e alla commercializzazione di soluzioni terapeutiche innovative in ambito emato-oncologico e immuno-infiammatorio. L'azienda si impegna con passione e coraggio a migliorare e prolungare la vita dei pazienti e a rispondere con l'eccellenza a esigenze mediche non ancora soddisfatte. Dai suoi esordi pionieristici in Italia nel 2006, Celgene è cresciuta fino a diventare una realtà affermata nel settore, grazie a investimenti annui in Ricerca e Sviluppo quasi doppi rispetto alla media e che, nel 2017, sono stati pari al 45,5% del fatturato globale. L'azienda oggi, infatti, può contare su una pipeline di molecole innovative per oltre 45 condizioni gravi e invalidanti.

Per ulteriori informazioni www.celgene.it

CONMED ITALIA SRL

VIA FIGINO, 39
20017 PERO (MI)

Tel.: 02 33929276

E-Mail: dorianaferri@conmed.com **Sito:** www.conmed.com

Referente: Doriana Ferrari

Conmed Italia opera nel settore medicale, come distributore esclusivo dei marchi CONMED & LINVATEC sul territorio nazionale.

Conmed Italia commercializza apparecchiature e accessori per elettrochirurgia, dispositivi per chirurgia laparoscopica, accessori per endoscopia digestiva e polmonare, sistemi VIDEO Full HD, 3D e 4K per chirurgia laparoscopica e artroscopica, strumentario e consumabile per ortopedia.

ELENCO ESPOSITORI

DORIA GIUSEPPE E BELLISARIO PAOLA SNC

VIA NOMENTANA, 761
00137 ROMA

Tel.: 06 86895944 - 06 86890046 **Fax:** 06 8272038

E-Mail: info@doriaassicurazioni.com **Sito:** www.assicurazioneemedeo.it; www.doriabellisario.com

Referenti: Paola Bellisario, Venturino Doria, Wanda Doria

Doria e Bellisario Assicurazioni è un intermediario che opera in tutti i rami, con oltre 60 anni di esperienza nel settore della Responsabilità Civile Professionale del Medico. Gli Agenti, specializzati nello studio della med-malpractice, offrono al chirurgo un'ampia gamma di prodotti tailor made a condizioni semplici e trasparenti. Da sempre attenti alle esigenze assicurative del professionista sanitario, erogano un servizio di consulenza personalizzato, di alta qualità e dall'elevato contenuto innovativo, sia al momento della sottoscrizione della polizza sia in caso di eventuale sinistro. Tradizione assicurativa e innovazione si fondono in una realtà che rappresenta una vera e propria eccellenza nel panorama assicurativo italiano.

EDITRICE SURGERY SRL

VIA PAPINIANO, 29
00136 ROMA

Tel.: 06 35344312

Referente: Felice Virno

Casa editrice.



ELENCO ESPOSITORI

EDIZIONI MINERVA MEDICA SPA

CORSO BRAMANTE, 83
10126 TORINO

Tel.: 011 678282 **Fax:** 011 674502

E-Mail: filippo.filippo@minervamedica.it **Sito:** www.minervamedica.it

Referente: Filippo Filippo

Vi et mente non è solamente il motto della Minerva Medica, ma è il fulcro di un intenso fervore di iniziative che coinvolge globalmente tutti gli operatori della casa editrice Minerva Medica. La società editoriale nata dal Prof. Oliaro, nel 1925 e ricostituita nel 1934 come Edizioni Minerva Medica S.p.A. diede il via a un'intensa e proficua collaborazione con eminenti medici universitari ed ospedalieri italiani e contribuì alla diffusione della scienza medica italiana in campo internazionale. Nacquero numerose riviste specialistiche. Attualmente la Edizioni Minerva Medica S.p.A. pubblica una quarantina di riviste scientifiche recensite nei più importanti indici bibliografici internazionali, molte delle quali sono organo ufficiale di società scientifiche nazionali e internazionali. La produzione di libri scientifici annovera oltre 1500 testi destinati agli studenti di medicina, ai medici, al personale paramedico e rappresenta un punto di riferimento nella letteratura scientifica per tutte le specialità mediche e chirurgiche. Per il futuro nuove proposte, nuove iniziative sempre al passo con i tempi.

EDRA SPA

VIA SPADOLINI, 7
20141 MILANO

Tel.: 02 881841 **Fax:** 02 88184302

E-Mail: emi@lswr.it **Sito:** www.edraspa.it

Referente: Andrea Lesina

EDRA è una realtà orgogliosamente italiana, animata da oltre 250 professionisti, con 35 anni di esperienza sul mercato e risorse uniche.

Supporta l'aggiornamento di centinaia di migliaia di professionisti in Italia, Polonia; Spagna e Albania, grazie alle più riconosciute testate, online e cartacee, ad un ampio catalogo di testi professionali e corsi di formazione ed è partner consolidato delle principali case farmaceutiche a cui propone soluzioni innovative digitali per il futuro del sistema salute.

Il catalogo vanta oltre 600 titoli attivi, tra professionali e universitari, affermati e riconosciuti e-magazine e testate certificate.

ELENCO ESPOSITORI

ERBE ITALIA SRL

VIALE SARCA, 336/F
20126 MILANO

Tel.: 02 6474681 **Fax:** 02 64746830

E-Mail: info@erbe-italia.com **Sito:** www.erbe-italia.com

Referente: Paolo Botta

Erbe Italia offre in chirurgia generale apparecchi, sotto-moduli e strumenti ottimizzati per interventi chirurgici del tratto gastrointestinale superiore e inferiore. L'unità elettrochirurgica VIO 3 come modulo master è supportata da altri moduli, quali l'apparecchio per plasmachirurgia APC 3 o l'ERBEJET 2 per l'idrodissezione. L'ampia scelta di strumenti consente di eseguire interventi a cielo aperto e in laparoscopia anche con tecnica ibrida, ossia la combinazione di due tecnologie quali l'elettrochirurgia e l'idrodissezione.

EUROCLONE SPA

VIA FIGINO 20/22
20016 PERO (MI)

Tel.: 02 38195.1 **Fax:** 02 38195.233

E-Mail: info.med@euroclone.it **Sito:** www.euroclonegroup.it

Referente: Paolo Morazzoni

EuroClone S.p.A. è un'Azienda italiana da sempre presente nel mondo dei Dispositivi Medici ed offre un'ampia gamma di prodotti nel mondo delle Scienze della Vita.

Il nostro motto è "Serving Science through Innovation". Nel settore dei Dispositivi Medici proponiamo prodotti per Chirurgia laparoscopica e Chirurgia Generale, apparecchiature e strumentario specialistico per: Neurochirurgia, Ginecologia, ORL, Chirurgia Plastica e Maxillo facciale; Matrici biologiche e Reti composite per il trattamento chirurgico del laparocelo.

La qualità dei nostri prodotti e dei nostri servizi è apprezzata da Ospedali, Università, Istituzioni pubbliche e private e da Industrie Farmaceutiche e Biotech.



ELENCO ESPOSITORI

FASCIOTENS GMBH

MOLTKEPLATZ 1
45138 ESSEN (GERMANY)

Phone: +49 20199999630

E-Mail: Lill@Fasciotens.De **Website:** www.fasciotens.de

Contact Person: Dr. Gereon Lill

Fasciotens has developed an innovative approach for the therapy of the open abdomen. Its medical device Fasciotens© Abdomen enables the immediate abdominal closure after intraabdominal pressure normalization.

The continuous application of controlled tension on the abdominal wall counters fascial retraction while simultaneously increasing intraabdominal volume.

As a result, many complications arising out of long standing open abdomen can be prevented.

Fasciotens GmbH was founded by two practicing surgeons in Germany, 2016. It currently develops solutions for the treatment of gastroschisis and omphalocele in newborns.

FCA FLEET & BUSINESS

CORSO AGNELLI 200
10135 TORINO

Tel.: 800 3428 0000

Sito: www.fcafleet-business.it - www.fcagroup.com

FCA Fleet & Business è vostro partner nella scelta della soluzione di mobilità più adatta a voi, sia che siate un possessore di Partita Iva, un company car driver o una grande azienda. Vi offriamo un'ampia gamma di modelli dei brand Fiat, Jeep, Alfa Romeo, Lancia, Abarth e Fiat Professional, prodotti finanziari, assicurativi e servizi di post vendita personalizzati, oltre ad una rete capillare di concessionari e officine specializzate.

ELENCO ESPOSITORI

GEM ITALY SRL

VIA DEI CAMPI, 2
55049 VIAREGGIO

Tel.: 0584 389784 **Fax:** 0584 397904

E-Mail: Massimilianomattioli@Gemitaly.It

Referente: Massimiliano Mattioli (Marketing Manager)

GEM S.r.l. è un'azienda Italiana fondata nel 1994 con lo scopo di produrre adesivi chirurgici innovativi per uso interno ed esterno.

Da oltre 20 anni GEM, con il marchio Glubran® ed i suoi dispositivi applicatori, è un partner fedele del chirurgo nelle sale operatorie di tutto il mondo.

Glubran® 2 per l'area chirurgica ed endovascolare.

Glubran TISS 2 per il trattamento delle lesioni cutanee e fissaggio PICC-CVC.

La nostra evoluzione nasce dal continuo impegno nella ricerca per migliorare i nostri prodotti, per dimostrarne l'efficienza e la qualità, non solo con il contributo dei nostri esperti, ma soprattutto con l'implementazione della ricerca clinica sui prodotti e nuove indicazioni.

L'innovazione fa parte del DNA di GEM, come dimostrato dagli importanti risultati e soluzioni sviluppati e ottenuti in risposta alle esigenze dei nostri clienti, anno dopo anno, lavorando insieme al chirurgo specialista, sperimentando i nostri prodotti nelle sale operatorie e analizzando i risultati.

La nostra evoluzione non è mai completa, cerchiamo costantemente insieme a Voi di migliorare i nostri dispositivi, i nostri sistemi e protocolli d'uso.

W.L. GORE ASSOCIATI SRL

VIA ENRICO FERMI 2/4
37135 VERONA

Tel.: 045 6209328 **Fax:** 045 6209390

E-Mail: pverdoli@wlgore.com **Sito:** www.goremedical.com

Referente: Patrizia Verdolin (Event Manager Medica)

La W.L. Gore & Associates è una multinazionale americana leader mondiale nella produzione e commercializzazione di prodotti ad alto contenuto tecnologico. Con oltre 25 milioni di impianti negli ultimi 30 anni, la divisione prodotti medicali fornisce soluzioni innovative per la cura di molteplici patologie, con un'attenzione particolare rivolta al mondo della chirurgia generale, vascolare ed endovascolare.



ELENCO ESPOSITORI

HERNIAMESH SRL

VIA FRATELLI MELIGA, 1/C
10034 CHIVASSO (TO)

Tel.: 011 9196236 **Fax:** 011 5504085

E-Mail: info@herniamesh.it **Sito:** www.herniamesh.com

Referente: Sandra Gratelli

Herniamesh® Srl è nata nel 1995 dall'ingegno del dottor Ermanno Trabucco, pioniere della chirurgia "Made In Italy". La Sua ricerca chirurgica è confluita nell'intuizione dell'omonima tecnica: Tension-free e Sutureless. Nel 2007, attraverso l'acquisizione di Tessitura Teksiva, azienda specializzata nella produzione delle reti e delle materie prime necessarie alla realizzazione dei dispositivi medici Herniamesh, è stato possibile impegnare l'area R&D ed Ingegnerizzazione di prodotto, nella ricerca e realizzazione di nuove tipologie di materiali, confluiti in quelli che oggi sono i prodotti di maggior successo di Herniamesh.

Un percorso che ha portato Herniamesh a continuare incessantemente nello sviluppo, realizzazione e distribuzione di protesi di altissima qualità, per la chirurgia di riparazione dell'ernia inguinale e della parete addominale, per la riparazione dell'incontinenza femminile, maschile e del pavimento pelvico, con la sola missione di tutelare la salute del paziente. Herniamesh è tra le più importanti realtà del settore, leader nella produzione delle reti chirurgiche. E' un'azienda giovane e all'avanguardia, orientata al miglioramento continuo della qualità di vita delle persone nel mondo, grazie all'esperienza ed alla cura che vengono messe nella realizzazione tecnologica dei propri prodotti, che devono essere innovativi, semplici da usare ed efficaci. La passione per l'eccellenza ci guida nella realizzazione di prodotti ricercati. Herniamesh fornisce supporto ai propri clienti con affiancamento e formazione continua, per il raggiungimento di obiettivi ispirati al successo dell'azienda, alla soddisfazione del sistema sanitario e dei suoi stakeholders e, non da ultimo, all'efficacia dei prodotti per i pazienti.

H.S. HOSPITAL SERVICE SPA

VIA ANGELA VACCHI, 23/25
04011 APRILIA (LT)

Tel.: 06 9201961 **Fax:** 06 9275519

E-Mail: hs@hshospitalsservice.com **Sito:** www.hshospitalsservice.com

Referente: Francesca Varani

HS HOSPITAL SERVICE SpA è leader nella progettazione e realizzazione di dispositivi minimamente invasivi per oncologia diagnostica ed interventistica: sistemi avanzati per ablazione a microonde e a radiofrequenze, tutti i tipi di aghi per biopsia osteomidollare e su tessuti molli, pompe infusionali a flusso controllato manualmente o elettronicamente, cateteri e drenaggi, aghi per alcolizzazione e molti altri accessori chirurgici, radiologici e anestesiológicos. Da sempre siamo al servizio di medici e pazienti per potenziare e semplificare l'atto terapeutico, aumentando la sicurezza, migliorando l'efficacia e riducendo traumi e complicanze.

ELENCO ESPOSITORI

HUMANITAS UNIVERSITY

VIA RITA LEVI MONTALCINI, 4
PIEVE EMANUELE (MI)

Tel.: 02 82242369

E-Mail: luzzattosimcenter@hunimed.eu **Sito:** www.hunimed.ed

Referente: Federico Pollio

Il Mario Luzzatto Simulation Center è uno spazio all'avanguardia a livello internazionale, che arricchisce l'offerta di Humanitas University per la formazione professionalizzante dei propri studenti e di tutti i professionisti sanitari a seconda delle diverse competenze e specializzazioni.

Il Centro dispone di 3 sale di simulazione ad alta fedeltà, 2 per la simulazione a media e bassa fedeltà, 4 sale multifunzione, 3 sale regia, 1 laboratorio di fisioterapia e un wet lab interamente allestito come una moderna sala chirurgica e dotato di tutte le tecnologie e gli equipaggiamenti per lo sviluppo di attività educative in ambito medico-chirurgico e per lo studio dell'anatomia ed il training chirurgico.

INNOVAMEDICA SPA

VIALE EUROPA, 78
20090 CUSAGO (MI)

Tel.: 02 90392029

E-Mail: alice.castano@innovamedica.com **Sito:** www.innovamedica.com

Referente: Alice Castanò

INNOVAMEDICA S.p.A. è un'azienda commerciale privata, indipendente e italiana al 100%, che opera nel settore medicale dal 1999. Attiva a livello nazionale INNOVAMEDICA S.p.A. è leader nella distribuzione di dispositivi medici dedicati ad alcune specialità ospedaliere tra cui spiccano la chirurgia mininvasiva e meccanica, l'endoscopia digestiva e la nutrizione enterale, l'uroginecologia e l'endourologia. Emergente ed innovativa, per queste specialità INNOVAMEDICA S.p.A. presenta dispositivi medici che abbinano qualità e tecnologia d'avanguardia a costi accessibili.

INNOVAMEDICA S.p.A. ha il suo quartier generale in Cusago, a ridosso della tangenziale Ovest di Milano; in questa sede operativa si trovano anche il magazzino e l'ufficio clienti che coordinano la distribuzione su tutto il territorio italiano. L'azienda ha una rete di vendita diretta costituita da agenti e dipendenti e solo in alcune specifiche aree si appoggia a distributori locali.



ELENCO ESPOSITORI

INTEGRA LIFESCIENCES SRL

CENTRO DIREZIONALE MILANOFIORI, STRADA 6 PALAZZO N/3
20089 ROZZANO (MI)

Tel.: 025778921

E-Mail: infoitaly@integralife.com **Sito:** www.integralife.com

Referente: Annalisa Generoso

I chirurghi perfezionano la loro arte gestendo e limitando le casualità. Questo è il motivo per cui Integra è dedita ad aiutare i chirurghi a limitare le incertezze attraverso i suoi prodotti e servizi, cosicché i chirurghi possano svolgere il loro lavoro con confidenza.

JOHNSON & JOHNSON MEDICAL SPA

VIA DEL MARE,56
00071 POMEZIA (RM)

Tel.: 06 911941 (centr.) **Fax:** 06 91194290

Sito: www.jnjmedical.it

Johnson & Johnson Medical SpA è una società del Gruppo Johnson & Johnson attiva nella distribuzione e commercializzazione dei dispositivi medici, ed è in Italia uno dei punti di riferimento indiscussi di tutto il mondo sanitario per prodotti e tecnologie biomedicali.

La Società nasce in Italia il 1° novembre 2004 dall'incorporazione, da parte di Ethicon SpA, di tre aziende del settore medicale del Gruppo Johnson & Johnson: Cordis Italia SpA (area cardiovascolare), Depuy Italia SpA (ortopedia) e Ortho Clinical Diagnostics (prodotti e servizi per la diagnostica in vitro).

Johnson & Johnson Medical SpA ha effettuato successivamente diverse operazioni di natura societaria, incorporando a livello locale Mentor Italia (dicembre 2011) e Synthes S.r.l. (dicembre 2013), aziende leader di prodotti medicali rispettivamente nel mercato dell'estetica e dell'ortopedia, e cedendo Breastcare a Devicor Medical Italy Srl (luglio 2010), Ortho Clinical Diagnostic al gruppo Crimson (giugno 2014), Cordis a Cardinal Health (ottobre 2015) e Codman CNS a Integra LifeSciences Italy (ottobre 2017).

La sede legale è a Pratica di Mare (Pomezia, Roma), ed ha un totale di oltre 900 dipendenti.

Johnson & Johnson Medical SpA comprende anche Lifescan (automonitoraggio del diabete) e Vision Care (produzione di lenti a contatto morbide a ricambio frequente).

La struttura commerciale di Johnson & Johnson Medical SpA è organizzata in varie Business Unit. Ciascuna Business Unit è specializzata in un particolare ambito del settore medicale, nel quale si propone come realtà di riferimento in termini di ricerca e capacità di innovazione, in linea con le aspettative e le necessità di chi "vive" la sala operatoria.

ELENCO ESPOSITORI

KARL STORZ ENDOSCOPIA ITALIA SRL

VIA DELL' ARTIGIANATO, 3
37135 VERONA

Tel.: 045 822 2000 **Fax:** 045 822 2001

E-Mail: info-ita@karlstorz.com **Sito:** www.karlstorz.com

Dalla sua nascita nel 1945, l'impresa familiare KARL STORZ si è trasformata in un'azienda che produce e commercializza endoscopi, apparecchiature e strumenti medicali a livello mondiale. Pur non potendosi definire un gigante secondo gli standard internazionali, KARL STORZ è leader negli aspetti essenziali: creatività, flessibilità e competenza.

La gamma di strumenti endoscopici per la medicina umana, la medicina veterinaria e l'endoscopia industriale si è arricchita negli anni e comprende oggi oltre 15.000 prodotti. Attualmente gli sviluppi più recenti di KARL STORZ riguardano i sistemi di documentazione digitale e la realizzazione di sale operatorie integrate. In qualità di fornitore di sistemi, l'azienda unisce le sue competenze ed esperienze in campo endoscopico a soluzioni software per l'integrazione in sala operatoria e per l'ausilio alla gestione dei processi e alle risorse cliniche.

KCI (AN ACELITY COMPANY)

E-Mail: servizioclienti@acelity.com

Sito: www.acelity.com

Referente: Emanuela Rosafio, Valeria Di Cagno

KCI™ rappresenta uno dei leader a livello globale nel settore dell'advance wound care attraverso l'unione delle competenze di KCI and Systagenix, che permettono di combinare due linee di prodotto per il trattamento e la guarigione di lesioni e ferite difficili.

Il portafoglio prodotti di KCI™ consente di creare valore attraverso soluzioni innovative volte a velocizzare la guarigione delle ferite e rappresenta il più elevato livello di standard qualitativo, di sicurezza e servizio per i clienti. I nostri valori rappresentano le linee guida della cultura di KCI™. Tra questi il più importante è sicuramente rappresentato da "Customer First" - attraverso la fornitura delle migliori soluzioni per i nostri clienti e pazienti.



ELENCO ESPOSITORI

KIMBO SPA

VIA APPIA KM 22,648
80017 MELITO DI NAPOLI (NA)

Tel.: 081 7011200 **Fax:** 081 7023054

E-Mail: info@kimbo.it **Sito:** www.kimbo.it

Kimbo è da più di 50 anni uno dei protagonisti del mercato nazionale del caffè per dimensione e simbolo del caffè italiano e dell'espresso napoletano. Selezione delle materie prime, controllo produttivo e tracciabilità su tutta la filiera assicurano l'eccellenza dei prodotti mentre le più selettive certificazioni internazionali testimoniano il rispetto delle risorse e dell'ambiente. Con un fatturato complessivo di 175 milioni di euro, grazie al lavoro di 200 dipendenti Kimbo è presente in Italia in tutti i canali distributivi e all'estero, con il marchio "Kimbo Espresso Italiano". Diffondere il caffè italiano nel mondo e valorizzare la specificità dell'espresso napoletano sono tra gli elementi fondamentali nella mission dell'azienda che opera, nel rispetto delle persone e dell'ambiente, per rendere disponibile sui mercati nazionali ed esteri un prodotto genuino, di qualità, autenticamente made in Italy.

LETE SPA

VIA SALANDRA, 1/A - 00187 ROMA
Sede Stabilimento: P.ZZA GIUSEPPE ARNONE 1 - 81010 PRATELLA (CE)

Tel.: 0823 947111 **Fax:** 0823 946046

E-Mail: antoniofilomeno@acqualette.it **Sito:** www.acqualette.it

Referente: Antonio Filomeno

Lete, marchio storico presente sul mercato dal 1893, viene acquistata all'inizio degli anni '80 dalla Società Generale delle Acque Minerali ed in pochi anni diventa leader del mercato nella categoria delle effervescenti naturali. Lete Spa conta undici linee produttive (nove per prodotto in PET, due per prodotto in vetro) e distribuisce su tutto il territorio nazionale le sue acque minerali (Lete – effervescente naturale, Sorgesana – oligominerale naturale e frizzante e Prata – oligominerale). Inoltre è la prima azienda alimentare italiana ad utilizzare, in accordo dapprima con Enel e successivamente con Eon, solo Energia Verde al 100% per l'intero fabbisogno produttivo. Acqua Lete, con il suo naturale equilibrio di calcio e sodio, solo 5,1 mg/l di sodio e ben 315 mg/l di calcio, costituisce un'ottima opportunità di fornire al nostro organismo un adeguato apporto di calcio facilmente assimilabile in tutte le fasi della vita: in gravidanza, durante la crescita, in età adulta per contribuire alla prevenzione della osteoporosi, prima, durante e dopo la pratica sportiva. Diversi sono gli studi clinici che dimostrano come il consumo abituale di Acqua Lete può essere un importante vettore nutrizionale. Infatti, Acqua Lete può migliorare il recupero muscolare e lo stato di idratazione degli sportivi; può rappresentare un valido beneficio per la riduzione dei fenomeni che portano alla formazione di calcolosi renale; può essere una valida risorsa per la salute delle ossa nei bambini in crescita oltre che negli adulti.

Bere Acqua Lete, dunque, non significa solo bere un'acqua dalle straordinarie proprietà, significa prendersi cura del proprio benessere senza rinunciare al piacere di un gusto davvero appagante.

ELENCO ESPOSITORI

MARSH SPA

VIALE BODIO, 33
20158 MILANO

Tel.: 02 485381 **Fax:** 02 48538300

E-Mail: communication-italy@marsh.com **Sito:** https://www.marsh.com/it/it/home.html

Referente: Claudia Baldina

Presente in Italia con 14 uffici, Marsh, leader globale nell'intermediazione assicurativa e nelle soluzioni innovative per il risk management, vanta una vasta esperienza nella gestione dei rischi dei professionisti e un'attenzione specifica al mondo dell'healthcare. La practice Professional Association è una struttura interna dedicata che lavora con le associazioni e gli ordini professionali per individuare i contenuti delle coperture assicurative più adatte alle loro esigenze, per far sì che corrispondano ai loro rischi effettivi evitando un inutile aggravio dei costi. Marsh conta 30.000 colleghi nel mondo che offrono servizi di consulenza a individui e aziende di ogni dimensione in oltre 130 paesi ed è parte di Marsh & McLennan Companies, un team di società leader nei servizi professionali nelle aree del rischio, strategia e persone. Il Gruppo conta oltre 65.000 dipendenti nel mondo e un fatturato annuo che supera i 14 miliardi di dollari. Fanno parte di Marsh & McLennan Companies anche Guy Carpenter, specialista nei servizi di intermediazione riassicurativi; Mercer, leader nella consulenza su talenti, salute dei dipendenti, servizi attuariali e investimenti, e Oliver Wyman, leader nella consulenza manageriale.

MEDICA SPA

VIA DEGLI ARTIGIANI, 7
41036 MEDOLLA

Tel.: 051 6351074 **Fax:** 051 6351081

E-Mail: s.emiliani@menfis.it **Sito:** www.medica.it

Referente: Sergio Emiliani (Responsabile Commerciale)

MEDICA SpA è un'azienda in forte crescita che produce dispositivi medici in diversi settori quali emodialisi, emofiltrazione, CRRT, filtri per la depurazione dell'acqua, sistemi per lo studio della motilità Gastrointestinale, sistemi per urodinamica e un'innovativa apparecchiatura per Chemio-ipertermia Intraoperatoria chiamata FLEXIPER. L'apparecchiatura permette l'esecuzione di procedure HIPEC immediatamente dopo la citoriduzione. E' indicata nei tumori a diffusione addominale come il tumore del colon-retto, ovarico, mesotelioma peritoneale, pseudomixoma, cancro gastrico e anche per il tumore della pleura quali il mesotelioma pleurico. Inoltre può eseguire procedure di ILP (Perfusione Isolata d'arto) per il trattamento chemioipertermico del melanoma e sarcoma dei tessuti molli.



ELENCO ESPOSITORI

MEDICA VALEGGIA SPA

VIA SAN CRISPINO, 33
35129 PADOVA

Tel.: 049 775477 **Fax:** 049 775884

E-Mail: cvaleggia@medival.it

Sito: www.medival.it

Referente: Claudia Valeggia

Medica Valeggia S.p.A. (con sigla Medival), è un'azienda specializzata nella ricerca e distribuzione di dispositivi medici e apparecchiature che opera da più di 30 anni nel settore sanitario a livello nazionale.

La nostra organizzazione efficiente, qualificata, dinamica e flessibile, garantisce il contatto diretto e continuo con i clienti, offrendo prodotti indirizzati principalmente nelle aree critiche e chirurgiche, come Anestesia, Rianimazione, Pronto Soccorso, Dialisi, Chirurgia generale, addominale, ORL ed uro-ginecologica.

MEDTRONIC ITALIA SPA

VIA VARESINA, 162
20156 MILANO

Tel.: 02 241371 **Fax:** 02 241381

E-Mail: rs.surgicalinnovationsitaly@medtronic.com **Sito:** www.medtronic.it

Medtronic migliora la salute e la vita di milioni di persone nel mondo in qualità di azienda leader nelle tecnologie mediche, nei servizi e nelle soluzioni. Ogni secondo ci sono ben due pazienti che traggono beneficio da una tecnologia di Medtronic. Crediamo che la nostra profonda esperienza in ambito clinico, terapeutico ed economico possa aiutare ad affrontare le sfide più impegnative – quali l'aumento dei costi, l'invecchiamento della popolazione e il carico assistenziale delle malattie croniche – che oggi le famiglie e i sistemi sanitari affrontano. Ma non possiamo farlo da soli. Ecco perché siamo impegnati a collaborare in nuovi modi per sviluppare insieme soluzioni innovative in grado di fornire risultati migliori per i pazienti di tutto il mondo.

Fondata nel 1949 Medtronic è oggi tra le più grandi aziende nel settore delle tecnologie mediche, dei servizi e soluzioni con 85.000 dipendenti in oltre 160paesi. A Gennaio 2015 Medtronic ha annunciato di avere portato a termine l'acquisizione di Covidien con l'obiettivo di fronteggiare quella che è la maggiore sfida per l'assistenza sanitaria: espandere le possibilità di accesso alle cure e migliorare i risultati clinici, abbassando contemporaneamente i costi e garantendone la sostenibilità.

ELENCO ESPOSITORI

MÖLNLYCKE HEALTH CARE SRL

SEDE LEGALE: VIA PIO XI N. 1 – 20123 MILANO
SEDE OPERATIVA: VIA MARSALA 40/C - 21013 GALLARATE (VA)

Tel.: 0031 714011 **Fax:** 0331 701748

E-Mail: info.it@molnlycke.com **Sito:** www.molnlycke.it

Referenti: Francesca Costantini - Enrica Grazia Calovini

Mölnlycke Health Care è leader mondiale nella produzione di prodotti monouso chirurgici e medicazioni per la cura e il trattamento delle lesioni e per la fornitura di servizi ai professionisti del settore sanitario.

MOVI SPA

VIA DIONE CASSIO, 15
20138 MILANO

Tel.: 02 50902277 **Fax:** 02 50905286

E-Mail: lidia.romeo@movigroup.com

Sito: www.movigroup.com

Referente: Lidia Romeo (Event Planner Attrezzature Scientifiche)

Il gruppo MOVI è una realtà fiorente dalle solide radici, che trae la sua energia vitale dalla serietà, l'esperienza e la passione per l'innovazione di ben quattro generazioni di professionisti.

Il gruppo è formato da Movi Lemar, società immobiliare e finanziaria a cui fa capo la commerciale Movi.

Nel campo della salute, il nostro obiettivo è costruire l'anello di congiunzione tra primarie industrie internazionali produttrici di apparecchiature elettromedicali e utilizzatori finali italiani, ai quali vogliamo offrire prodotti all'avanguardia per qualità e prestazioni.

Distribuiamo a livello nazionale dispositivi medici di importazione e a nostro marchio.

La nostra vicinanza ai clienti si esprime anche attraverso la presenza di reti commerciali dedicate ai diversi settori e di un servizio di assistenza tecnica che copre tutta la gamma dei prodotti distribuiti, sull'intero territorio nazionale.



ELENCO ESPOSITORI

NACATUR INTERNATIONAL SRL

VIA PIAVE, 12
61040 MONTEPORZIO (RM)

Tel.: 0721 955964 **Fax:** 0721 955681

E-Mail: assistant@servicestocompanies.com **Sito:** www.nacatur.com

Referente: Ilaria Siena

NACATUR INTERNATIONAL fondata nel 1992 è stata la prima azienda italiana a certificare i guanti come Dispositivi di Protezione Individuale contro il rischio chimico e biologico in ambito sanitario. Ogni giorno gli operatori possono lavorare in sicurezza usando la vasta gamma di prodotti della Linea626, per ogni tipo di esigenza. Il controllo dei processi produttivi e i severi test sul prodotto finito rendono la NACATUR un riferimento nel settore. I prodotti NACATUR infatti, realizzati per la protezione delle mani, del corpo e del viso sono tutti accuratamente testati e certificati secondo le più rigorose ed innovative norme della Comunità Europea. L'attenzione verso la ricerca di soluzioni appropriate e la necessità dei clienti hanno condotto NACATUR a reperire, analizzare e selezionare in ogni parte del mondo un numero sempre maggiore di materie prime, prodotti e tecnologie. NACATUR si propone come partner ideale per tutti coloro che chiedono prodotti affidabili, certificati e prestazioni elevate che possono essere realizzate solo per mezzo di investimenti nell'innovazione ed all'interno del moderno laboratorio scientifico del quale dispone. La NACATUR si avvale di una rete operativa che agisce attraverso i suoi specialisti di prodotto per le consulenze tecniche ed applicative ed è presente sul mercato nazionale ed internazionale, grazie a responsabili di prodotto, responsabili vendite di zona e ad un servizio di assistenza specializzata per il cliente in ogni problema tecnico e applicativo. Un progetto globale, quindi, che declina le proprie competenze specifiche in ogni situazione rispetto a tutte le esigenze commerciali.

NESTLÉ ITALIANA SPA - DIV. HEALTH SCIENCE

VIA DEL MULINO, 6
20090 ASSAGO

Tel.: 02 8181 7725 **Fax:** 02 8180 96877

E-Mail: simonetta.silva@it.nestle.com **Sito:** www.nestléhealthscience.it

Referente: Luca Zafferani

Nestlé Health Science è operativa dal 1 gennaio 2001. Insieme al Nestlé Institute of Health Sciences, Nestlé Health Science ha l'obiettivo di offrire soluzioni nutrizionali che cambiano l'approccio della cura della salute delle persone. Creata nel 2011, Nestlé Health Science è la prima società - di una nuova famiglia - per la scienza della salute. Il nostro obiettivo è far crescere il ruolo della terapia nutrizionale per cambiare il corso della gestione della salute dei nostri consumatori, dei nostri pazienti e dei nostri partner sanitari.

Nestlé Health Science è una compagnia globale, con sede a Vevey (Svizzera) e circa 3000 persone in tutto il mondo. La società è stata inizialmente fondata dal business HealthCare Nutrition del Gruppo Nestlé. Con un portafoglio di marchi rivolti ai consumatori (acquisto e consumo diretto) e di nutrizione clinica (per lo più prodotti prescritti dai

ELENCO ESPOSITORI

medici ai pazienti), ogni giorno rispondiamo alle specifiche necessità nutrizionali di circa due milioni e mezzo di persone e ogni anno a decine di milioni.

Per costruire dei processi di trasformazione, siamo attivamente coinvolti nell'identificare e commercializzare il risultato di fondamentali progressi scientifici, basati sul comprendere come i nutrienti possono essere utilizzati per il trattamento delle malattie a livello cellulare - con un altissimo impatto terapeutico potenziale. Le nostre attività fino ad oggi includono un interessante numero di acquisizioni e di investimenti: Vitafo, Prometheus Laboratories, PamLab, Nutrition Science Partners (joint venture) ed Accera (partecipazione azionaria minore).

OLYMPUS ITALIA SRL

VIA MODIGLIANI, 45
20090 SEGRATE (MI)

Tel.: 02 269721 **Fax:** 02 26972488

E-Mail: giuseppe.ligorio@olympus-europa.com **Sito:** www.olympus-europa.com

Referente: Giuseppe Ligorio (Marketing Manager)

Olympus è stata fondata in Giappone nel 1919 e da allora è diventata un'azienda leader di apparecchiature ottiche e digitali innovative per il settore sanitario e di elettronica di consumo. Da oltre 90 anni siamo riconosciuti come 'innovatori' grazie a continui investimenti nella progettazione di attrezzature mediche e industriali all'avanguardia, prodotti per endoscopia e microscopia unici sul mercato e telecamere o macchine fotografiche con caratteristiche distintive. La missione di Olympus è quella di rendere il mondo un posto migliore dove vivere: più sano, più sicuro e più soddisfacente per tutti noi. Per assolvere a questa missione siamo impegnati ogni giorno nello sviluppo di nuove tecnologie e servizi che soddisfino gli standard industriali più duri offrendo ai nostri clienti sicurezza, qualità e maggiore produttività.

Crediamo fermamente nella mini-invasività perché questo nuovo approccio possa velocizzare il recupero del paziente dopo un intervento. Siamo stati i primi a lanciare sul mercato prodotti di Imaging con qualità 4K e sistemi 3D senza compromessi di utilizzo (rotabili e flessibili). Siamo stati i primi a unire in un solo prodotto le due energie più utilizzate in chirurgia: ultrasuoni e radiofrequenza.

Siamo gli unici a poter Integrare tutto questo in una Sala Operatoria per rendere i sistemi più facili da utilizzare e lasciare al chirurgo un solo pensiero: la cura del paziente!



ELENCO ESPOSITORI

PICCIN NUOVA LIBRARIA SPA

VIA ALTINATE, 107
35121 PADOVA

Tel.: 049 655566

E-Mail: info@piccin.it **Sito:** www.piccin.it

Referente: Nicola Piccin

Dal 1952 la casa editrice Piccin offre al vasto pubblico che ci apprezza testi di qualità, sia per il contenuto che la veste editoriale, nel campo professionale e in quello universitario. Anche se la medicina è sempre stata il cuore pulsante della Piccin, i nostri libri spaziano in tutte le discipline, dall'area biologica a quella tecnico-scientifica, da quella giuridico-economica a quella letteraria-filosofica.

Troverete nel nostro catalogo i più importanti Autori italiani e stranieri, quelli già affermati e conosciuti e anche Autori nuovi che si distinguono per la validità e originalità del loro contributo, ma sono esclusi dalle proposte editoriali dei gruppi multinazionali. L'indipendenza della nostra casa editrice ci consente di fare anche delle scelte coraggiose, per l'amore della divulgazione della scienza che ci ha sempre contraddistinto.

RAND SRL

VIA STATALE 12, N. 62
41036 MEDOLLA (MO)

Tel.: 0535 49283 **Fax:** 0535 660636

E-Mail: info@rand-biotech.com **Sito:** <http://rand-biotech.com/it/>

Con oltre 20 anni di esperienza, Rand è l'Azienda "Market Leader" nel campo della Chirurgia Oncologica. Presente in 46 Paesi in tutto in mondo, oltre 30.000 Pazienti sono già stati trattati con HIPEC.

Attraverso Rand Academy, l'Azienda offre anche approfondimenti teorici e pratici in oncologia chirurgica. Unico obiettivo: estendere la sopravvivenza del paziente.

ELENCO ESPOSITORI

RPF SRL

VIA DEI SANNITI (AREA P.I.P.)
81020 CASTEL MORRONE (CE)

Tel.: 0823 399187 **Fax :** 0823/399870

E-Mail: info@errepieffe.it **Sito:** www.errepieffe.it

La RPF® (Ricerca Prodotti Farmaceutici) è un'azienda farmaceutica nata nel 2001, con sede a Caserta. Specializzata nella formulazione di cosmeceutici, nutraceutici e dispositivi medici a base naturale, la RPF® testa clinicamente i propri prodotti avvalendosi della collaborazione di Università e Laboratori specializzati. I prodotti RPF®, in vendita in farmacia, sono presentati alla classe medica attraverso la nostra rete di informatori scientifici presso gli studi medici e in ambito congressuale.

SAVE THE CHILDREN ITALIA ONLUS

VIA VOLTURNO, 58
00185 ROMA

Tel.: 06 4807001 **Fax:** 06 48070039

E-Mail: info.italia@savethechildren.org **Sito:** www.savethechildren.it

Referente: Vincenzo Cucci

Save the Children crede che ogni bambino meriti un futuro. In Italia e nel resto del mondo lavora ogni giorno per dare ai bambini ciò che ognuno di loro merita: l'opportunità di nascere e crescere sani, di ricevere un'educazione e di essere protetti. Quando scoppia un'emergenza, e i bambini sono i più vulnerabili, è tra i primi ad arrivare e fra gli ultimi ad andare via. Si assicura che i loro bisogni vengano soddisfatti e la loro voce ascoltata. Migliora concretamente la vita a milioni di bambini, compresi quelli più difficili da raggiungere. Save the Children dal 1919 lotta per salvare la vita dei bambini e garantire loro un futuro, a ogni costo. In particolare, i dialogatori Save the Children svolgono un lavoro fondamentale: grazie al contatto diretto con centinaia di persone ne motivano tantissime a diventare nuovi sostenitori regolari. Questa modalità di Raccolta Fondi garantisce sostenibilità di lungo periodo ai progetti che Save the Children porta avanti in Italia e nel mondo.



ELENCO ESPOSITORI

SERVIZIO DI INFORMAZIONE SANITARIA PER I TESTIMONI DI GEOVA (ITALIA)

VIA DELLA BUFALOTTA, 1281
00100 ROMA

Tel.: 06 872941

E-Mail: hid.it@jw.org **Sito:** www.jw.org

Referenti: Giuseppe Amendola, Davide Borgarello

Il Servizio di Informazione Sanitaria, situato presso la sede internazionale dei Testimoni di Geova di Warwick (New York) e con sede nazionale a Roma, coordina una rete mondiale che ha lo scopo di distribuire informazioni scientifiche autorevoli sulle strategie mediche alternative alle trasfusioni di sangue e di aiutare i pazienti Testimoni di Geova a trovare cure mediche adeguate.

SPRINGER

VIA DECEMBRIO, 28
20137 MILANO

Tel.: 02 5425971 **Fax:** 02 55193360

E-Mail: springer@springer.com **Sito:** www.springer.com

Referente: Donatella Rizza

Springer fa parte di Springer Nature, uno dei più affermati gruppi editoriali in ambito STM, che include altri notissimi marchi quali Nature Research, BioMed Central and Palgrave Macmillan. Springer mette a disposizione di scienziati, ricercatori, bibliotecari, medici, università e istituzioni contenuti e prodotti innovativi nel settore STM, favorendo e stimolando lo scambio di informazioni nella comunità scientifica a livello globale.

Attualmente il catalogo di Springer include oltre 3.300 riviste, molte delle quali open access, circa 235.000 volumi, inclusi i titoli storici, e 800 reference works.

ELENCO ESPOSITORI

STRYKER ITALIA SRL

VIALE ALEXANDRE GUSTAVE EIFFEL 13/15
00148 ROMA

Tel.: +39 345 3428905

E-Mail: andrea.marcotto@stryker.com **Sito:** www.stryker.com

Referente: Andrea Marcotto

Stryker Italia è una società affiliata a Stryker Corporation, operante nel settore dei dispositivi medici. Presente sul mercato italiano con una tradizione di oltre trent'anni, è in grado di offrire soluzioni ai suoi partner pubblici e privati che mirano a fare la differenza nel prendersi cura degli operatori sanitari, al fine di consentire loro di prendersi cura per i loro pazienti.

Stryker, produttrice nel settore da più di 75 anni, è in continuo aggiornamento tecnologico e offre una vasta gamma di prodotti che coprono molte specialità chirurgiche come, ad esempio, chirurgia generale, ortopedia, artroscopia, ginecologia, urologia, traumatologia, neurochirurgia e chirurgia della colonna vertebrale, ORL, Maxillofaciale, Robotica e Neurovascolare.

SUN MEDICAL SRL

VIA MODIGLIANI, 45
20090 SEGRATE (MI)

Tel.: 02 87282900 **Fax:** 02 93664102

E-Mail: segreteria@sunmedical.it **Sito:** www.sunmedical.it

Referente: Matteo Marisi

Sunmedical è una realtà commerciale, giovane e dinamica, specializzata nella distribuzione, in esclusiva in Italia, di presidi medico chirurgici ad alto contenuto tecnologico per il mondo ospedaliero pubblico e privato.

Attualmente l'azienda opera in 6 aree specialistiche ed è sempre attiva nel cercare nuove linee di prodotto, da inserire nel proprio catalogo, per allargare i suoi orizzonti ed essere sempre il partner giusto al momento giusto. Prodotti evoluti, in linea con i suoi standard di tecnologia, sicurezza ed efficacia.

Dalla promozione alle dimostrazioni di prodotto, all'assistenza nella scelta della soluzione migliore, fino alle ore investite in sala operatoria durante gli interventi, Sunmedical lavora a stretto contatto con i professionisti per fare cultura, formazione e diffondere l'innovazione a tutti i livelli.



ELENCO ESPOSITORI

TAKEDA ITALIA SPA

VIA ELIO VITTORINI, 129
00144 ROMA

Tel.: 06 50260.1 **Fax** 06 5011709
E-Mail: daniela.corradi@takeda.com
Sito: www.takeda.com/it-it

Takeda è tra le prime 20 aziende farmaceutiche del nostro Paese e la prima in Giappone. L'Azienda utilizza le biotecnologie più innovative in Oncologia e in Gastroenterologia, continuando a mantenere l'attenzione sulle cure primarie. Il Gruppo ha oltre 700 prodotti in portfolio nelle aree: cardiovascolare e metabolica, oncologia, SNC, gastroenterologia e vaccini. In Italia, il portfolio include farmaci per: carcinoma prostatico e mammario, linfoma di Hodgkin, osteosarcoma, colite ulcerosa e malattia di Crohn, diabete, ipertensione, endometriosi, sigillo ed emostasi dei tessuti, esofagite e ulcera peptica.

TEKIM SPA

VIA SANTA TECLA, 3
20122 MILANO

Tel.: 3482266519 **Fax:** 02 87152942
E-Mail: info@tekim.it **Sito:** www.tekim.it
Referente: Fulvio Albano

Società di importazione e distribuzione di apparecchiature e dispositivi medici.

ELENCO ESPOSITORI

TELEFLEX MEDICAL SRL

VIA TORINO, 5
20814 VAREDO (MB)

Tel.: 0362 58911 **Fax:** 0362 5891888
E-Mail: info@teleflex.com **Sito:** www.teleflex.com
Referente: Katia La Verde

Teleflex è un fornitore globale di tecnologie mediche volte a migliorare la salute e la qualità di vita delle persone. Teleflex offre soluzioni chirurgiche, dai dispositivi per l'accesso e la chiusura agli innovativi dispositivi di legatura vascolare e si è affermata come azienda leader nella sicurezza e nell'innovazione in campo chirurgico. Teleflex ha abbracciato la sfida dell'innovazione attraverso lo sviluppo della tecnologia percutanea che rappresenta oggi l'ultima frontiera in ambito di mininvasività: laparoscopia percutanea, minor trauma senza compromessi.

TOUCHSTONE INTERNATIONAL MEDICAL SCIENCE CO., LTD.

278 DONGPING STREET, SUZHOU INDUSTRIAL PARK
215123, SUZHOU, PEOPLE'S REPUBLIC OF CHINA

E-Mail: info@touchstone.hk **Website:** www.touchstone.hk
Contact Person: Kelly Wang

Founded in 2000, Touchstone International Medical Science Co., Ltd. is a privately owned company, specialized in the development of advanced and innovative surgical devices. Touchstone's product portfolio currently includes:

- Endoscopic Linear Cutters
- Circular Staplers
- Linear Cutters
- Hemorrhoidal Staplers
- Tissue-Selecting Therapy Staplers

Touchstone's highly skilled professionals and engineers work closely with surgeons from all over the world, with the aim of designing effective and innovative solutions to the challenges they face in their surgical practice. The Company maintains a large patent portfolio and strives to build a comprehensive Intellectual Property base. To date, 1,070 patent applications have been lodged. 722 patents have been awarded. The company's products receive CE marking, are FDA-cleared and have passed medical device regulatory approvals in more than 20 countries worldwide. The company has complete control over its supply chain and quality assurance processes.



ELENCO ESPOSITORI

TRANSENERIX ITALIA

VIALE DELL'INNOVAZIONE, 3
20126 MILANO

E-Mail: sscrivanti@transenterix.com **Sito:** www.transenterix.com

Referente: Silvia Scrivanti

TransEnterix® introduce al concetto di laparoscopia digitale con il sistema denominato Senhance™ dedicato ai chirurghi laparoscopici.

Il nostro obiettivo è migliorare i risultati clinici e la cura dei nostri pazienti tramite l'utilizzo della robotica nella chirurgia.

La nostra tecnologia è finalizzata al miglioramento e al supporto delle capacità di ciascun chirurgo, riducendo i limiti della laparoscopia tradizionale, offrendo un prodotto che punti sulle doti individuali degli attori della sala operatoria amplificandole; il tutto tramite un investimento economico responsabile e finalizzato al risparmio..

UNIVET SRL

VIA G. PRATI 87
25086 REZZATO

Tel.: 030 2499464

E-Mail: calcagninim@univet.it **Sito:** www.univet.it

Referente: Marco Calcagnini

Dal 1997 Univet produce occhiali Safety e Laser oltre che sistemi ingrandenti per la chirurgia e l'odontoiatria. L'unica azienda al mondo in grado di proporre linee complete per la protezione degli occhi in ambiti così diversificati: l'interazione fra questi settori favorisce l'evoluzione dei prodotti verso soluzioni originali ed innovative. Flessibile e riconosciuta a livello internazionale, Univet è una realtà in costante crescita; dalla propria sede produttiva di oltre 3000 m2 ubicata nel Nord Italia, oggi esporta in oltre settanta Paesi con una quota export pari al 70% del fatturato globale.

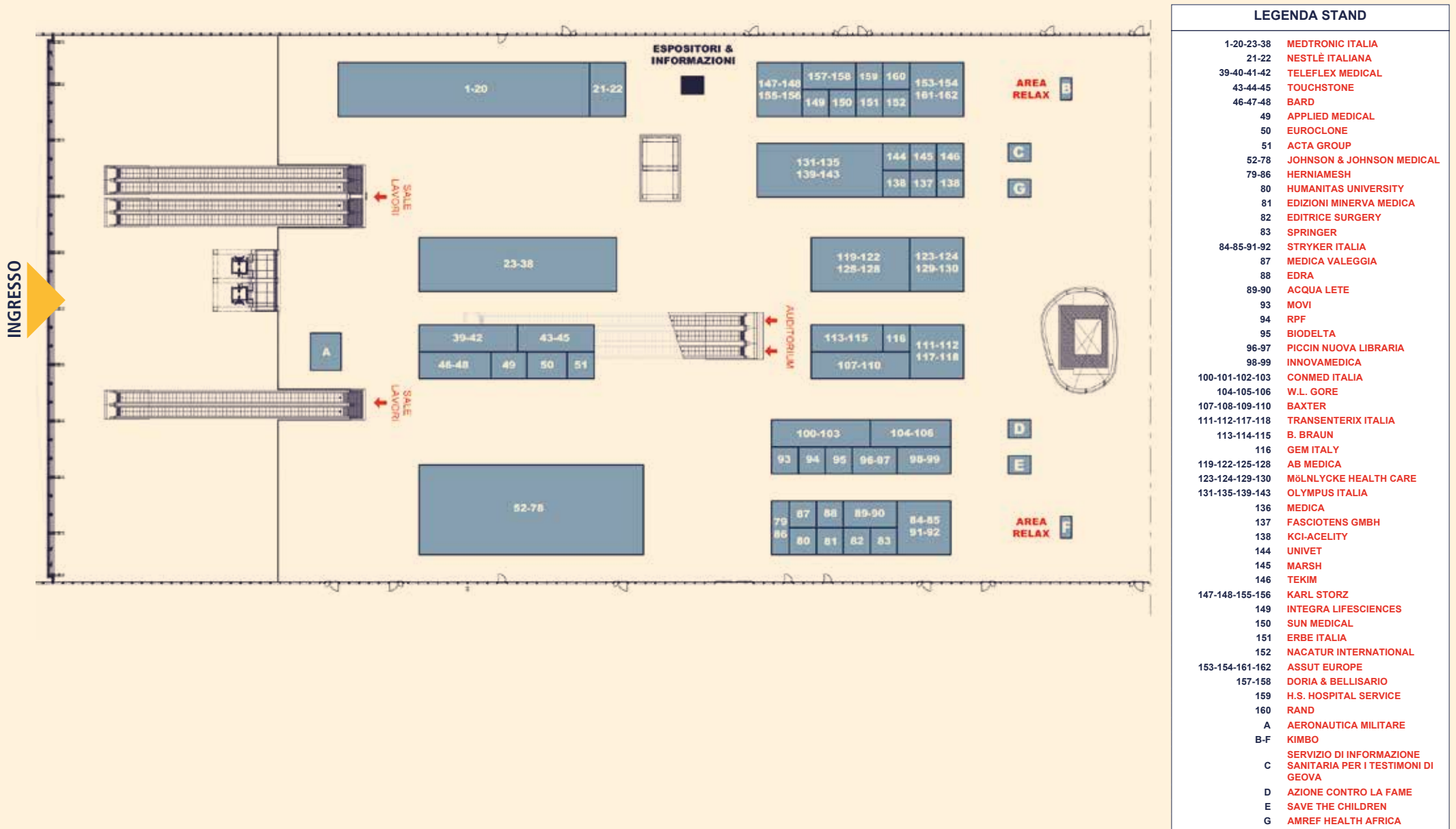


PIANO -1 - SEGRETERIE E SALE LAVORI



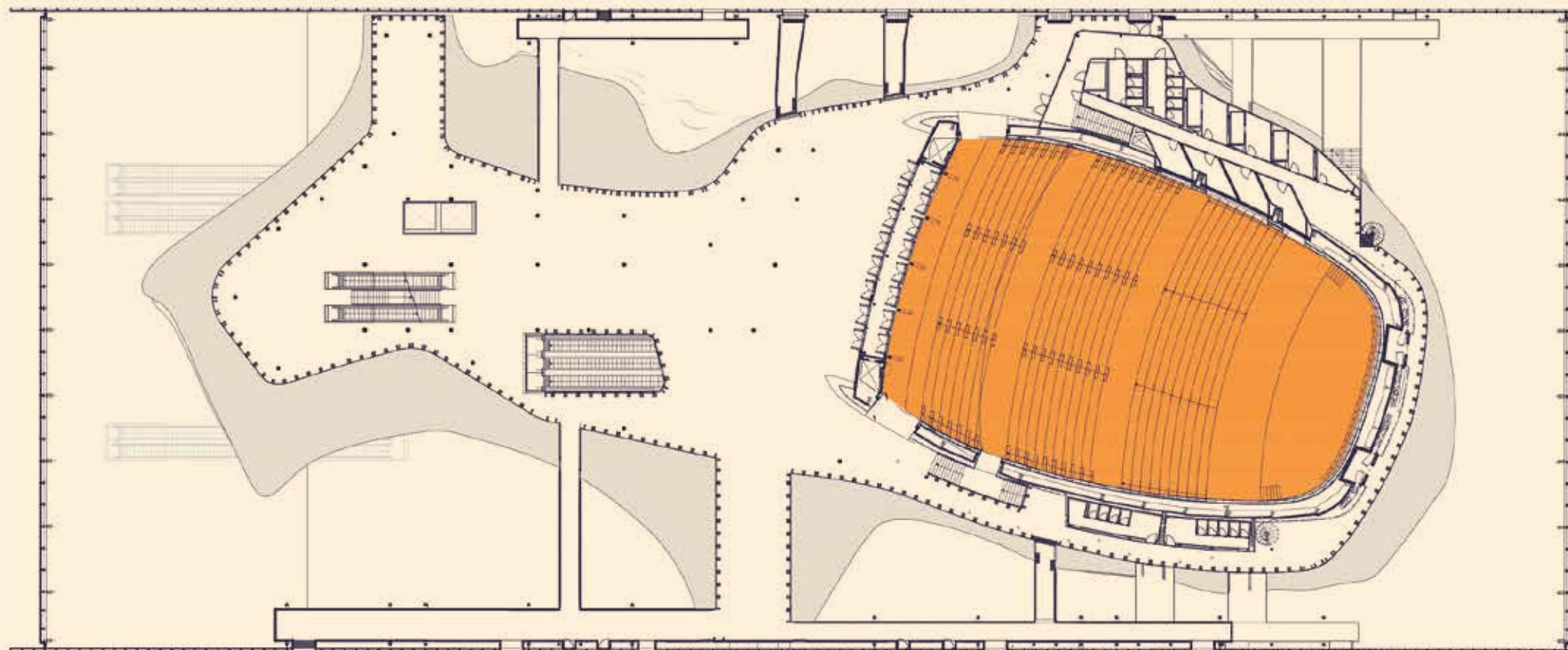


PIANO 0 FORUM - AREA ESPOSITIVA





PIANO +1 AUDITORIUM NUVOLA



AUDITORIUM



RINGRAZIAMENTI

SPONSOR PLATINO



MEDICAL S.P.A.



SPONSOR ARGENTO




Your Vision, Our Future

SPONSOR BRONZO



SHARING EXPERTISE

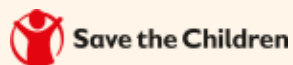


from jensen BD



KARL STORZ—ENDOSKOPE

PARTECIPANO



Servizio di Informazione Sanitaria
per i Testimoni di Geova (Italia)

SPONSOR



A New Generation Medical Device Company



More than surgery



Advancing science for life



power your performance.



improving care through innovation



Creative Technologies
Worldwide



HERNIA MESH



HEALTHCARE
UNIVERSITY
SMART MEDICINE



OPEN LABORATORY



AN ACELITY COMPANY



Attrezzature Biomediche



RICERCA PRODOTTI
FARMACEUTICI



Leading through Innovation



OPTICAL TECHNOLOGIES

SI RINGRAZIANO INOLTRE PER LA COLLABORAZIONE



EDITRICE SURGERY



FLEET & BUSINESS



SEGRETERIA
ORGANIZZATIVA



AIM Group International

Via Flaminia, 1068 - 00189 Roma - Tel. +39 06 330531 - Fax +39 06 33053229

chirurgia.unita2018@aimgroup.eu • www.chirurgiaunita2018.it • aimgroupinternational.com